

ZARZĄDZENIE Nr 124/2019
Wójta Gminy Miejsce Piastowe

z dnia 27 września 2019 r.

w sprawie zmiany Wieloletniej Prognozy Finansowej Gminy Miejsce Piastowe

Na podstawie art. 18 ust. 2 pkt 6 ustawy z dnia 8 marca 1990 r. o samorządzie gminnym (Dz. U. z 2019 r. poz. 506) oraz art. 226, art. 227, art. 228, art. 230 ust. 6 i art. 243 ustawy z dnia 27 sierpnia 2009 r. o finansach publicznych (Dz. U. z 2019 r. poz. 869 z późn. zm.) zarządza się, co następuje:

§ 1.1. Wprowadza się zmiany w wieloletniej prognozie finansowej Gminy Miejsce Piastowe oraz w prognozie kwoty długu między innymi:

- | | |
|---|---------------|
| 1) zwiększa się dochody ogółem o kwotę | 727.441,- zł; |
| w tym: | |
| -zwiększa się dochody bieżące o kwotę | 727.441,- zł |
| -zwiększa się dochody majątkowe o kwotę | |
| 2) zwiększa się wydatki ogółem o kwotę | 727.441,- zł |
| w tym: | |
| - zwiększa się wydatki bieżące o kwotę | 793.441 zł |
| - zmniejsza się wydatki majątkowe o kwotę | 66.000,- zł |


2. Ujęto zmiany w budżecie Gminy wprowadzone:

- 1) Zarządzeniami Wójta Gminy,
- 2) Uchwałami Rady Gminy

3. Załącznik nr 1 i nr 2 wraz z objaśnieniami do Wieloletniej Prognozy Finansowej Gminy Miejsce Piastowe otrzymują brzmieniu jak załączniki nr 1 i nr 2 do niniejszej uchwały.


§ 3. Wykonanie zarządzenia powierza się Wójtowi Gminy Miejsce Piastowe.

§ 4. Zarządzenie wchodzi w życie z dniem podjęcia i podlega ogłoszeniu.


WÓJT
mgr Dorota Chylińska

Objaśnienia do wieloletniej prognozy finansowej Gminy Miejsce Piastowe

Przedłożona wieloletnia prognoza finansowa wraz z prognozą kwoty długu na lata 2019-2029, zgodnie z załącznikiem Nr 1 do niniejszego zarządzenia zawiera zmiany dochodów i wydatków zarówno bieżących jak i majątkowych. Niniejsze zmiany związane są z pozyskaniem dodatkowych środków zarówno na zadania własne jak i zlecone oraz wprowadzenie ich do realizacji.


Wójt
Dorota Chilik

Wieloletnia Prognoza Finansowa 1)

Załącznik Nr 1
do Zarządzenie Nr 124/2019
Wójta Gminy Miejsce Piastowe
z dnia 27 września 2019 r.

Wyszczególnienie	Dochody ogółem ^x	Dochody bieżące ^x	z tego:									
			w tym:						Dochody majątkowe ^x	w tym:		
			dochody z tytułu udziału we wpływach z podatku dochodowego od osób fizycznych	dochody z tytułu udziału we wpływach z podatku dochodowego od osób prawnych	Podatki i opłaty ³⁾	w tym:		z subwencji ogólnej		z tytułu dotacji i środków przeznaczonych na cele bieżące	ze sprzedaży majątku ^x	z tytułu dotacji oraz środków przeznaczonych na inwestycje
						z podatku od nieruchomości						
Lp	1	1.1	1.1.1	1.1.2	1.1.3	1.1.3.1	1.1.4	1.1.5	1.2	1.2.1	1.2.2	
2019	68 054 896,00	55 482 773,00	9 036 561,00	60 000,00	5 364 593,00	3 800 000,00	18 366 653,00	15 410 082,00	12 572 123,00	70 000,00	5 693 496,00	
2020	55 400 000,00	52 900 000,00	9 000 000,00	60 000,00	5 200 000,00	3 800 000,00	17 500 000,00	13 450 000,00	2 500 000,00	100 000,00	2 400 000,00	
2021	52 978 800,00	52 928 800,00	9 100 000,00	50 000,00	5 300 000,00	3 900 000,00	17 900 000,00	13 500 000,00	50 000,00	50 000,00	0,00	
2022	53 010 000,00	52 960 000,00	9 100 000,00	50 000,00	5 400 000,00	3 900 000,00	17 900 000,00	13 550 000,00	50 000,00	50 000,00	0,00	
2023	53 040 000,00	53 040 000,00	9 200 000,00	50 000,00	5 500 000,00	3 900 000,00	18 000 000,00	13 550 000,00	0,00	0,00	0,00	
2024	52 320 000,00	52 320 000,00	9 200 000,00	50 000,00	5 500 000,00	4 000 000,00	18 000 000,00	13 600 000,00	0,00	0,00	0,00	
2025	52 396 000,00	52 296 000,00	9 300 000,00	50 000,00	5 600 000,00	4 000 000,00	18 000 000,00	13 600 000,00	100 000,00	100 000,00	0,00	
2026	52 375 000,00	52 375 000,00	9 300 000,00	50 000,00	5 600 000,00	4 000 000,00	18 500 000,00	13 800 000,00	0,00	0,00	0,00	
2027	52 353 000,00	52 353 000,00	9 400 000,00	50 000,00	5 600 000,00	4 000 000,00	18 500 000,00	13 800 000,00	0,00	0,00	0,00	
2028	53 200 000,00	53 200 000,00	9 500 000,00	50 000,00	5 600 000,00	4 000 000,00	18 500 000,00	13 800 000,00	0,00	0,00	0,00	
2029	53 300 000,00	53 300 000,00	9 500 000,00	50 000,00	5 600 000,00	4 000 000,00	18 500 000,00	13 800 000,00	0,00	0,00	0,00	

1) Wzór może być stosowany także w układzie pionowym, w którym poszczególne pozycje są przedstawione w kolumnach, a lata w wierszach.

2) Zgodnie z art. 227 ustawy z dnia 27 sierpnia 2009 r. o finansach publicznych (Dz. U. z 2013 r. poz. 885 z póź. zm.) zwanej dalej „ustawą”, wieloletnia prognoza finansowa obejmuje okres roku budżetowego oraz co najmniej trzech kolejnych lat. W sytuacji dłuższego okresu prognozowania finansowego wzór stosuje się także dla lat wykraczających poza minimalny (4 letni) okres prognozy, wynikający z art. 227 ustawy.

3) W pozycji wykazuje się kwoty wszystkich podatków i opłat pobieranych przez jednostki samorządu terytorialnego, a nie tylko podatków i opłat lokalnych.

Wyszczególnienie	Wydatki ogółem ^x	z tego:								Wydatki majątkowe ^x
		Wydatki bieżące ^x	w tym:					w tym:		
			z tytułu poręczeń i gwarancji ^x	w tym:	na spłatę przejętych zobowiązań samodzielnego publicznego zakładu opieki zdrowotnej przekształconego na zasadach określonych w przepisach o działalności leczniczej, w wysokości w jakiej nie podlegają sfinansowaniu dotacją z budżetu państwa ⁴⁾	wydatki na obsługę długu ^x	odsetki i dyskonto określone w art. 243 ust. 1 ustawy ^x	w tym:		
				gwarancje i poręczenia podlegające wyłączeniu z limitu spłaty zobowiązań, o którym mowa w art. 243 ustawy ^x				odsetki i dyskonto podlegające wyłączeniu z limitu spłaty zobowiązań, o którym mowa w art. 243 ustawy, w terminie nie dłuższym niż 90 dni po zakończeniu programu, projektu lub zadania i otrzymaniu refundacji z tych środków (bez odsetek i dyskonta od zobowiązań na wkład krajowy) ^x	odsetki i dyskonto podlegające wyłączeniu z limitu spłaty zobowiązań, o którym mowa w art. 243 ustawy, z tytułu zobowiązań zaciągniętych na wkład krajowy ^x	
Lp	2	2.1	2.1.1	2.1.1.1	2.1.2	2.1.3	2.1.3.1	2.1.3.1.1	2.1.3.1.2	2.2
2019	75 543 788,00	50 924 213,00	0,00	0,00	x	605 000,00	600 000,00	0,00	0,00	24 619 575,00
2020	52 643 892,00	45 963 892,00	0,00	0,00	x	800 000,00	800 000,00	0,00	0,00	6 680 000,00
2021	50 827 692,00	46 167 692,00	0,00	0,00	x	778 800,00	778 800,00	0,00	0,00	4 660 000,00
2022	51 118 878,00	46 348 878,00	0,00	0,00	x	780 000,00	760 000,00	0,00	0,00	4 770 000,00
2023	50 520 000,00	46 440 000,00	0,00	0,00	x	760 000,00	760 000,00	0,00	0,00	4 080 000,00
2024	50 500 000,00	46 420 000,00	0,00	0,00	x	750 000,00	750 000,00	0,00	0,00	4 080 000,00
2025	50 596 000,00	46 696 000,00	0,00	0,00	x	620 000,00	620 000,00	0,00	0,00	3 900 000,00
2026	51 175 000,00	47 075 000,00	0,00	0,00	x	500 000,00	500 000,00	0,00	0,00	4 100 000,00
2027	51 153 000,00	47 153 000,00	0,00	0,00	x	453 000,00	453 000,00	0,00	0,00	4 000 000,00
2028	52 000 000,00	47 200 000,00	0,00	0,00	x	100 000,00	100 000,00	0,00	0,00	4 800 000,00
2029	51 980 000,00	47 300 000,00	0,00	0,00	x	100 000,00	100 000,00	0,00	0,00	4 680 000,00

4) W pozycji wykazuje się kwoty dla lat budżetowych 2013-2018.

Wyszczególnienie	Wynik budżetu ^x	Przychody budżetu ^x	z tego:							
			Nadwyżka budżetowa z lat ubiegłych ^x	w tym:	Wolne środki, o których mowa w art. 217 ust.2 pkt 6 ustawy ^x	Kredyty, pożyczki, emisja papierów wartościowych ^x	Inne przychody niezwiązane z zaciągnięciem długu ^{5) x}	na pokrycie deficytu budżetu ^x		
				na pokrycie deficytu budżetu ^x					na pokrycie deficytu budżetu ^x	na pokrycie deficytu budżetu ^x
Lp	3	4	4.1	4.1.1	4.2	4.2.1	4.3	4.3.1	4.4	4.4.1
2019	-7 488 892,00	10 700 000,00	0,00	0,00	2 700 000,00	2 700 000,00	8 000 000,00	4 788 892,00	0,00	0,00
2020	2 756 108,00	0,00	0,00	0,00	0,00	0,00	0,00	0,00	0,00	0,00
2021	2 151 108,00	0,00	0,00	0,00	0,00	0,00	0,00	0,00	0,00	0,00
2022	1 891 122,00	0,00	0,00	0,00	0,00	0,00	0,00	0,00	0,00	0,00
2023	2 520 000,00	0,00	0,00	0,00	0,00	0,00	0,00	0,00	0,00	0,00
2024	1 820 000,00	0,00	0,00	0,00	0,00	0,00	0,00	0,00	0,00	0,00
2025	1 800 000,00	0,00	0,00	0,00	0,00	0,00	0,00	0,00	0,00	0,00
2026	1 200 000,00	0,00	0,00	0,00	0,00	0,00	0,00	0,00	0,00	0,00
2027	1 200 000,00	0,00	0,00	0,00	0,00	0,00	0,00	0,00	0,00	0,00
2028	1 200 000,00	0,00	0,00	0,00	0,00	0,00	0,00	0,00	0,00	0,00
2029	1 320 000,00	0,00	0,00	0,00	0,00	0,00	0,00	0,00	0,00	0,00

5) W pozycji wykazuje się w szczególności kwoty przychodów z tytułu prywatyzacji majątku oraz spłaty pożyczek udzielonych ze środków jednostki.

Wyszczególnienie	Rozchody budżetu ^x	z tego:					Inne rozchody niezwiązane ze spłatą długu	Kwota długu ^x	Kwota zobowiązań wynikających z przejęcia przez jednostkę samorządu terytorialnego zobowiązań po likwidowanych i przekształcanych jednostkach zaliczanych do sektora finansów publicznych	Relacja zrównoważenia wydatków bieżących, o której mowa w art. 242 ustawy			
		Spłaty rat kapitałowych kredytów i pożyczek oraz wykup papierów wartościowych ^x	w tym:			Inne rozchody niezwiązane ze spłatą długu				Kwota długu ^x	Kwota zobowiązań wynikających z przejęcia przez jednostkę samorządu terytorialnego zobowiązań po likwidowanych i przekształcanych jednostkach zaliczanych do sektora finansów publicznych	Różnica między dochodami bieżącymi a wydatkami bieżącymi	Różnica między dochodami bieżącymi, skorygowanymi o środki ⁷⁾ , a wydatkami bieżącymi, pomniejszonymi ⁸⁾ o wydatki
			łączna kwota przypadających na dany rok kwot ustawowych wyłączeń z limitu spłaty zobowiązań, o którym mowa w art. 243 ustawy ^x	z tego:									
				kwota przypadających na dany rok kwot ustawowych wyłączeń określonych w art. 243 ust. 3 ustawy ^x	kwota przypadających na dany rok kwot ustawowych wyłączeń określonych w art. 243 ust. 3a ustawy ^x								
Lp	5	5.1	5.1.1	5.1.1.1	5.1.1.2	5.1.1.3	5.2	6	7	8.1	8.2		
2019	3 211 108,00	3 211 108,00	0,00	0,00	0,00	0,00	0,00	17 858 338,00	0,00	4 558 560,00	7 258 560,00		
2020	2 756 108,00	2 756 108,00	0,00	0,00	0,00	0,00	0,00	15 102 230,00	0,00	6 936 108,00	6 936 108,00		
2021	2 151 108,00	2 151 108,00	0,00	0,00	0,00	0,00	0,00	12 951 122,00	0,00	6 761 108,00	6 761 108,00		
2022	1 891 122,00	1 891 122,00	0,00	0,00	0,00	0,00	0,00	11 060 000,00	0,00	6 611 122,00	6 611 122,00		
2023	2 520 000,00	2 520 000,00	0,00	0,00	0,00	0,00	0,00	8 540 000,00	0,00	6 600 000,00	6 600 000,00		
2024	1 820 000,00	1 820 000,00	0,00	0,00	0,00	0,00	0,00	6 720 000,00	0,00	5 900 000,00	5 900 000,00		
2025	1 200 000,00	1 200 000,00	0,00	0,00	0,00	0,00	0,00	4 920 000,00	0,00	5 600 000,00	5 600 000,00		
2026	1 200 000,00	1 200 000,00	0,00	0,00	0,00	0,00	0,00	3 720 000,00	0,00	5 300 000,00	5 300 000,00		
2027	1 200 000,00	1 200 000,00	0,00	0,00	0,00	0,00	0,00	2 520 000,00	0,00	5 200 000,00	5 200 000,00		
2028	1 200 000,00	1 200 000,00	0,00	0,00	0,00	0,00	0,00	1 320 000,00	0,00	6 000 000,00	6 000 000,00		
2029	1 320 000,00	1 320 000,00	0,00	0,00	0,00	0,00	0,00	0,00	0,00	6 000 000,00	6 000 000,00		

6) W pozycji wykazuje się w szczególności wyłączenia wynikające z art. 36 ustawy z dnia 7 grudnia 2012 r. o zmianie niektórych ustaw w związku z realizacją ustawy budżetowej (Dz.U. poz. 1456 oraz z 2013 r. poz. 1199) oraz kwoty wykupu obligacji przychodowych.

7) Skorygowanie o środki określone w przepisach dotyczy w szczególności powiększenia o nadwyżkę budżetową z lat ubiegłych, zgodnie z art. 242 ustawy.

8) Pomniejszenie wydatków bieżących, zgodnie z art. 36 ust. 1 pkt 1 ustawy z dnia 7 grudnia 2012 r. o zmianie niektórych ustaw w związku z realizacją ustawy budżetowej, dotyczy lat 2013-2015.

Wyszczególnienie	Wskaźnik spłaty zobowiązań								
	Wskaźnik planowanej łącznej kwoty spłaty zobowiązań, o której mowa w art. 243 ust. 1 ustawy, do dochodów, bez uwzględnienia zobowiązań związku współtworzonego przez jednostkę samorządu terytorialnego i bez uwzględnienia ustawowych wyłączeń przypadających na dany rok ^x	Wskaźnik planowanej łącznej kwoty spłaty zobowiązań, o której mowa w art. 243 ust. 1 ustawy, do dochodów, bez uwzględnienia zobowiązań związku współtworzonego przez jednostkę samorządu terytorialnego, po uwzględnieniu ustawowych wyłączeń przypadających na dany rok ^x	Kwota zobowiązań związku współtworzonego przez jednostkę samorządu terytorialnego przypadających do spłaty w danym roku budżetowym, podlegająca doliczeniu zgodnie z art. 244 ustawy ^x	Wskaźnik planowanej łącznej kwoty spłaty zobowiązań, o której mowa w art. 243 ust. 1 ustawy, do dochodów, po uwzględnieniu zobowiązań związku współtworzonego przez jednostkę samorządu terytorialnego oraz po uwzględnieniu ustawowych wyłączeń przypadających na dany rok ^x	Wskaźnik dochodów bieżących powiększonych o dochody ze sprzedaży majątku oraz pomniejszonych o wydatki bieżące, do dochodów budżetu, ustalony dla danego roku (wskaźnik jednoroczny) ^x	Dopuszczalny wskaźnik spłaty zobowiązań określony w art. 243 ustawy, po uwzględnieniu ustawowych wyłączeń ⁹⁾ , obliczony w oparciu o plan 3 kwartału roku poprzedzającego pierwszy rok prognozy (wskaźnik ustalony w oparciu o średnią arytmetyczną z 3 poprzednich lat) ^x	Dopuszczalny wskaźnik spłaty zobowiązań określony w art. 243 ustawy, po uwzględnieniu ustawowych wyłączeń, obliczony w oparciu o wykonanie roku poprzedzającego pierwszy rok prognozy (wskaźnik ustalony w oparciu o średnią arytmetyczną z 3 poprzednich lat) ^x	Informacja o spełnieniu wskaźnika spłaty zobowiązań określonego w art. 243 ustawy, po uwzględnieniu zobowiązań związku współtworzonego przez jednostkę samorządu terytorialnego oraz po uwzględnieniu ustawowych wyłączeń, obliczonego w oparciu o plan 3 kwartałów roku poprzedzającego rok budżetowy ^x	Informacja o spełnieniu wskaźnika spłaty zobowiązań określonego w art. 243 ustawy, po uwzględnieniu zobowiązań związku współtworzonego przez jednostkę samorządu terytorialnego oraz po uwzględnieniu ustawowych wyłączeń, obliczonego w oparciu o wykonanie roku poprzedzającego rok budżetowy ^x
Lp	9.1	9.2	9.3	9.4	9.5	9.6	9.6.1	9.7	9.7.1
2019	5,60%	5,60%	0,00	5,60%	6,80%	9,64%	10,60%	TAK	TAK
2020	6,42%	6,42%	0,00	6,42%	12,70%	7,77%	8,73%	TAK	TAK
2021	5,53%	5,53%	0,00	5,53%	12,86%	8,66%	9,62%	TAK	TAK
2022	5,00%	5,00%	0,00	5,00%	12,57%	10,79%	10,79%	TAK	TAK
2023	6,18%	6,18%	0,00	6,18%	12,44%	12,71%	12,71%	TAK	TAK
2024	4,91%	4,91%	0,00	4,91%	11,28%	12,62%	12,62%	TAK	TAK
2025	4,62%	4,62%	0,00	4,62%	10,88%	12,10%	12,10%	TAK	TAK
2026	3,25%	3,25%	0,00	3,25%	10,12%	11,53%	11,53%	TAK	TAK
2027	3,16%	3,16%	0,00	3,16%	9,93%	10,76%	10,76%	TAK	TAK
2028	2,44%	2,44%	0,00	2,44%	11,28%	10,31%	10,31%	TAK	TAK
2029	2,66%	2,66%	0,00	2,66%	11,26%	10,44%	10,44%	TAK	TAK

9) W pozycji wykazuje się w szczególności wyłączenia wynikające z art. 36 ustawy z dnia 7 grudnia 2012 r. o zmianie niektórych ustaw w związku z realizacją ustawy budżetowej oraz wyłączenia związane z emisją obligacji przychodowych. Identyczne wyłączenia dotyczą pozycji 9.6.1.

Wyszczególnienie	Przeznaczenie prognozowanej nadwyżki budżetowej ¹⁰⁾	Informacje uzupełniające o wybranych rodzajach wydatków budżetowych									
		w tym na:						z tego:			
		Splaty kredytów, pożyczek i wykup papierów wartościowych	Wydatki bieżące na wynagrodzenia i składki od nich naliczane	Wydatki związane z funkcjonowaniem organów jednostki samorządu terytorialnego ¹¹⁾	Wydatki objęte limitem, o którym mowa w art. 226 ust. 3 pkt 4 ustawy	bieżące	majątkowe	Wydatki inwestycyjne kontynuowane ¹²⁾	Nowe wydatki inwestycyjne ¹³⁾	Wydatki majątkowe w formie dotacji	
Lp	10	10.1	11.1	11.2	11.3	11.3.1	11.3.2	11.4	11.5	11.6	
2019	0,00	0,00	22 099 585,00	4 815 000,00	13 259 604,00	65 044,00	13 194 560,00	8 117 562,00	9 284 000,00	341 000,00	
2020	2 756 108,00	2 756 108,00	21 500 000,00	4 900 000,00	5 539 000,00	15 000,00	5 524 000,00	5 524 000,00	356 000,00	0,00	
2021	2 151 108,00	2 151 108,00	22 000 000,00	4 900 000,00	2 380 000,00	0,00	2 380 000,00	2 000 000,00	2 000 000,00	0,00	
2022	1 891 122,00	1 891 122,00	22 000 000,00	5 000 000,00	0,00	0,00	0,00	2 000 000,00	2 150 000,00	0,00	
2023	2 520 000,00	2 520 000,00	22 100 000,00	5 000 000,00	0,00	0,00	0,00	1 000 000,00	3 000 000,00	0,00	
2024	1 820 000,00	1 820 000,00	22 100 000,00	5 100 000,00	0,00	0,00	0,00	1 000 000,00	3 000 000,00	0,00	
2025	1 800 000,00	1 800 000,00	22 200 000,00	5 200 000,00	0,00	0,00	0,00	2 300 000,00	1 600 000,00	0,00	
2026	1 200 000,00	1 200 000,00	22 200 000,00	5 300 000,00	0,00	0,00	0,00	2 500 000,00	1 600 000,00	0,00	
2027	1 200 000,00	1 200 000,00	22 200 000,00	5 300 000,00	0,00	0,00	0,00	2 400 000,00	1 600 000,00	0,00	
2028	1 200 000,00	1 200 000,00	22 200 000,00	5 300 000,00	0,00	0,00	0,00	2 800 000,00	2 000 000,00	0,00	
2029	1 320 000,00	1 320 000,00	22 200 000,00	5 300 000,00	0,00	0,00	0,00	2 800 000,00	1 880 000,00	0,00	

10) Przeznaczenie nadwyżki budżetowej, inne niż splaty kredytów, pożyczek i wykup papierów wartościowych, wymaga określenia w objaśnieniach do wieloletniej prognozy finansowej.

11) W pozycji wykazuje się kwoty wydatków w ramach zadań własnych klasyfikowanych w dziale 750- Administracja publiczna w rozdziałach właściwych dla organów i urzędów jednostki samorządu terytorialnego (rozdziały od 75017 do 75023).

12) W pozycji wykazuje się wartość inwestycji rozpoczętych co najmniej w poprzednim roku budżetowym, którego dotyczy kolumna.

13) W pozycji wykazuje się wartość nowych inwestycji, które planuje się rozpocząć w roku, którego dotyczy kolumna.

Wyszczególnienie	Finansowanie programów, projektów lub zadań realizowanych z udziałem środków, o których mowa w art. 5 ust. 1 pkt 2 i 3 ustawy								
	Dochody bieżące na programy, projekty lub zadania finansowane z udziałem środków, o których mowa w art. 5 ust. 1 pkt 2 i 3 ustawy	w tym:		Dochody majątkowe na programy, projekty lub zadania finansowane z udziałem środków, o których mowa w art. 5 ust. 1 pkt 2 i 3 ustawy	w tym:		Wydatki bieżące na programy, projekty lub zadania finansowane z udziałem środków, o których mowa w art. 5 ust. 1 pkt 2 i 3 ustawy	w tym:	
		środki określone w art. 5 ust. 1 pkt 2 ustawy	w tym:		środki określone w art. 5 ust. 1 pkt 2 ustawy	w tym:		finansowane środkami określonymi w art. 5 ust. 1 pkt 2 ustawy	Wydatki bieżące na realizację programu, projektu lub zadania wynikające wyłącznie z zawartych umów z podmiotem dysponującym środkami, o których mowa w art. 5 ust. 1 pkt 2 ustawy
			środki określone w art. 5 ust. 1 pkt 2 ustawy wynikające wyłącznie z zawartych umów na realizację programu, projektu lub zadania ¹⁴⁾			środki określone w art. 5 ust. 1 pkt 2 ustawy wynikające wyłącznie z zawartych umów na realizację programu, projektu lub zadania			
Lp	12.1	12.1.1	12.1.1.1	12.2	12.2.1	12.2.1.1	12.3	12.3.1	12.3.2
2019	21 882,00	19 433,00	14 415,00	3 309 754,00	3 309 754,00	0,00	56 145,00	47 795,00	14 415,00
2020	0,00	0,00	0,00	2 000 000,00	2 000 000,00	0,00	0,00	0,00	0,00
2021	0,00	0,00	0,00	0,00	0,00	0,00	0,00	0,00	0,00
2022	0,00	0,00	0,00	0,00	0,00	0,00	0,00	0,00	0,00
2023	0,00	0,00	0,00	0,00	0,00	0,00	0,00	0,00	0,00
2024	0,00	0,00	0,00	0,00	0,00	0,00	0,00	0,00	0,00
2025	0,00	0,00	0,00	0,00	0,00	0,00	0,00	0,00	0,00
2026	0,00	0,00	0,00	0,00	0,00	0,00	0,00	0,00	0,00
2027	0,00	0,00	0,00	0,00	0,00	0,00	0,00	0,00	0,00
2028	0,00	0,00	0,00	0,00	0,00	0,00	0,00	0,00	0,00
2029	0,00	0,00	0,00	0,00	0,00	0,00	0,00	0,00	0,00

14) W pozycji 12.1.1.1, 12.2.1.1, 12.3.2, 12.4.2, 12.5.1, 12.6.1, 12.7.1 oraz 12.8.1. wykazuje się wyłącznie kwoty wynikające z umów na realizację programu, projektu lub zadania zawartych na dzień uchwalenia prognozy, a nieplanowanych do zawarcia w okresie prognozy.

Wyszczególnienie	Wydatki majątkowe na programy, projekty lub zadania finansowane z udziałem środków, o których mowa w art. 5 ust. 1 pkt 2 i 3 ustawy	w tym:	Wydatki majątkowe na realizację programu, projektu lub zadania wynikające wyłącznie z zawartych umów z podmiotem dysponującym środkami, o których mowa w art. 5 ust. 1 pkt 2 ustawy	Wydatki na wkład krajowy w związku z umową na realizację programu, projektu lub zadania finansowanego z udziałem środków, o których mowa w art. 5 ust. 1 pkt 2 ustawy bez względu na stopień finansowania tymi środkami	w tym:	Wydatki na wkład krajowy w związku z zawartą po dniu 1 stycznia 2013 r. umową na realizację programu, projektu lub zadania finansowanego w co najmniej 60% środkami, o których mowa w art. 5 ust. 1 pkt 2 ustawy ¹⁵⁾	w tym:	Przychody z tytułu kredytów, pożyczek, emisji papierów wartościowych powstające w związku z umową na realizację programu, projektu lub zadania finansowanego z udziałem środków, o których mowa w art. 5 ust. 1 pkt 2 ustawy bez względu na stopień finansowania tymi środkami	w tym:
		finansowane środkami określonymi w art. 5 ust. 1 pkt 2 ustawy			w związku z już zawartą umową na realizację programu, projektu lub zadania		w związku z już zawartą umową na realizację programu, projektu lub zadania		w związku z już zawartą umową na realizację programu, projektu lub zadania
Lp	12.4	12.4.1	12.4.2	12.5	12.5.1	12.6	12.6.1	12.7	12.7.1
2019	7 919 469,00	3 609 754,00	0,00	1 734 077,00	0,00	0,00	0,00	0,00	0,00
2020	2 193 000,00	0,00	0,00	0,00	0,00	0,00	0,00	0,00	0,00
2021	0,00	0,00	0,00	0,00	0,00	0,00	0,00	0,00	0,00
2022	0,00	0,00	0,00	0,00	0,00	0,00	0,00	0,00	0,00
2023	0,00	0,00	0,00	0,00	0,00	0,00	0,00	0,00	0,00
2024	0,00	0,00	0,00	0,00	0,00	0,00	0,00	0,00	0,00
2025	0,00	0,00	0,00	0,00	0,00	0,00	0,00	0,00	0,00
2026	0,00	0,00	0,00	0,00	0,00	0,00	0,00	0,00	0,00
2027	0,00	0,00	0,00	0,00	0,00	0,00	0,00	0,00	0,00
2028	0,00	0,00	0,00	0,00	0,00	0,00	0,00	0,00	0,00
2029	0,00	0,00	0,00	0,00	0,00	0,00	0,00	0,00	0,00

15) Przez program, projekt lub zadanie finansowane w co najmniej 60% środkami, o których mowa w art. 5 ust. 1 pkt 2 ustawy, należy rozumieć także taki program, projekt lub zadanie przynoszące dochód, dla których poziom finansowania ze środków, o których mowa w art. 5 ust. 1 pkt 2 ustawy, ustala się po odliczeniu zdyskontowanego dochodu obliczanego zgodnie z przepisami Unii Europejskiej dotyczącymi takiego programu, projektu lub zadania.

Wyszczególnienie	Kwoty dotyczące przejęcia i spłaty zobowiązań po samodzielnych publicznych zakładach opieki zdrowotnej oraz pokrycia ujemnego wyniku								
	Przychody z tytułu kredytów, pożyczek, emisji papierów wartościowych powstające w związku z zawartą po dniu 1 stycznia 2013 r. umową na realizację programu, projektu lub zadania finansowanego w co najmniej 60% środkami, o których mowa w art. 5 ust. 1 pkt 2 ustawy	w tym:	Kwota zobowiązań wynikających z przejęcia przez jednostkę samorządu terytorialnego zobowiązań po likwidowanych i przekształcanych samodzielnych zakładach opieki zdrowotnej	Dochody budżetowe z tytułu dotacji celowej z budżetu państwa, o której mowa w art. 196 ustawy z dnia 15 kwietnia 2011 r. o działalności leczniczej (Dz. U. z 2013 r. poz. 217, z późn. zm.)	Wysokość zobowiązań podlegających umorzeniu, o którym mowa w art. 190 ustawy o działalności leczniczej	Wydatki na spłatę przyjętych samodzielnych publicznych zakładów opieki zdrowotnej przekształconego na zasadach określonych w przepisach o działalności leczniczej	Wydatki na spłatę zobowiązań publicznego zakładu opieki zdrowotnej likwidowanego na zasadach określonych w przepisach o działalności leczniczej	Wydatki na spłatę zobowiązań publicznego zakładu opieki zdrowotnej przyjętych do końca 2011 r. na podstawie przepisów o zakładach opieki zdrowotnej	Wydatki bieżące na pokrycie ujemnego wyniku finansowego publicznego zakładu opieki zdrowotnej
		w związku z już zawartą umową na realizację programu, projektu lub zadania							
Lp	12.8	12.8.1	13.1	13.2	13.3	13.4	13.5	13.6	13.7
2019	0,00	0,00	0,00	0,00	0,00	0,00	0,00	0,00	0,00
2020	0,00	0,00	0,00	0,00	0,00	0,00	0,00	0,00	0,00
2021	0,00	0,00	0,00	0,00	0,00	0,00	0,00	0,00	0,00
2022	0,00	0,00	0,00	0,00	0,00	0,00	0,00	0,00	0,00
2023	0,00	0,00	0,00	0,00	0,00	0,00	0,00	0,00	0,00
2024	0,00	0,00	0,00	0,00	0,00	0,00	0,00	0,00	0,00
2025	0,00	0,00	0,00	0,00	0,00	0,00	0,00	0,00	0,00
2026	0,00	0,00	0,00	0,00	0,00	0,00	0,00	0,00	0,00
2027	0,00	0,00	0,00	0,00	0,00	0,00	0,00	0,00	0,00
2028	0,00	0,00	0,00	0,00	0,00	0,00	0,00	0,00	0,00
2029	0,00	0,00	0,00	0,00	0,00	0,00	0,00	0,00	0,00

Wyszczególnienie	Dane uzupełniające o długi i jego spłacie						Wynik operacji niekasowych wpływających na kwotę długu (m.in. umorzenia, różnice kursowe) ^x
	Splaty rat kapitałowych oraz wykup papierów wartościowych, o których mowa w pkt. 5.1., wynikające wyłącznie z tytułu zobowiązań już zaciągniętych ^x	Kwota długu, którego planowana spłata dokona się z wydatków budżetu ^x	Wydatki zmniejszające dług ^x	w tym:			
				spłata zobowiązań wymagalnych z lat poprzednich, innych niż w poz. 14.3.3 ^x	związane z umowami zaliczanymi do tytułów dłużnych wliczanych do państwowego długu publicznego ^x	wypłaty z tytułu wymagalnych poręczeń i gwarancji ^x	
Lp	14.1	14.2	14.3	14.3.1	14.3.2	14.3.3	14.4
2019	3 211 108,00	0,00	0,00	0,00	0,00	0,00	0,00
2020	2 756 108,00	0,00	0,00	0,00	0,00	0,00	0,00
2021	2 151 108,00	0,00	0,00	0,00	0,00	0,00	0,00
2022	1 891 122,00	0,00	0,00	0,00	0,00	0,00	0,00
2023	2 520 000,00	0,00	0,00	0,00	0,00	0,00	0,00
2024	1 820 000,00	0,00	0,00	0,00	0,00	0,00	0,00
2025	1 800 000,00	0,00	0,00	0,00	0,00	0,00	0,00
2026	1 200 000,00	0,00	0,00	0,00	0,00	0,00	0,00
2027	1 200 000,00	0,00	0,00	0,00	0,00	0,00	0,00
2028	1 200 000,00	0,00	0,00	0,00	0,00	0,00	0,00
2029	1 320 000,00	0,00	0,00	0,00	0,00	0,00	0,00

* Informacja o spełnieniu wskaźnika spłaty zobowiązań określonego w art. 243 ustawy po uwzględnieniu zobowiązań związku współtworzonego przez jednostkę samorządu terytorialnego oraz po uwzględnieniu ustawowych wyłączeń zostanie automatycznie wygenerowana przez aplikację wskazaną przez Ministra Finansów, o której mowa w § 4 ust. 1 rozporządzenia Ministra Finansów z dnia 10 stycznia 2013 r. w sprawie wieloletniej prognozy finansowej jednostki samorządu terytorialnego (Dz. U. z 2015 r. poz. 92). Automatycznie wyliczenia danych na podstawie wartości historycznych i prognozowanych przez jednostkę samorządu terytorialnego dotyczą w szczególności także pozycji 9.6.–9.6.1 i pozycji z sekcji 16.

** Należy wskazać jedną z następujących podstaw prawnych: art. 240a ust. 4 / art. 240a ust. 8 / art. 240b ustawy określającą procedurę jaką objęta jest jednostka samorządu terytorialnego.

x - pozycje oznaczone symbolem „x” sporządza się na okres, na który zaciągnięto oraz planuje się zaciągnąć zobowiązania dłużne (prognoza kwoty długu). Okres ten nie podlega wydłużeniu w sytuacji planowania wydatków z tytułu niewymagalnych poręczeń i gwarancji. W przypadku planowania wydatków z tytułu niewymagalnych poręczeń i gwarancji w okresie dłuższym niż okres, na który zaciągnięto oraz planuje się zaciągnąć zobowiązania dłużne, informację o wydatkach z tytułu niewymagalnych poręczeń i gwarancji, wykraczających poza wspomniany okres, należy zamieścić w objaśnieniach do wieloletniej prognozy finansowej. W przypadku, gdy kwoty wydatków wynikające z limitów wydatków na przedsięwzięcia wykraczają poza okres prognozy kwoty długu to pozycje oznaczone symbolem „x” sporządza się do ostatniego roku, na który ustalono limit wydatków na realizację przedsięwzięć wieloletnich.

16) Pozycje sekcji 15 są wykazywane wyłącznie przez jednostki samorządu terytorialnego emitujące obligacje przychodowe.
17) Pozycje sekcji 16 wykazują wyłącznie jednostki objęte procedurą wynikającą z art. 240a lub art. 240b ustawy

WÓJCI
mgr Dorota Chilk

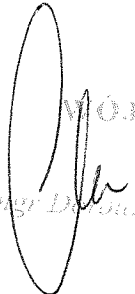
Wykaz przedsięwzięć do WPF

Załącznik Nr 2
do Zarządzenie Nr 124/2019
Wójta Gminy Miejsce Piastowe
z dnia 27 września 2019 r.

kwoty w zł

L.p.	Nazwa i cel	Jednostka odpowiedzialna lub koordynująca	Okres realizacji		Łączne nakłady finansowe	Limit 2019	Limit 2020	Limit 2021	Limit 2022	Limit zobowiązań
			Od	Do						
1	Wydatki na przedsięwzięcia-ogółem (1.1+1.2+1.3)				24 359 687,00	13 259 604,00	5 539 000,00	2 380 000,00	0,00	16 110 932,00
1.a	- wydatki bieżące				190 000,00	65 044,00	15 000,00	0,00	0,00	0,00
1.b	- wydatki majątkowe				24 169 687,00	13 194 560,00	5 524 000,00	2 380 000,00	0,00	16 110 932,00
1.1	Wydatki na programy, projekty lub zadania związane z programami realizowanymi z udziałem środków, o których mowa w art.5 ust.1 pkt 2 i 3 ustawy z dnia 27 sierpnia 2009.r. o finansach publicznych (Dz.U.Nr 157, poz.1240,z późn.zm.), z tego:				10 284 096,00	7 969 513,00	2 193 000,00	0,00	0,00	8 522 932,00
1.1.1	- wydatki bieżące				130 000,00	50 044,00	0,00	0,00	0,00	0,00
1.1.1.1	W sieci bez barier - Zaspokojenie potrzeb społecznych, kulturalnych i sportowo-rekreacyjnych mieszkańców, stworzenia sprzyjających warunków rozwoju gospodarczego regionu	Urząd Gminy Miejsce Piastowe	2018	2019	130 000,00	50 044,00	0,00	0,00	0,00	0,00
1.1.2	- wydatki majątkowe				10 154 096,00	7 919 469,00	2 193 000,00	0,00	0,00	8 522 932,00
1.1.2.1	Rozwój transportu niskoemisyjnego na obszarze Miejskiego Obszaru Funkcjonalnego Krosno - Zaspokojenie potrzeb społecznych, kulturalnych i sportowo-rekreacyjnych mieszkańców, stworzenia sprzyjających warunków rozwoju gospodarczego regionu	Urząd Gminy Miejsce Piastowe	2017	2019	1 254 096,00	1 249 932,00	0,00	0,00	0,00	1 249 932,00
1.1.2.2	Instalacja systemów energii odnawialnej dla gospodarstw domowych z terenu Gminy Miejsce Piastowe i Gminy Chorkówka - Zaspokojenie potrzeb społecznych, kulturalnych i sportowo-rekreacyjnych mieszkańców, stworzenia sprzyjających warunków rozwoju gospodarczego regionu	Urząd Gminy Miejsce Piastowe	2017	2019	6 300 000,00	6 269 537,00	0,00	0,00	0,00	4 680 000,00
1.1.2.3	Rewitalizacja obiektów przestrzeni publicznej Gmin: Jedlicze, Miejsce Piastowe, Chorkówka i Korczyzna zlokalizowanych na obszarze MOF Krosno - Wykonanie przebudowy, rozbudowy i nadbudowy budynku stacji kolejowej w Targowiskach - Zaspokojenie potrzeb społecznych, kulturalnych i sportowo-rekreacyjnych mieszkańców, stworzenia sprzyjających warunków rozwoju gospodarczego regionu	Urząd Gminy Miejsce Piastowe	2018	2020	2 600 000,00	400 000,00	2 193 000,00	0,00	0,00	2 593 000,00
1.2	Wydatki na programy, projekty lub zadania związane z umowami partnerstwa publiczno-prywatnego, z tego:				0,00	0,00	0,00	0,00	0,00	0,00
1.2.1	- wydatki bieżące				0,00	0,00	0,00	0,00	0,00	0,00
1.2.2	- wydatki majątkowe				0,00	0,00	0,00	0,00	0,00	0,00
1.3	Wydatki na programy, projekty lub zadania pozostałe (inne niż wymienione w pkt 1.1 i 1.2), z tego				14 075 591,00	5 290 091,00	3 346 000,00	2 380 000,00	0,00	7 588 000,00
1.3.1	- wydatki bieżące				60 000,00	15 000,00	15 000,00	0,00	0,00	0,00
1.3.1.1	Program szczepień profilaktycznych przeciwko grypie mieszkańców Gminy Miejsce Piastowe na lata 2017-2020 - Zaspokojenie potrzeb społecznych, kulturalnych i sportowo-rekreacyjnych mieszkańców, stworzenia sprzyjających warunków rozwoju gospodarczego regionu	Urząd Gminy Miejsce Piastowe	2017	2020	60 000,00	15 000,00	15 000,00	0,00	0,00	0,00
1.3.2	- wydatki majątkowe				14 015 591,00	5 275 091,00	3 331 000,00	2 380 000,00	0,00	7 588 000,00

L.p.	Nazwa i cel	Jednostka odpowiedzialna lub koordynująca	Okres realizacji		Łączne nakłady finansowe	Limit 2019	Limit 2020	Limit 2021	Limit 2022	Limit zobowiązań
			Od	Do						
1.3.2.1	Budowa sali gimnastycznej przy Szkole Podstawowej w Zalesiu - Zaspokojenie potrzeb społecznych, kulturalnych i sportowo-rekreacyjnych mieszkańców, stworzenia sprzyjających warunków rozwoju gospodarczego regionu	Urząd Gminy Miejsce Piastowe	2014	2021	4 220 000,00	420 000,00	1 660 000,00	1 880 000,00	0,00	3 960 000,00
1.3.2.2	Budowa sieci wodociągowej w miejscowości Rogi - Zaspokojenie potrzeb społecznych, kulturalnych i sportowo-rekreacyjnych mieszkańców, stworzenia sprzyjających warunków rozwoju gospodarczego regionu	Urząd Gminy Miejsce Piastowe	2015	2021	2 375 000,00	800 000,00	675 000,00	500 000,00	0,00	1 975 000,00
1.3.2.4	Budowa domu przedpogrzebowego w Targowiskach - Zaspokojenie potrzeb społecznych, kulturalnych i sportowo-rekreacyjnych mieszkańców, stworzenia sprzyjających warunków rozwoju gospodarczego regionu	Urząd Gminy Miejsce Piastowe	2017	2020	514 500,00	260 000,00	200 000,00	0,00	0,00	460 000,00
1.3.2.6	Budowa magistrali wodociągowej Miejsce Piastowe - Rogi - Zaspokojenie potrzeb społecznych, kulturalnych i sportowo-rekreacyjnych mieszkańców, stworzenia sprzyjających warunków rozwoju gospodarczego regionu	Urząd Gminy Miejsce Piastowe	2017	2019	1 000 000,00	200 000,00	0,00	0,00	0,00	0,00
1.3.2.7	Budowa budynku zaplecza socjalno-sportowego Wrocanka - Zaspokojenie potrzeb społecznych, kulturalnych i sportowo-rekreacyjnych mieszkańców, stworzenia sprzyjających warunków rozwoju gospodarczego regionu	Urząd Gminy Miejsce Piastowe	2017	2020	300 000,00	49 000,00	141 000,00	0,00	0,00	190 000,00
1.3.2.8	Rozbudowa, przebudowa i nadbudowa istniejącego budynku Gminnego Ośrodka Kultury oraz istniejącego budynku Gminnej Biblioteki Publicznej w Miejscu Piastowym wraz z przebudową wewnętrznej instalacji gazowej na działkach o nr ewid. 661/4, 661/3, 661/5 w Miejscu Piastowym - etap I. - Zaspokojenie potrzeb społecznych, kulturalnych i sportowo-rekreacyjnych mieszkańców, stworzenia sprzyjających warunków rozwoju gospodarczego regionu	Urząd Gminy Miejsce Piastowe	2014	2020	5 498 091,00	3 538 091,00	555 000,00	0,00	0,00	895 000,00
1.3.2.9	Wykonanie nowej nawierzchni na działce drogowej w miejscowości Wrocanka na odcinku ok 1800 m - Zaspokojenie potrzeb społecznych, kulturalnych i sportowo-rekreacyjnych mieszkańców, stworzenia sprzyjających warunków rozwoju gospodarczego regionu	Urząd Gminy Miejsce Piastowe	2019	2020	108 000,00	8 000,00	100 000,00	0,00	0,00	108 000,00


 mgr Dariusz Chłup