

**UCHWAŁA NR XV/95/2019
RADY GMINY MIEJSCE PIASTOWE**

z dnia 28 sierpnia 2019 r.

w sprawie zmiany Wieloletniej Prognozy Finansowej Gminy Miejsce Piastowe

Na podstawie art. 18 ust. 2 pkt 6 ustawy z dnia 8 marca 1990 r. o samorządzie gminnym (Dz. U. z 2019 r. poz. 506 z późn. zm) oraz art. 226, art. 227, art. 228, art. 230 ust. 6 i art. 243 ustawy z dnia 27 sierpnia 2009 r. o finansach publicznych (Dz. U. z 2019 r. poz. 869) uchwała się, co następuje:

§ 1.1. Wprowadza się zmiany w wieloletniej prognozie finansowej Gminy Miejsce Piastowe oraz w prognozie kwoty długu i spłat zobowiązań na lata 2019-2029 w brzmieniu stanowiącym załącznik nr 1 do uchwały między innymi:

- 1) Zwiększa się dochody budżetu gminy Miejsce Piastowe w 2019 r. o kwotę 5.833.089,00 zł w tym:
 - dochody bieżące o kwotę 570.852,00 zł,
 - dochody majątkowe o kwotę 5.262.237,00 zł
- 2) Zwiększa się wydatki budżetu gminy Miejsce Piastowe w 2019 r o kwotę 5.833.089,00 zł w tym:
 - wydatki bieżące o kwotę 648.140,00 zł,
 - wydatki majątkowe o kwotę 5.184.949,00 zł

2. Ujęto zmiany w budżecie Gminy wprowadzone:

- 1) Uchwałami Rady Gminy Miejsce Piastowe,
- 2) Zarządzeniami Wójta Gminy Miejsce Piastowe

§ 2. Wprowadza się zmianę w wydatkach inwestycyjnych:

1. Na przedsięwzięciu pn. „Budowa sali gimnastycznej przy Szkole Podstawowej w Zalesiu” w związku z aktualizacją kosztorysu inwestorskiego zmniejsza się nakłady finansowe o kwotę 380.000,- zł w tym:

- a) zmniejsza się wydatki inwestycyjne w 2019 r. o kwotę 380.000,- zł.

2. Na przedsięwzięciu pn. „Rozbudowa, przebudowa i nadbudowa istniejącego budynku Gminnego Ośrodka Kultury oraz istniejącego budynku Gminnej Biblioteki Publicznej w Miejscu Piastowym wraz z przebudową wewnętrznej instalacji gazowej na działkach o nr ewid. 661/4, 661/3, 661/5 w Miejscu Piastowym - etap I.” w związku z koniecznością wykonania robót koniecznych oraz robót dodatkowych, wydłuża się okres realizacji inwestycji do 2020 r. oraz zwiększa się nakłady finansowe na zadaniu o kwotę 895.000,00 zł, w tym:

- a) Zwiększa się wydatki inwestycyjne w 2019 r. o kwotę 340.000,- zł.
- b) Zwiększa się wydatki inwestycyjne w 2020 r. o kwotę 555.000,- zł.

3. Wprowadza się zmianę w limicie zobowiązań związanych z realizacją przedsięwzięcia o którym mowa w ust. 1 i 2

- a) zmniejsza się limit zobowiązań w 2019 r. o kwotę 40.000,- zł,
- b) zwiększa się limit zobowiązań w 2020 r. o kwotę 555.000,- zł

4. Określa się wykaz przedsięwzięć realizowanych w latach 2019-2021 w brzmieniu stanowiącym załącznik Nr 2 do uchwały

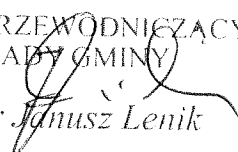
§ 3. Zwiększa się zakres upoważnienia Wójta Gminy Miejsce Piastowe do zaciągania zobowiązań związanych z realizacją przedsięwzięć, o których mowa w art. 226 ust. 4 pkt 1 lit. a ustawy o finansach publicznych, określonych w załączniku Nr 2 do niniejszej uchwały ogółem o kwotę 555.000,- zł,

w tym:

- w 2020 r. o kwotę 555.000,- zł,

§ 4. Wykonanie uchwały powierza się Wójtowi Gminy Miejsce Piastowe.

§ 5. Uchwała wchodzi w życie z dniem podjęcia.

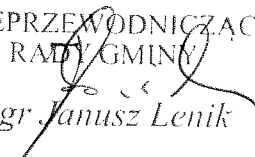
WICEPRZEWODNICZĄCY
RADY GMINY

mgr Janusz Lenik

Objaśnienia do wieloletniej prognozy finansowej Gminy Miejsce Piastowe

Przedłożona Radzie Gminy Miejsce Piastowe wieloletnia prognoza finansowa wraz z prognozą kwoty długu na lata 2019-2029, zgodnie z załącznikiem Nr 1 do niniejszej uchwały zawiera zmiany dochodów i wydatków zarówno bieżących jak i majątkowych. Niniejsze zmiany związane są z pozyskaniem dodatkowych środków zarówno na zadania własne jak i zlecone oraz wprowadzenie ich do realizacji.

W wykazie przedsięwzięć, o których mowa w art. 226 ust.4 ustawy o finansach publicznych stanowiących załącznik nr 2 do niniejszej uchwały wprowadza się następujące zmiany:

1. Na przedsięwzięciu pn. „Budowa sali gimnastycznej przy Szkole Podstawowej w Zalesiu” w związku z aktualizacją kosztorysu inwestorskiego zmniejsza się nakłady finansowe o kwotę 380.000,- zł w tym:
 - a) zmniejsza się wydatki inwestycyjne w 2019 r. o kwotę 380.000,- zł.
2. Na przedsięwzięciu pn. „Rozbudowa, przebudowa i nadbudowa istniejącego budynku Gminnego Ośrodka Kultury oraz istniejącego budynku Gminnej Biblioteki Publicznej w Miejscu Piastowym wraz z przebudową wewnętrznej instalacji gazowej na działkach o nr ewid. 661/4, 661/3, 661/5 w Miejscu Piastowym - etap I.” w związku z koniecznością wykonania robót koniecznych oraz robót dodatkowych wydłuża się okres realizacji inwestycji do 2020 roku oraz zwiększa się nakłady finansowe na zadaniu o kwotę 895.000,00 zł, w tym:
 - a) zwiększa się wydatki inwestycyjne w 2019 r. o kwotę 340.000,- zł.
 - b) zwiększa się wydatki inwestycyjne w 2020 r. o kwotę 555.000,- zł

WICEPRZEWODNICZĄCY
RADY GMINY

mgr Janusz Lenik

Wieloletnia Prognoza Finansowa 1)

Załącznik Nr 1
do Uchwały Nr XV/95/2019
Rady Gminy Miejsce Piastowe
z dnia 28 sierpnia 2019 r.

Lp	Wykazanie	1	1.1	w tym:							Z tego:			
				w tym:								1.2	w tym:	
				1.1.1	1.1.2	1.1.3	1.1.3.1	1.1.4	1.1.5	1.2.1			1.2.2	
	Wyszczególnienie	Dochody ogółem x	Dochody bieżące x	dochody z tytułu udziału we wpływach z podatku dochodowego od osób fizycznych	dochody z tytułu udziału we wpływach z podatku dochodowego od osób prawnych	Podatki i opłaty 3)	z podatku od nieruchomości	z subwencji ogólnej	z tytułu dotacji i środków przeznaczonych na cele bieżące	Dochody majątkowe x	ze sprzedaży majątku x	Z tytułu dotacji oraz środków przeznaczonych na inwestycje		
Wykonanie 2016		45 927 930,80	44 960 124,73	6 662 568,00	40 695,83	4 792 204,95	3 429 018,32	17 415 186,00	13 574 335,59	967 806,07	27 490,75	940 315,32		
Wykonanie 2017		50 302 494,61	48 545 373,33	7 132 526,00	41 804,27	5 267 497,95	3 952 402,22	17 268 357,00	16 114 950,94	1 757 121,28	394 980,00	1 260 141,28		
Plan 3 kw. 2018		58 115 530,00	51 597 549,00	7 525 875,00	50 000,00	5 213 467,00	3 800 000,00	17 723 315,00	15 724 949,00	6 517 981,00	98 626,00	6 374 345,00		
Wykonanie 2018		52 136 191,75	50 511 627,66	8 004 135,00	56 108,39	5 062 630,07	3 708 775,43	17 723 315,00	15 500 000,00	1 624 564,09	53 882,33	1 570 681,76		
2019		67 327 455,00	64 755 332,00	9 036 561,00	60 000,00	5 364 593,00	3 800 000,00	18 366 653,00	15 410 082,00	12 572 123,00	70 000,00	5 693 496,00		
2020		55 400 000,00	52 900 000,00	9 000 000,00	60 000,00	5 200 000,00	3 800 000,00	17 500 000,00	13 450 000,00	2 500 000,00	100 000,00	2 400 000,00		
2021		52 978 800,00	52 928 800,00	9 100 000,00	50 000,00	5 300 000,00	3 900 000,00	17 900 000,00	13 500 000,00	50 000,00	50 000,00	0,00		
2022		53 010 000,00	52 960 000,00	9 100 000,00	50 000,00	5 400 000,00	3 900 000,00	17 900 000,00	13 550 000,00	50 000,00	50 000,00	0,00		
2023		53 040 000,00	53 040 000,00	9 200 000,00	50 000,00	5 500 000,00	3 900 000,00	18 000 000,00	13 550 000,00	0,00	0,00	0,00		
2024		52 320 000,00	52 320 000,00	9 200 000,00	50 000,00	5 500 000,00	4 000 000,00	18 000 000,00	13 600 000,00	0,00	0,00	0,00		
2025		52 396 000,00	52 296 000,00	9 300 000,00	50 000,00	5 600 000,00	4 000 000,00	18 000 000,00	13 600 000,00	100 000,00	100 000,00	0,00		
2026		52 375 000,00	52 375 000,00	9 300 000,00	50 000,00	5 600 000,00	4 000 000,00	18 500 000,00	13 800 000,00	0,00	0,00	0,00		
2027		52 353 000,00	52 353 000,00	9 400 000,00	50 000,00	5 600 000,00	4 000 000,00	18 500 000,00	13 800 000,00	0,00	0,00	0,00		
2028		53 200 000,00	53 200 000,00	9 500 000,00	50 000,00	5 600 000,00	4 000 000,00	18 500 000,00	13 800 000,00	0,00	0,00	0,00		

2029	53 300 000,00	53 300 000,00	9 500 000,00	50 000,00	5 600 000,00	4 000 000,00	18 500 000,00	13 800 000,00	0,00	0,00	0,00
------	---------------	---------------	--------------	-----------	--------------	--------------	---------------	---------------	------	------	------

1) Wzrost może być stosowany także w układzie alternatywnym, w którym poszczególne pozycje są przedstawione w kolumnach, a lata w wierszach.
2) Zgodnie z art. 227 ustawy z dnia 27 sierpnia 2009 r. o finansach publicznych (Dz. U. z 2013 r. poz. 689 z późn. zm.) zmianę dalej „ustawa”, wieloletnia prognoza finansowa obejmuje okres roku budżetowego oraz co najmniej trzech kolejnych lat. W sytuacji dłuższego okresu prognozowania finansowego wzrost stosuje się także dla lat
3) W pozycji wykazuje się kwoty wszystkich podatków i opłat podterminnych przez jednostki samorządu terytorialnego, a nie tylko podatków i opłat lokalnych.

Lp	2	2.1	2.1.1	2.1.1.1	2.1.2	2.1.3	z tego:				2.2
							w tym:				
							w tym:		w tym:		
Wyszczególnienie	Wydatki ogółem x	Wydatki bieżące x	z tytułu poręczeń i gwarancji x	gwarancje i poręczenia podlegające wyłączeniu z limitu o którym mowa w art. 243 ustawy x	na spłatę przejętych zobowiązań samodzielnego opieki zdrowotnej przekazanego na zasadach określonych w przepisach o działalności leczniczej; w wysokości w jakiej nie podlegają sfinansowaniu dotacją z budżetu państwa 4)	wydatki na obsługę długu x	odsetki i dyskonto określone w art. 243 ust. 1 ustawy x	odsetki i dyskonto podlegające wyłączeniu z limitu o którym mowa w art. 243 ustawy, w tym: nie dłuższym niż 90 dni po zakończeniu programu, projektu lub zadania i otrzymaniu refundacji z tych środków (bez odsetek i dyskonta od zobowiązań na wkład krajowy) x	odsetki i dyskonto podlegające wyłączeniu z limitu o którym mowa w art. 243 ustawy, z tytułu zobowiązań zaciągniętych na wkład krajowy x	Wydatki majątkowe x	
Wykonanie 2016	43 903 378,47	39 287 007,11	0,00	0,00	0,00	480 911,79	480 911,79	0,00	0,00	4 616 371,36	
Wykonanie 2017	49 815 375,53	43 893 524,57	0,00	0,00	0,00	405 921,91	405 921,91	0,00	0,00	5 921 850,96	
Plan 3 kw. 2018	63 709 976,00	47 933 056,00	0,00	0,00	0,00	605 000,00	600 000,00	0,00	0,00	15 776 920,00	
Wykonanie 2018	53 523 877,70	45 679 413,44	0,00	0,00	0,00	367 733,46	367 733,46	0,00	0,00	7 844 464,26	
2019	74 816 347,00	50 130 772,00	0,00	0,00	x	605 000,00	600 000,00	0,00	0,00	24 685 575,00	
2020	52 643 892,00	45 963 892,00	0,00	0,00	x	800 000,00	800 000,00	0,00	0,00	6 680 000,00	
2021	50 827 692,00	46 167 692,00	0,00	0,00	x	778 800,00	778 800,00	0,00	0,00	4 660 000,00	
2022	51 118 878,00	46 348 878,00	0,00	0,00	x	760 000,00	760 000,00	0,00	0,00	4 770 000,00	
2023	50 520 000,00	46 440 000,00	0,00	0,00	x	740 000,00	740 000,00	0,00	0,00	4 080 000,00	
2024	50 500 000,00	46 420 000,00	0,00	0,00	x	720 000,00	720 000,00	0,00	0,00	4 080 000,00	
2025	50 596 000,00	46 696 000,00	0,00	0,00	x	596 000,00	596 000,00	0,00	0,00	3 900 000,00	
2026	51 175 000,00	47 075 000,00	0,00	0,00	x	475 000,00	475 000,00	0,00	0,00	4 100 000,00	
2027	51 153 000,00	47 153 000,00	0,00	0,00	x	453 000,00	453 000,00	0,00	0,00	4 000 000,00	
2028	52 000 000,00	47 200 000,00	0,00	0,00	x	33 000,00	33 000,00	0,00	0,00	4 800 000,00	
2029	51 980 000,00	47 300 000,00	0,00	0,00	x	10 000,00	10 000,00	0,00	0,00	4 680 000,00	

4) W pozycji wykazuje się kwoty dla lat budżetowych 2013-2018.

Lp	3	4	4.1		4.2		4.3		4.4	
			Nadwyżka budżetowa z lat ubiegłych x	w tym: na pokrycie deficytu budżetu x	Wolne środki o których mowa w art. 217 ust. 2 pkt 6 ustawy x	w tym: na pokrycie deficytu budżetu x	Kredyty, pożyczki, emisja papierów wartościowych x	w tym: na pokrycie deficytu budżetu x	Inne przychody niezwiązane z zadaniem zaciągnięciem długu 5) x	w tym: na pokrycie deficytu budżetu x
Wykonanie 2016	2 024 552,33	2 200 000,00	0,00	0,00	2 200 000,00	0,00	0,00	0,00	0,00	0,00
Wykonanie 2017	487 119,08	5 600 000,00	0,00	0,00	2 100 000,00	2 100 000,00	3 500 000,00	3 500 000,00	0,00	0,00
Plan 3 kw. 2018	-5 594 446,00	8 523 823,00	0,00	0,00	3 523 823,00	594 446,00	5 000 000,00	5 000 000,00	0,00	0,00
Wykonanie 2018	-1 387 685,95	7 500 000,00	0,00	0,00	3 500 000,00	594 446,00	4 000 000,00	4 000 000,00	0,00	0,00
2019	-7 488 892,00	10 700 000,00	0,00	0,00	2 700 000,00	2 700 000,00	8 000 000,00	4 788 892,00	0,00	0,00
2020	2 756 108,00	0,00	0,00	0,00	0,00	0,00	0,00	0,00	0,00	0,00
2021	2 151 108,00	0,00	0,00	0,00	0,00	0,00	0,00	0,00	0,00	0,00
2022	1 891 122,00	0,00	0,00	0,00	0,00	0,00	0,00	0,00	0,00	0,00
2023	2 520 000,00	0,00	0,00	0,00	0,00	0,00	0,00	0,00	0,00	0,00
2024	1 820 000,00	0,00	0,00	0,00	0,00	0,00	0,00	0,00	0,00	0,00
2025	1 800 000,00	0,00	0,00	0,00	0,00	0,00	0,00	0,00	0,00	0,00
2026	1 200 000,00	0,00	0,00	0,00	0,00	0,00	0,00	0,00	0,00	0,00
2027	1 200 000,00	0,00	0,00	0,00	0,00	0,00	0,00	0,00	0,00	0,00
2028	1 200 000,00	0,00	0,00	0,00	0,00	0,00	0,00	0,00	0,00	0,00
2029	1 320 000,00	0,00	0,00	0,00	0,00	0,00	0,00	0,00	0,00	0,00

Z tego:

5) W pozycji wykazuje się w szczególności: kwoty przychodów z tytułu prywatyzacji majątku oraz spłaty pożyczek udzielonych ze środków jednostki.

Lp	5	5.1	z tego:			5.2	6	7	Relacja zrównowazenia wydatków bieżących, o której mowa w art. 242 ustawy	
			w tym:						8.1	8.2
			5.1.1	5.1.2	5.1.3					
Wykonanie 2016	2 200 000,00	2 200 000,00	0,00	0,00	0,00	11 075 000,00	0,00	5 673 117,62	7 873 117,62	
Wykonanie 2017	2 600 000,00	2 600 000,00	0,00	0,00	0,00	11 975 000,00	0,00	4 651 848,76	6 751 848,76	
Plan 3 kw. 2018	2 905 554,00	2 905 554,00	0,00	0,00	0,00	14 069 446,00	0,00	3 664 493,00	7 188 316,00	
Wykonanie 2018	2 905 554,00	2 905 554,00	0,00	0,00	0,00	13 069 446,00	0,00	4 832 214,22	8 332 214,22	
2019	3 211 108,00	3 211 108,00	0,00	0,00	0,00	17 858 338,00	0,00	4 624 560,00	7 324 560,00	
2020	2 756 108,00	2 756 108,00	0,00	0,00	0,00	15 102 230,00	0,00	6 936 108,00	6 936 108,00	
2021	2 151 108,00	2 151 108,00	0,00	0,00	0,00	12 951 122,00	0,00	6 761 108,00	6 761 108,00	
2022	1 891 122,00	1 891 122,00	0,00	0,00	0,00	11 060 000,00	0,00	6 611 122,00	6 611 122,00	
2023	2 520 000,00	2 520 000,00	0,00	0,00	0,00	8 540 000,00	0,00	6 600 000,00	6 600 000,00	
2024	1 820 000,00	1 820 000,00	0,00	0,00	0,00	6 720 000,00	0,00	5 900 000,00	5 900 000,00	
2025	1 800 000,00	1 800 000,00	0,00	0,00	0,00	4 920 000,00	0,00	5 600 000,00	5 600 000,00	
2026	1 200 000,00	1 200 000,00	0,00	0,00	0,00	3 720 000,00	0,00	5 300 000,00	5 300 000,00	
2027	1 200 000,00	1 200 000,00	0,00	0,00	0,00	2 520 000,00	0,00	6 000 000,00	6 000 000,00	
2028	1 200 000,00	1 200 000,00	0,00	0,00	0,00	1 320 000,00	0,00	6 000 000,00	6 000 000,00	
2029	1 320 000,00	1 320 000,00	0,00	0,00	0,00	0,00	0,00	6 000 000,00	6 000 000,00	

6) W pozycji wykazuje się w szczególności wyłączenia wyliczone z art. 36 ustawy z dnia 7 grudnia 2012 r. o zmianie niektórych ustaw w związku z realizacją ustawy budżetowej (Dz. U. poz. 1456 oraz z 2013 r. poz. 1198) oraz kwoty wydatku odbiegajcy przychodowych.
7) Skorygowanie o środki określone w przepisach dotyczących w szczególności powołanej ustawy budżetowej z lat ubiegłych, zgodnie z art. 242 ustawy.
8) Pomniejszenie wydatków bieżących, zgodnie z art. 36 ust. 1 pkt 1 ustawy z dnia 7 grudnia 2012 r. o zmianie niektórych ustaw w związku z realizacją ustawy budżetowej, dotyczy lat 2013-2015.

Wskaźnik spłaty zobowiązań									
Wyszczególnienie	Wskaźnik planowanej łącznej kwoty spłaty zobowiązań, o której mowa w art. 243 ust. 1 ustawy, do dochodów, bez uwzględnienia zobowiązań związku współtworzonego przez jednostkę samorządu terytorialnego i bez uwzględnienia ustawowych wyłączeń przypadających na dany rok ^x	Wskaźnik planowanej łącznej kwoty spłaty zobowiązań, o której mowa w art. 243 ust. 1 ustawy, do dochodów, bez uwzględnienia zobowiązań związku współtworzonego przez jednostkę samorządu terytorialnego, po uwzględnieniu ustawowych wyłączeń przypadających na dany rok ^x	Kwota zobowiązani związku samorządu terytorialnego przypadających do spłaty w danym roku budżetowym, podlegająca doliczeniu zgodnie z art. 244 ustawy ^x	Wskaźnik planowanej łącznej kwoty spłaty zobowiązań, o której mowa w art. 243 ust. 1 ustawy, do dochodów, po uwzględnieniu zobowiązań związku współtworzonego przez jednostkę samorządu terytorialnego oraz po uwzględnieniu ustawowych wyłączeń przypadających na dany rok ^x	Wskaźnik dochodów bieżących powiększonych o dochody ze sprzedaży majątku oraz pomniejszonych o wydatki bieżące, do dochodów budżetu, ustalony dla danego roku (wskaźnik jednoroczny) ^x	Dopuszczalny wskaźnik spłaty zobowiązań określony w art. 243 ustawy, po uwzględnieniu ustawowych wyłączeń ⁹⁾ , obliczony w oparciu o plan 3 kwartałów roku poprzedzającego ^x (wskaźnik ustalony w plewieszy rok prognozy arytmetyczną z 3 poprzednich lat) ^x	Dopuszczalny wskaźnik spłaty zobowiązań określony w art. 243 ustawy, po uwzględnieniu ustawowych wyłączeń, obliczony w oparciu o wykonanie roku poprzedzającego ^x (wskaźnik ustalony w oparciu o średnią arytmetyczną z 3 poprzednich lat) ^x	Informacja o spełnieniu wskaźnika spłaty zobowiązań określonego w art. 243 ustawy, po uwzględnieniu zobowiązań związku współtworzonego przez jednostkę samorządu terytorialnego oraz po uwzględnieniu ustawowych wyłączeń, obliczonego w oparciu o plan 3 kwartałów roku poprzedzającego rok budżetowy ^x	Informacja o spełnieniu wskaźnika spłaty zobowiązań określonego w art. 243 ustawy, po uwzględnieniu zobowiązań związku współtworzonego przez jednostkę samorządu terytorialnego oraz po uwzględnieniu ustawowych wyłączeń, obliczonego w oparciu o wykonanie roku poprzedzającego rok budżetowy ^x
Lp	9.1	9.2	9.3	9.4	9.5	9.6	9.6.1	9.7	9.7.1
Wykonanie 2016	5,84%	5,84%	0,00	5,84%	12,41%	X	X	X	X
Wykonanie 2017	5,98%	5,98%	0,00	5,98%	10,03%	X	X	X	X
Plan 3 kw. 2018	6,03%	6,03%	0,00	6,03%	6,48%	X	X	X	X
Wykonanie 2018	6,28%	6,28%	0,00	6,28%	9,37%	X	X	X	X
2019	5,66%	5,66%	0,00	5,66%	6,97%	9,64%	10,60%	TAK	TAK
2020	6,42%	6,42%	0,00	6,42%	12,70%	7,83%	8,79%	TAK	TAK
2021	5,53%	5,53%	0,00	5,53%	12,86%	8,72%	9,68%	TAK	TAK
2022	5,00%	5,00%	0,00	5,00%	12,57%	10,84%	10,84%	TAK	TAK
2023	6,15%	6,15%	0,00	6,15%	12,44%	12,71%	12,71%	TAK	TAK
2024	4,85%	4,85%	0,00	4,85%	11,28%	12,62%	12,62%	TAK	TAK
2025	4,57%	4,57%	0,00	4,57%	10,88%	12,10%	12,10%	TAK	TAK
2026	3,20%	3,20%	0,00	3,20%	10,12%	11,53%	11,53%	TAK	TAK
2027	3,16%	3,16%	0,00	3,16%	9,93%	10,76%	10,76%	TAK	TAK
2028	2,32%	2,32%	0,00	2,32%	11,28%	10,31%	10,31%	TAK	TAK
2029	2,50%	2,50%	0,00	2,50%	11,26%	10,44%	10,44%	TAK	TAK

9) W pozycji wykazuje się w szczególności wyłączenia wynikające z art. 36 ustawy z dnia 7 grudnia 2012 r. o zmianie niektórych ustaw w związku z realizacją ustawy budżetowej oraz wyłączenia związane z emisją obligacji przychodowych. Identyczne wyłączenia dotyczą pozycji 9.6.1.

Wyszczególnienie	Przeznaczenie prognozowanej nadwzki budżetowej (10)	Informacje uzupełniające o wybranych rodzajach wydatków budżetowych									
		w tym na:		z tego:							
		Spłaty kredytów, pożyczek i wykup papierów wartościowych	Wydatki bieżące na wynagrodzenia i składki od nich naliczane	Wydatki związane z funkcjonowaniem organów jednostki samorządu terytorialnego (11)	Wydatki objęte limitem, o którym mowa w art. 226 ust. 3 pkt 4 ustawy	bieżące	majątkowe	Wydatki inwestycyjne (12)	Nowe wydatki inwestycyjne (13)	Wydatki majątkowe w formie dotacji	
Lp	10	10.1	11.1	11.2	11.3	11.3.1	11.3.2	11.4	11.5	11.6	
Wykonanie 2016	0,00	2 200 000,00	0,00	0,00	0,00	0,00	0,00	0,00	0,00	0,00	
Wykonanie 2017	0,00	2 600 000,00	17 000 000,00	4 000 000,00	1 269 000,00	15 000,00	1 254 000,00	2 800 000,00	1 987 850,96	1 134 000,00	
Plan 3 kw. 2018	0,00	2 905 554,00	19 607 807,00	6 080 066,00	10 140 732,00	128 136,00	10 012 596,00	10 123 460,00	4 983 460,00	670 000,00	
Wykonanie 2018	0,00	2 905 554,00	15 000 000,00	5 000 000,00	4 097 596,00	85 000,00	4 012 596,00	4 123 460,00	3 206 540,00	670 000,00	
2019	0,00	0,00	22 099 585,00	4 815 000,00	13 259 604,00	65 044,00	13 194 560,00	8 117 562,00	9 284 000,00	341 000,00	
2020	2 756 108,00	2 756 108,00	21 500 000,00	4 900 000,00	5 539 000,00	15 000,00	5 524 000,00	5 524 000,00	356 000,00	0,00	
2021	2 151 108,00	2 151 108,00	22 000 000,00	4 900 000,00	2 380 000,00	0,00	2 380 000,00	2 000 000,00	2 000 000,00	0,00	
2022	1 891 122,00	1 891 122,00	22 000 000,00	5 000 000,00	0,00	0,00	0,00	2 000 000,00	2 150 000,00	0,00	
2023	2 520 000,00	2 520 000,00	22 100 000,00	5 000 000,00	0,00	0,00	0,00	1 000 000,00	3 000 000,00	0,00	
2024	1 820 000,00	1 820 000,00	22 100 000,00	5 100 000,00	0,00	0,00	0,00	1 000 000,00	3 000 000,00	0,00	
2025	1 800 000,00	1 800 000,00	22 200 000,00	5 200 000,00	0,00	0,00	0,00	2 300 000,00	1 600 000,00	0,00	
2026	1 200 000,00	1 200 000,00	22 200 000,00	5 300 000,00	0,00	0,00	0,00	2 500 000,00	1 600 000,00	0,00	
2027	1 200 000,00	1 200 000,00	22 200 000,00	5 300 000,00	0,00	0,00	0,00	2 400 000,00	1 600 000,00	0,00	
2028	1 200 000,00	1 200 000,00	22 200 000,00	5 300 000,00	0,00	0,00	0,00	2 800 000,00	2 000 000,00	0,00	
2029	1 320 000,00	1 320 000,00	22 200 000,00	5 300 000,00	0,00	0,00	0,00	2 800 000,00	1 880 000,00	0,00	

10. Przeznaczenie nadwyżki budżetowej, inne niż spłaty kredytów, pożyczek i wykup papierów wartościowych, wymaga określenia w objaśnieniach do wieloletniej prognozy finansowej (rodzajów od 75017 do 75023).

11. W pozycji wykazuje się kwoty wydatków w ramach zadań własnych klasyfikowanych w dziale 750 - Administracja publiczna w rozdziałach własnych dla organów i urzędów jednostki samorządu terytorialnego (rodzajów od 75017 do 75023).

12. W pozycji wykazuje się wartości inwestycji rozpoczętych na najniższym poziomie podziału w budżetowym, którego dotyczy kolumna.

13. W pozycji wykazuje się wartości nowych inwestycji, które planuje się rozpocząć w roku, którego dotyczy kolumna.

Finansowanie programów, projektów lub zadań realizowanych z udziałem środków, o których mowa w art. 5 ust. 1 pkt 2 i 3 ustawy										
Lp	12.1	12.1.1	w tym:		12.2	w tym:		12.3	w tym:	
			w tym:	w tym:		w tym:	w tym:			
Wyszczególnienie	Dochody bieżące na programy, projekty lub zadania finansowane z udziałem środków, o których mowa w art. 5 ust. 1 pkt 2 i 3 ustawy	środki określone w art. 5 ust. 1 pkt 2 ustawy	środki określone w art. 5 ust. 1 pkt 2 ustawy wyliczające zawartych umów na realizację programu, projektu lub zadania (14)	Dochody majątkowe na programy, projekty lub zadania finansowane z udziałem środków, o których mowa w art. 5 ust. 1 pkt 2 i 3 ustawy	środki określone w art. 5 ust. 1 pkt 2 ustawy	środki określone w art. 5 ust. 1 pkt 2 ustawy wyliczające zawartych umów na realizację programu, projektu lub zadania	Wydatki bieżące na programy, projekty lub zadania finansowane z udziałem środków, o których mowa w art. 5 ust. 1 pkt 2 i 3 ustawy	finansowane środkami określonymi w art. 5 ust. 1 pkt 2 ustawy	Wydatki bieżące na realizację programu, projektu lub zadania wyliczające zawartych umów z podmiotem dysponującym środkami, o których mowa w art. 5 ust. 1 pkt 2 ustawy	
2016	0,00	0,00	0,00	0,00	0,00	0,00	0,00	0,00	0,00	0,00
Wykonanie 2017	20 000,00	20 000,00	20 000,00	1 037 119,59	1 037 119,59	1 037 119,59	52 888,00	45 155,00	45 155,00	0,00
Plan 3 kw. 2018	113 136,00	96 709,00	96 709,00	4 877 587,00	4 866 665,00	0,00	119 040,00	101 727,00	96 709,00	0,00
Wykonanie 2018	100 000,00	90 000,00	90 000,00	1 000 000,00	1 000 000,00	0,00	100 000,00	100 000,00	90 000,00	0,00
2019	21 882,00	19 453,00	14 415,00	3 309 754,00	3 309 754,00	0,00	56 145,00	47 795,00	14 415,00	0,00
2020	0,00	0,00	0,00	2 000 000,00	2 000 000,00	0,00	0,00	0,00	0,00	0,00
2021	0,00	0,00	0,00	0,00	0,00	0,00	0,00	0,00	0,00	0,00
2022	0,00	0,00	0,00	0,00	0,00	0,00	0,00	0,00	0,00	0,00
2023	0,00	0,00	0,00	0,00	0,00	0,00	0,00	0,00	0,00	0,00
2024	0,00	0,00	0,00	0,00	0,00	0,00	0,00	0,00	0,00	0,00
2025	0,00	0,00	0,00	0,00	0,00	0,00	0,00	0,00	0,00	0,00
2026	0,00	0,00	0,00	0,00	0,00	0,00	0,00	0,00	0,00	0,00
2027	0,00	0,00	0,00	0,00	0,00	0,00	0,00	0,00	0,00	0,00
2028	0,00	0,00	0,00	0,00	0,00	0,00	0,00	0,00	0,00	0,00
2029	0,00	0,00	0,00	0,00	0,00	0,00	0,00	0,00	0,00	0,00

14) W pozycji 12.1.1, 12.2.1, 12.3.2, 12.4.2, 12.5.1, 12.6.1, 12.7.1 oraz 12.8.1 wyliczają się wydatki w tym wyliczające z umów na realizację programu, projektu lub zadania zawartych na dzień uchwalenia prognozy, a nieplanowanych do zawarcia w okresie prognozy.

Lp	Wydatki majątkowe na programy, projekty lub zadania finansowane z udziałem środków, o których mowa w art. 5 ust. 1 pkt 2 i 3 ustawy		Wydatki majątkowe na realizację programu, projektu lub zadania wykluczone wyłączenie z zawartych umów z podmiotem dysponującym środkami, o których mowa w art. 5 ust. 1 pkt 2 ustawy		Wydatki na wkład krajowy w związku z umową na realizację programu, projektu lub zadania finansowanego z udziałem środków, o których mowa w art. 5 ust. 1 pkt 2 ustawy bez względu na stopień finansowania tymi środkami		Wydatki na wkład krajowy w związku z zawartą po dniu 1 stycznia 2013 r. umową na realizację programu, projektu lub zadania finansowanego w co najmniej 80% środkami, o których mowa w art. 5 ust. 1 pkt 2 ustawy		Przychody z tytułu kredytów, pożyczek, emisji papierów wartościowych powstające w związku z umową na realizację programu, projektu lub zadania finansowanego z udziałem środków, o których mowa w art. 5 ust. 1 pkt 2 ustawy bez względu na stopień finansowania tymi środkami		w tym:	
	w tym:				w tym:							
Wykonanie 2016	0,00	124,1	0,00	124,2	0,00	125,1	0,00	126,1	0,00	127,7	0,00	127,1
Wykonanie 2017	1 945 653,00	1 626 345,00	1 626 345,00	0,00	300 000,00	300 000,00	0,00	300 000,00	0,00	0,00	0,00	0,00
Plan 3 kw. 2018	7 104 096,00	4 709 923,00	0,00	0,00	0,00	0,00	0,00	0,00	0,00	0,00	0,00	0,00
Wykonanie 2018	50 000,00	0,00	0,00	0,00	0,00	0,00	0,00	0,00	0,00	0,00	0,00	0,00
2019	7 919 469,00	3 609 754,00	0,00	0,00	1 734 077,00	0,00	0,00	0,00	0,00	0,00	0,00	0,00
2020	2 193 000,00	0,00	0,00	0,00	0,00	0,00	0,00	0,00	0,00	0,00	0,00	0,00
2021	0,00	0,00	0,00	0,00	0,00	0,00	0,00	0,00	0,00	0,00	0,00	0,00
2022	0,00	0,00	0,00	0,00	0,00	0,00	0,00	0,00	0,00	0,00	0,00	0,00
2023	0,00	0,00	0,00	0,00	0,00	0,00	0,00	0,00	0,00	0,00	0,00	0,00
2024	0,00	0,00	0,00	0,00	0,00	0,00	0,00	0,00	0,00	0,00	0,00	0,00
2025	0,00	0,00	0,00	0,00	0,00	0,00	0,00	0,00	0,00	0,00	0,00	0,00
2026	0,00	0,00	0,00	0,00	0,00	0,00	0,00	0,00	0,00	0,00	0,00	0,00
2027	0,00	0,00	0,00	0,00	0,00	0,00	0,00	0,00	0,00	0,00	0,00	0,00
2028	0,00	0,00	0,00	0,00	0,00	0,00	0,00	0,00	0,00	0,00	0,00	0,00
2029	0,00	0,00	0,00	0,00	0,00	0,00	0,00	0,00	0,00	0,00	0,00	0,00

15) Przez program, projekt lub zadanie finansowane w co najmniej 80% środkami, o których mowa w art. 5 ust. 1 pkt 2 ustawy, należy rozumieć także taki program, projekt lub zadanie przynoszące dochód, dla których poziom finansowania ze środków, o których mowa w art. 5 ust. 1 pkt 2 ustawy, ustala się po odliczeniu wykorzystanego dochodu obliczonego zgodnie z przepisami Unii Europejskiej dotyczącymlakiego programu, projektu lub zadania.

Lp	12.8	12.8.1	13.1	13.2	13.3	13.4	13.5	13.6	13.7	Kwoty dotyczące przejęcia i spłaty zobowiązań po samodzielnych zakładach opieki zdrowotnej oraz pokrycia ujemnego wyniku	
										w tym:	
Wykonanie 2016	0,00	0,00	0,00	0,00	0,00	0,00	0,00	0,00	0,00	0,00	
Wykonanie 2017	0,00	0,00	0,00	0,00	0,00	0,00	0,00	0,00	0,00	0,00	
Plan 3 kw. 2018	0,00	0,00	0,00	0,00	0,00	0,00	0,00	0,00	0,00	0,00	
Wykonanie 2018	0,00	0,00	0,00	0,00	0,00	0,00	0,00	0,00	0,00	0,00	
2019	0,00	0,00	0,00	0,00	0,00	0,00	0,00	0,00	0,00	0,00	
2020	0,00	0,00	0,00	0,00	0,00	0,00	0,00	0,00	0,00	0,00	
2021	0,00	0,00	0,00	0,00	0,00	0,00	0,00	0,00	0,00	0,00	
2022	0,00	0,00	0,00	0,00	0,00	0,00	0,00	0,00	0,00	0,00	
2023	0,00	0,00	0,00	0,00	0,00	0,00	0,00	0,00	0,00	0,00	
2024	0,00	0,00	0,00	0,00	0,00	0,00	0,00	0,00	0,00	0,00	
2025	0,00	0,00	0,00	0,00	0,00	0,00	0,00	0,00	0,00	0,00	
2026	0,00	0,00	0,00	0,00	0,00	0,00	0,00	0,00	0,00	0,00	
2027	0,00	0,00	0,00	0,00	0,00	0,00	0,00	0,00	0,00	0,00	
2028	0,00	0,00	0,00	0,00	0,00	0,00	0,00	0,00	0,00	0,00	
2029	0,00	0,00	0,00	0,00	0,00	0,00	0,00	0,00	0,00	0,00	

Przychody z tytułu kredytów, pożyczek, emisji papierów wartościowych powstające w związku z zawartą po dniu 1 stycznia 2013 r. umową na realizację programu projektu lub zadania finansowanego w co najmniej 60% środkami, o których mowa w art. 5 ust. 1 pkt 2 ustawy

w związku z luzem zawartą umową na realizację programu, projektu lub zadania

Kwota zobowiązań wynikających z przejęcia przez jednostkę samorządu terytorialnego zobowiązań po likwidowanych i przekształconych i samodzielnych zakładach opieki zdrowotnej

Dochoły budżetowe z tytułu dotacji celowej z budżetu państwa, o której mowa w art. 196 ustawy z dnia 15 kwietnia 2011 r. o działalności leczniczej (Dz. U. z 2013 r. poz. 217, z późn. zm.)

Wysokość zobowiązań podlegających umorzeniu, o którym mowa w art. 190 ustawy o działalności leczniczej

Wydatki na spłatę zobowiązań samodzielnego publicznego zakładu opieki zdrowotnej przekształconego na zasadach określonych w przepisach o działalności leczniczej


Wydatki na spłatę zobowiązań samodzielnego publicznego zakładu opieki zdrowotnej likwidowanego na zasadach określonych w przepisach o działalności leczniczej

Wydatki na spłatę zobowiązań samodzielnego publicznego zakładu opieki zdrowotnej przekształconego na podstawie przepisów o zakładach opieki zdrowotnej

Wydatki bieżące na pokrycie ujemnego wyniku finansowego samodzielnego publicznego zakładu opieki zdrowotnej

Lp	Dane uzupełniające o dług i jego spłacie							Dane dotyczące emitowanych obligacji przychodowych 16)		
	14.1	14.2	14.3	w tym:			14.4	15.1	w tym:	
				14.3.1	14.3.2	14.3.3			15.1.1	15.2
	Spłaty rat kapitałowych oraz wykup papierów wartościowych o których mowa w pkt 5.1... wyklikające wyłączenie z tytułu zobowiązań już zaciągniętych x	Kwota długu, którego planowana spłata dokona się z wydatków budżetu x	Wydatki zmniejszające dług x	spłata zobowiązań wymagalnych z lat poprzednich, innych niż w poz. 14.3.3 x	związane z umowami zaliczanymi do tytułów dłużnych wliczanych do publicznego długu państwowego x	wypłaty z tytułu wymagalnych poręczeń i gwarancji x	Wynik operacji niekasowych wpływających na kwotę długu (m.in. umorzenia, różnice kursowe) x	Środki z przedsięwzięcia gromadzone na rachunku bankowym	środki na zapokojenie roszczeń obligatariuszy x	Wydatki bieżące z tytułu świadczenia emittenta należnego obligatariuszom, nieuwzględniane w limicie spłaty zobowiązań, o którym mowa w art. 243 ustawy x
Wykonanie 2016	2 200 000,00	0,00	0,00	0,00	0,00	0,00	0,00	0,00	0,00	0,00
Wykonanie 2017	2 600 000,00	0,00	0,00	0,00	0,00	0,00	0,00	0,00	0,00	0,00
Plan 3 kw. 2018	2 905 554,00	0,00	0,00	0,00	0,00	0,00	0,00	0,00	0,00	0,00
Wykonanie 2018	2 905 554,00	0,00	0,00	0,00	0,00	0,00	0,00	0,00	0,00	0,00
2019	3 211 108,00	0,00	0,00	0,00	0,00	0,00	0,00	0,00	0,00	0,00
2020	2 756 108,00	0,00	0,00	0,00	0,00	0,00	0,00	0,00	0,00	0,00
2021	2 151 108,00	0,00	0,00	0,00	0,00	0,00	0,00	0,00	0,00	0,00
2022	1 891 122,00	0,00	0,00	0,00	0,00	0,00	0,00	0,00	0,00	0,00
2023	2 520 000,00	0,00	0,00	0,00	0,00	0,00	0,00	0,00	0,00	0,00
2024	1 820 000,00	0,00	0,00	0,00	0,00	0,00	0,00	0,00	0,00	0,00
2025	1 800 000,00	0,00	0,00	0,00	0,00	0,00	0,00	0,00	0,00	0,00
2026	1 200 000,00	0,00	0,00	0,00	0,00	0,00	0,00	0,00	0,00	0,00
2027	1 200 000,00	0,00	0,00	0,00	0,00	0,00	0,00	0,00	0,00	0,00
2028	1 200 000,00	0,00	0,00	0,00	0,00	0,00	0,00	0,00	0,00	0,00
2029	1 320 000,00	0,00	0,00	0,00	0,00	0,00	0,00	0,00	0,00	0,00

- * Informacja o spehieniu wskaźnika spłaty zobowiązań określonego w art. 243 ustawy po uwzględnieniu zobowiązań związku współwzornego przez jednostkę samorządu terytorialnego oraz po uwzględnieniu ustawowych wyłączeń zostanie automatycznie wygenerowana przez aplikację włączaną przez Ministra Finansów, o której mowa w § 4 ust. 1 rozporządzenia Ministra Finansów z dnia 10 stycznia 2013 r. w sprawie wieloletniej prognozy finansowej jednostki samorządu terytorialnego (Dz. U. z 2015 r. poz. 92). Automatycznie wyliczenia danych na podstawie wartości historycznych i prognozowanych przez jednostkę samorządu terytorialnego dotyczą w szczególności także pozycji 9.6.–9.8. i pozycji z sekcji 16.
- x - pozycja wydatków jest z następujących podstaw prawnych: art. 240a ust. 4 / art. 240a ust. 8 / art. 240b ustawy, określającej procedurę bilną objęcia jedności samorządu terytorialnego.
- y - pozycja wydatków jest z następujących podstaw prawnych: art. 240a ust. 4 / art. 240a ust. 8 / art. 240b ustawy, określającej procedurę bilną objęcia jedności samorządu terytorialnego.
- z - pozycja wydatków jest z następujących podstaw prawnych: art. 240a ust. 4 / art. 240a ust. 8 / art. 240b ustawy, określającej procedurę bilną objęcia jedności samorządu terytorialnego.
- z tytułu niewymagalnych porczeń i gwarancji: Wykazujących poza wspomniany okres, należy zamieścić w oświadczeniach do wieloletniej prognozy finansowej. W przypadku planowania wydatków z tytułu niewymagalnych porczeń i gwarancji, wykazujących poza wspomniany okres, należy zamieścić w oświadczeniach do wieloletniej prognozy finansowej. W przypadku, gdy kwoty wydatków wyliczające z limitów wydatków na przedsięwzięcia wykraczają poza okres prognozy, kwoty drugo to pozycje oznaczone symbolem „x” sporządza się do ostatniego roku, na który ustalono limit wydatków na realizację przedsięwzięć wieloletnich.
- 16) Pozycje sekcji 15 są wykazywane wyłącznie przez jednostki samorządu terytorialnego emitujące obligacje przychodowe.
- 17) Pozycje sekcji 16 wykazują wyłącznie jednostki objęte procedurą wyliczającą z art. 240a lub art. 240b ustawy.

WICEPRZEWODNICZĄCY
RADY GMINY

mgr Janusz Lenik


Wykaz przedsięwzięć do WPF

Załącznik Nr 2
do Uchwały Nr XV/95/2019
Rady Gminy Miejsce Piastowe
z dnia 28 sierpnia 2019 r.

kwoty w zł

Lp.	Nazwa i cel	Jednostka odpowiedzialna lub koordynująca	Okres realizacji		Łączne nakłady finansowe	Limit 2019	Limit 2020	Limit 2021	Limit 2022	Limit zobowiązań
			Od	Do						
1	Wydatki na przedsięwzięcia-ogółem (1.1+1.2+1.3)				24 559 687,00	13 259 604,00	5 539 000,00	2 380 000,00	0,00	16 110 932,00
1.a	- wydatki bieżące				190 000,00	65 044,00	15 000,00	0,00	0,00	0,00
1.b	- wydatki majątkowe				24 169 687,00	13 194 560,00	5 524 000,00	2 380 000,00	0,00	16 110 932,00
1.1	Wydatki na programy, projekty lub zadania związane z programami realizowanymi z udziałem środków, o których mowa w art.5 ust.1 pkt 2 i 3 ustawy z dnia 27 sierpnia 2009 r. o finansach publicznych (Dz.U.Nr 157, poz.1240 z późn.zm.), z tego:				10 284 096,00	7 969 513,00	2 193 000,00	0,00	0,00	6 522 932,00
1.1.1	- wydatki bieżące				130 000,00	50 044,00	0,00	0,00	0,00	0,00
1.1.1.1	W sieci bez barier - Zaspokojenie potrzeb społecznych, kulturalnych i sportowo-rekreacyjnych mieszkańców, stworzenia sprzyjających warunków rozwoju gospodarczego regionu	Urząd Gminy Miejsce Piastowe	2018	2019	130 000,00	50 044,00	0,00	0,00	0,00	0,00
1.1.2	- wydatki majątkowe				10 154 096,00	7 919 469,00	2 193 000,00	0,00	0,00	6 522 932,00
1.1.2.1	Rozwój transportu niskoemisyjnego na obszarze Miejskiego Obszaru Funkcjonalnego Krosno - Zaspokojenie potrzeb społecznych, kulturalnych i sportowo-rekreacyjnych mieszkańców, stworzenia sprzyjających warunków rozwoju gospodarczego regionu	Urząd Gminy Miejsce Piastowe	2017	2019	1 254 096,00	1 249 932,00	0,00	0,00	0,00	1 249 932,00
1.1.2.2	Instalacja systemów energii odnawialnej dla gospodarstw domowych z terenu Gminy Miejsce Piastowe i Gminy Chorkówka - Zaspokojenie potrzeb społecznych, kulturalnych i sportowo-rekreacyjnych mieszkańców, stworzenia sprzyjających warunków rozwoju gospodarczego regionu	Urząd Gminy Miejsce Piastowe	2017	2019	6 300 000,00	6 269 537,00	0,00	0,00	0,00	4 690 000,00
1.1.2.3	Rewitalizacja obiektów przestrzeni publicznej Gmin: Jedlicze, Miejsce Piastowe, Chorkówka i Korczyca zlokalizowanych na obszarze MOF Krosno - Wykonanie przebudowy, rozbudowy i nadbudowy budynku stacji kolejowej w Targowiskach - Zaspokojenie potrzeb społecznych, kulturalnych i sportowo-rekreacyjnych mieszkańców, stworzenia sprzyjających warunków rozwoju gospodarczego regionu	Urząd Gminy Miejsce Piastowe	2018	2020	2 600 000,00	400 000,00	2 193 000,00	0,00	0,00	2 593 000,00
1.2	Wydatki na programy, projekty lub zadania związane z umowami partnerstwa publiczno-prywatnego, z tego:				0,00	0,00	0,00	0,00	0,00	0,00
1.2.1	- wydatki bieżące				0,00	0,00	0,00	0,00	0,00	0,00
1.2.2	- wydatki majątkowe				0,00	0,00	0,00	0,00	0,00	0,00
1.3	Wydatki na programy, projekty lub zadania pozostałe (inne niż wymienione w pkt 1.1 i 1.2), z tego				14 075 591,00	5 290 091,00	3 346 000,00	2 380 000,00	0,00	7 588 000,00
1.3.1	- wydatki bieżące				60 000,00	15 000,00	15 000,00	0,00	0,00	0,00
1.3.1.1	Program szczebel profilaktycznych przeciwno grypie mieszkańców Gminy Miejsce Piastowe na lata 2017-2020 - Zaspokojenie potrzeb społecznych, kulturalnych i sportowo-rekreacyjnych mieszkańców, stworzenia sprzyjających warunków rozwoju gospodarczego regionu	Urząd Gminy Miejsce Piastowe	2017	2020	60 000,00	15 000,00	15 000,00	0,00	0,00	0,00
1.3.2	- wydatki majątkowe				14 015 591,00	5 275 091,00	3 331 000,00	2 380 000,00	0,00	7 588 000,00

L.p.	Nazwa i cel	Jednostka odpowiedzialna lub koordynująca	Okres realizacji		Łączne nakłady finansowe	Limit 2019	Limit 2020	Limit 2021	Limit 2022	Limit zobowiązań
			Od	Do						
1.3.2.1	Budowa sali gimnastycznej przy Szkole Podstawowej w Zalesiu - Zaspokojenie potrzeb społecznych, kulturalnych i sportowo-rekreacyjnych mieszkańców, stworzenia sprzyjających warunków rozwoju gospodarczego regionu	Urząd Gminy Miejsce Piastowe	2014	2021	4 220 000,00	420 000,00	1 660 000,00	1 880 000,00	0,00	3 960 000,00
1.3.2.2	Budowa sieci wodociągowej w miejscowości Rogi - Zaspokojenie potrzeb społecznych, kulturalnych i sportowo-rekreacyjnych mieszkańców, stworzenia sprzyjających warunków rozwoju gospodarczego regionu	Urząd Gminy Miejsce Piastowe	2015	2021	2 375 000,00	800 000,00	675 000,00	500 000,00	0,00	1 975 000,00
1.3.2.4	Budowa domu przedpożarowego w Targowiskach - Zaspokojenie potrzeb społecznych, kulturalnych i sportowo-rekreacyjnych mieszkańców, stworzenia sprzyjających warunków rozwoju gospodarczego regionu	Urząd Gminy Miejsce Piastowe	2017	2020	514 500,00	260 000,00	200 000,00	0,00	0,00	460 000,00
1.3.2.6	Budowa magistrali wodociągowej Miejsce Piastowe - Rogi - Zaspokojenie potrzeb społecznych, kulturalnych i sportowo-rekreacyjnych mieszkańców, stworzenia sprzyjających warunków rozwoju gospodarczego regionu	Urząd Gminy Miejsce Piastowe	2017	2019	1 000 000,00	200 000,00	0,00	0,00	0,00	0,00
1.3.2.7	Budowa budynku zaplecza socjalno-sportowego Wrocanka - Zaspokojenie potrzeb społecznych, kulturalnych i sportowo-rekreacyjnych mieszkańców, stworzenia sprzyjających warunków rozwoju gospodarczego regionu	Urząd Gminy Miejsce Piastowe	2017	2020	300 000,00	49 000,00	141 000,00	0,00	0,00	190 000,00
1.3.2.8	Rozbudowa, przebudowa i nadbudowa istniejącego budynku Gminnego Ośrodka Kultury oraz istniejącego budynku Gminnej Biblioteki Publicznej w Miejscu Piastowym wraz z przebudową wewnętrznej instalacji gazowej na działkach o nr ewid. 661/4, 661/3, 661/5 w Miejscu Piastowym - etap I. - Zaspokojenie potrzeb społecznych, kulturalnych i sportowo-rekreacyjnych mieszkańców, stworzenia sprzyjających warunków rozwoju gospodarczego regionu	Urząd Gminy Miejsce Piastowe	2014	2020	5 498 091,00	3 538 091,00	555 000,00	0,00	0,00	895 000,00
1.3.2.9	Wykonanie nowej nawierzchni na drodze drogowej w miejscowości Wrocanka na odcinku ok 1800 m - Zaspokojenie potrzeb społecznych, kulturalnych i sportowo-rekreacyjnych mieszkańców, stworzenia sprzyjających warunków rozwoju gospodarczego regionu	Urząd Gminy Miejsce Piastowe	2019	2020	108 000,00	8 000,00	100 000,00	0,00	0,00	108 000,00

WICEPRZEWODNICZĄCY
 RADY GMINY

 mgr Józef Lenik