

z dnia 21 października 2016 r.

**w sprawie zmiany Wieloletniej Prognozy Finansowej Gminy Miejsce Piastowe**

Na podstawie art. 18 ust.2 pkt. 6 ustawy z dnia 8 marca 1990 r. o samorządzie gminnym (Dz. U. z 2016 r. poz. 446 z późn zm.) oraz art. 226, art. 227, art. 228, art. 230 ust. 6 i art. 243 ustawy z dnia 27 sierpnia 2009 r. o finansach publicznych (Dz. U. z 2013 r. poz. 885 z późn. zm.) uchwała się, co następuje:

**§ 1.** 1. Wprowadza się zmiany w wieloletniej prognozie finansowej Gminy Miejsce Piastowe oraz w prognozie kwoty długu między innymi:

- |   |             |
|---|-------------|
| 1) zwiększa się dochody bieżące o kwotę   | 610.482 zł; |
| 2) zwiększa się dochody majątkowe o kwotę | 41.670 zł;  |
| 3) zwiększa się wydatki bieżące o kwotę   | 634.378 zł; |
| 4) zwiększa się wydatki majątkowe o kwotę | 17.774 zł   |

2. Ujęto zmiany w budżecie Gminy wprowadzone:

- 1) Zarządzeniami Wójta Gminy,
- 2) Uchwałami Rady Gminy Miejsce Piastowe,

3. Wprowadza się do wykazu nowe przedsięwzięcie:

- 1) „Rozwój transportu niskoemisyjnego na obszarze Miejskiego Obszaru Funkcjonalnego Krosno” zwiększa się nakłady ogółem o kwotę 824.000 zł , zwiększa się nakłady w roku 2018 o kwotę 824.000 zł. Przedsięwzięcie realizowane będzie w latach 2016-2018, zapłata nastąpi w 2018 roku.

4. Załącznik nr 1 i nr 2 wraz z objaśnieniami do Wieloletniej Prognozy Finansowej Gminy Miejsce Piastowe otrzymują brzmieniu jak załączniki nr 1 i nr 2 do niniejszej uchwały.


**§ 2.** Po zmianach § 3 Uchwały Nr XV/107/2015 Rady Gminy Miejsce Piastowe z dnia 10 grudnia 2015 r. otrzymuje brzmienie:

1) do zaciągania zobowiązań na zadania związane z realizacją przedsięwzięć o których mowa w art. 226 ust. 4 określonych w załączniku nr 2 do uchwały:

- |                            |
|----------------------------|
| w roku 2017 – 3.470.000 zł |
| 2018 – 2.394.000 zł        |
| 2019 – 1.326.000 zł        |

**§ 3.** Wykonanie uchwały powierza się Wójtowi Gminy Miejsce Piastowe.

**§ 4.** Uchwała wchodzi w życie z dniem podjęcia.

  
PRZEWODNICZĄCY  
RADY GMINY  
Wiktor Skwara

## **Objaśnienia do wieloletniej prognozy finansowej Gminy Miejsce Piastowe**


W związku z uzyskaniem dodatkowych dochodów dokonuje się zmian w wieloletniej prognozie finansowej Gminy Miejsce Piastowe oraz w prognozie kwoty długu na lata 2016-2021 określonych w załączniku nr 1 do uchwały nr XV/107/2015 Rady Gminy Miejsce Piastowe

z dnia 10 grudnia 2015 roku w sprawie uchwalenia wieloletniej prognozy finansowej Gminy Miejsce Piastowe:

- |   |             |
|---|-------------|
| 1) zwiększa się dochody bieżące o kwotę                                   | 610.482 zł; |
| 2) zwiększa się dochody majątkowe o kwotę                                 | 41.670 zł;  |
| 3) zwiększa się wydatki bieżące o kwotę                                   | 634.378 zł; |
| w tym: zmniejsza się wydatki jednostek budżetowych o kwotę                | 7.297 zł,   |
| w tym: zwiększa się wynagrodzenia i składki od nich naliczane o kwotę     | 9.626 zł,   |
| zmniejsza się wydatki związane z realizacją ich statutowych zadań o kwotę | 16.923 zł,  |
| 4) zwiększa się świadczenia na rzecz osób fizycznych                      | 641.675 zł; |
| 5) zwiększa się wydatki majątkowe o kwotę                                 | 17.774 zł.  |

Wprowadza się do wykazu nowe przedsięwzięcie:

- 1) „Rozwój transportu niskoemisyjnego na obszarze Miejskiego Obszaru Funkcjonalnego Krosno” zwiększa się nakłady ogółem o kwotę 824.000 zł, zwiększa się nakłady w roku 2018 o kwotę 824.000 zł. Przedsięwzięcie realizowane będzie w latach 2016-2018, zapłata nastąpi w 2018 roku.

  
PRZEWODNICZĄCY  
RADY GMINY  
*Wiktor Skwara*

## Wieloletnia Prognoza Finansowa

Wyszczególnienie	Dochody ogółem	z tego:							w tym:									
		1.1	1.1.1		1.1.2		1.1.3		1.1.4		1.1.5		Dochody majątkowe	w tym:				
			1.1.1.1	1.1.1.2	1.1.1.3	1.1.1.3.1	1.1.2	1.1.2.1	1.1.3	1.1.3.1	1.1.4	1.1.5		1.2	1.2.1	1.2.2		
Lp	1																	
Formuła	[1..1]+[1.2]																	
2016	45230496	44190180	6551320	4783103	3400000	80000	4783103	3400000	17221290	12911035	1040316	100000	100000	940316	0	0	0	0
2017	43500000	42500000	5300000	5600000	3800000	80000	5600000	3800000	16150000	5150000	1000000	1000000	1000000	1000000	0	0	0	0
2018	44100000	42600000	5350000	5800000	3800000	100000	5800000	3800000	16200000	5150000	1500000	0	0	1500000	0	0	0	0
2019	43800000	42800000	5400000	5800000	3900000	100000	5800000	3900000	16250000	5200000	1000000	0	0	1000000	0	0	0	0
2020	42500000	41800000	5400000	6000000	3900000	100000	6000000	3900000	16250000	5200000	700000	1000000	1000000	700000	0	0	0	0
2021	42500000	41800000	5400000	6000000	3900000	100000	6000000	3900000	16250000	5200000	700000	1000000	1000000	700000	0	0	0	0

1) Wzór może być stosowany także w układzie pionowym, w którym poszczególne pozycje są przedstawione w kolumnach, a lata w wierszach.

2) Zgodnie z art. 227 ustawy z dnia 27 sierpnia 2009 r. o finansach publicznych (Dz. U. z 2013 r. poz. 885 z póź. zm.) zwanej dalej „ustawą”, wieloletnia prognoza finansowa obejmuje okres roku budżetowego oraz co najmniej trzech kolejnych lat. W sytuacji dłuższego okresu prognozowania finansowego wzór stosuje się także dla lat wykraczających poza minimalny (4 letni) okres prognozy, wynikający z art. 227 ustawy.

3) W pozycji wykazuje się kwoty wszystkich podatków i opłat pobieranych przez jednostki samorządu terytorialnego, a nie tylko podatków i opłat lokalnych.

Wyszczególnienie	Wydatki ogółem	z tego:							w tym:							
		2.1	2.1.1		2.1.2		2.1.3		2.1.3.1		2.1.3.1.1		2.1.3.1.2		Wydatki majątkowe	
			2.1.1	2.1.1.1	2.1.2	2.1.3	2.1.3.1	2.1.3.1.1	2.1.3.1.2	2.2						
Lp	2															
Formuła	[2.1]+[2.2]															
2016	45230496	40719772	0	0	0	601000	600000	600000	600000	600000	0	0	0	4510724	0	0
2017	40900000	34900000	0	0	0	600000	600000	600000	600000	600000	0	0	0	6000000	0	0
2018	41350000	36500000	0	0	0	500000	500000	500000	500000	500000	0	0	0	4850000	0	0
2019	41000000	37500000	0	0	0	500000	500000	500000	500000	500000	0	0	0	3500000	0	0
2020	40375000	36575000	0	0	0	500000	500000	500000	500000	500000	0	0	0	3800000	0	0
2021	41700000	37200000	0	0	0	500000	500000	500000	500000	500000	0	0	0	4500000	0	0

4) W pozycji wykazuje się kwoty dla lat budżetowych 2013-2018.

Wyszczególnienie	Wynik budżetu	Przychody budżetu	z tego:					w tym: na pokrycie deficytu budżetu	Wolne środki, o których mowa w art. 217 ust.2 pkt 6 ustawy	Kredyty, pożyczki, emisja papierów wartościowych	w tym: na pokrycie deficytu budżetu	Inne przychody niezwiązane z zaciągnięciem długu	w tym: na pokrycie deficytu budżetu
			Nadwyżka budżetowa z lat ubiegłych	4	4.1	4.1.1	4.2						
Lp	3	4	4.1	4.1.1	4.2	4.2.1	4.3	4.3.1	4.4	4.4.1			
Formuła	[1] - [2]	[4.1] + [4.2] + [4.3] + [4.4]											
2016	0	2200000	0	0	2200000	0	0	0	0	0	0	0	
2017	2600000	0	0	0	0	0	0	0	0	0	0	0	
2018	2750000	0	0	0	0	0	0	0	0	0	0	0	
2019	2800000	0	0	0	0	0	0	0	0	0	0	0	
2020	2125000	0	0	0	0	0	0	0	0	0	0	0	
2021	800000	0	0	0	0	0	0	0	0	0	0	0	

5) W pozycji wykazuje się w szczególności kwoty przychodów z tytułu prywatyzacji majątku oraz spłaty pożyczek udzielonych ze środków jednostki.

Wyszczególnienie	Rozchody budżetu	Spłaty rat kapitałowych kredytów i pożyczek oraz wykup papierów wartościowych	z tego:					Inne rozchody niezwiązane ze spłatą długu
			w tym: łączna kwota przypadających na dany rok kwot ustawowych wyłączeń z limitu spłaty zobowiązań, o którym mowa w art. 243 ustawy	kwota przypadających na dany rok kwot ustawowych wyłączeń określonych w art. 243 ust. 3 ustawy	kwota przypadających na dany rok kwot ustawowych wyłączeń określonych w art. 243 ust. 3a ustawy	kwota przypadających na dany rok kwot ustawowych wyłączeń innych niż określone w art. 243 ustawy	kwota przypadających na dany rok kwot	
Lp	5	5.1	5.1.1	5.1.1.1	5.1.1.2	5.1.1.3	5.2	
Formuła	[5.1] + [5.2]	[5.1.1.1] + [5.1.1.2] + [5.1.1.3]						
2016	2200000	2200000	0	0	0	0	0	
2017	2600000	2600000	0	0	0	0	0	
2018	2750000	2750000	0	0	0	0	0	
2019	2800000	2800000	0	0	0	0	0	
2020	2125000	2125000	0	0	0	0	0	
2021	800000	800000	0	0	0	0	0	

6) W pozycji wykazuje się w szczególności wyłączenia wynikające z art. 36 ustawy z dnia 7 grudnia 2012 r. o zmianie niektórych ustaw w związku z realizacją ustawy budżetowej (Dz.U. poz. 1456 oraz z 2013 r. poz. 1199) oraz kwoty wykupu obligacji przychodowych.

Wyszczególnienie	Kwota długu	Kwota zobowiązań wynikających z przejęcia przez jednostkę samorządu terytorialnego zobowiązań po likwidowanych i przekształcanych jednostkach zaliczanych do sektora finansów publicznych		Relacja zrównoważenia wydatków bieżących, o której mowa w art. 243 ustawy	
		Kwota długu	Wyszczególnienie	Różnica między dochodami bieżącymi a wydatkami bieżącymi	Różnica między dochodami bieżącymi a skorygowanymi o środki a wydatkami bieżącymi pomniejszonymi o wydatki
Lp	6	7	8.1	8.2	
Formuła			$[1.1] - [2.1]$	$([1.1] + [4.1]) - ([4.2] + ([2.1] - [2.1.2]))$	
2016	11075000	0	3470408	5670408	
2017	8475000	0	7600000	7600000	
2018	5725000	0	6100000	6100000	
2019	2925000	0	5300000	5300000	
2020	800000	0	5225000	5225000	
2021	0	0	4600000	4600000	

7) Skorygowanie o środki określone w przepisach dotyczy w szczególności powiększenia o nadwyżkę budżetową z lat ubiegłych, zgodnie z art. 242 ustawy.  
8) Pomniejszenie wydatków bieżących, zgodnie z art. 36 ust. 1 pkt 1 ustawy z dnia 7 grudnia 2012 r. o zmianie niektórych ustaw w związku z realizacją ustawy budżetowej, dotyczy lat 2013-2015.

Wyszczególnienie	Wskaźnik spłaty zobowiązań									
	Wskaźnik planowanej łącznej kwoty spłaty zobowiązań, o której mowa w art. 243 ust. 1 ustawy, bez uwzględnienia zobowiązań z tytułu zaciągnięcia pożyczki z budżetu państwa, z tytułu emisji dłużnych papierów wartościowych, z tytułu emisji dłużnych papierów wartościowych, z tytułu emisji dłużnych papierów wartościowych, z tytułu emisji dłużnych papierów wartościowych, z tytułu emisji dłużnych papierów wartościowych	Kwota zobowiązań	Wskaźnik planowanej łącznej kwoty spłaty zobowiązań, o której mowa w art. 243 ust. 1 ustawy, z uwzględnieniem zobowiązań z tytułu zaciągnięcia pożyczki z budżetu państwa, z tytułu emisji dłużnych papierów wartościowych, z tytułu emisji dłużnych papierów wartościowych, z tytułu emisji dłużnych papierów wartościowych	Wskaźnik dochodów bieżących powiększonych o dochody ze sprzedaży majątku oraz pomniejszonych o wydatki bieżące, do ustalonego dnia danego roku (wskaźnik jednoroczny)	Dopuszczalny wskaźnik spłaty zobowiązań określony w art. 243 ustawy, po uwzględnieniu ustawowych wyłączeń, obliczony w oparciu o poprzedzające plan 3 kwartałów roku poprzedzającego pierwszy rok prognazy (wskaźnik ustalony w oparciu o średnią arytmetyczną z 3 poprzednich lat)	Dopuszczalny wskaźnik spłaty zobowiązań określony w art. 243 ustawy, po uwzględnieniu ustawowych wyłączeń, obliczony w oparciu o poprzedzające plan 3 kwartałów roku poprzedzającego pierwszy rok prognazy (wskaźnik ustalony w oparciu o średnią arytmetyczną z 3 poprzednich lat)	Dopuszczalny wskaźnik spłaty zobowiązań określony w art. 243 ustawy, po uwzględnieniu ustawowych wyłączeń, obliczony w oparciu o poprzedzające plan 3 kwartałów roku poprzedzającego pierwszy rok prognazy (wskaźnik ustalony w oparciu o średnią arytmetyczną z 3 poprzednich lat)	Wskaźnik spłaty zobowiązań określony w art. 243 ustawy, po uwzględnieniu ustawowych wyłączeń, obliczony w oparciu o poprzedzające plan 3 kwartałów roku poprzedzającego pierwszy rok prognazy (wskaźnik ustalony w oparciu o średnią arytmetyczną z 3 poprzednich lat)	Dopuszczalny wskaźnik spłaty zobowiązań określony w art. 243 ustawy, po uwzględnieniu ustawowych wyłączeń, obliczony w oparciu o poprzedzające plan 3 kwartałów roku poprzedzającego pierwszy rok prognazy (wskaźnik ustalony w oparciu o średnią arytmetyczną z 3 poprzednich lat)	Wskaźnik spłaty zobowiązań określony w art. 243 ustawy, po uwzględnieniu ustawowych wyłączeń, obliczony w oparciu o poprzedzające plan 3 kwartałów roku poprzedzającego pierwszy rok prognazy (wskaźnik ustalony w oparciu o średnią arytmetyczną z 3 poprzednich lat)
Lp	9.1	9.3	9.4	9.5	9.6	9.6.1	9.7	9.7.1		
Formuła	$\frac{[2.1.1] + [2.3.1] + [5.1]}{[1]}$	$\frac{[1.1] - [2.1]}{[5.1]}$	$\frac{([1.1] + [4.1]) - ([4.2] + ([2.1] - [2.1.2]))}{[5.1]}$	$\frac{([1.1] - [15.1]) - ([2.1] - ([2.1.1] + [2.1.2] + [2.1.3] + [2.1.4] + [2.1.5] + [2.1.6] + [2.1.7] + [2.1.8] + [2.1.9] + [2.1.10] + [2.1.11] + [2.1.12] + [2.1.13] + [2.1.14] + [2.1.15] + [2.1.16] + [2.1.17] + [2.1.18] + [2.1.19] + [2.1.20])}{[15.1]}$	$\frac{[1.1] - [2.1]}{[5.1]}$	$\frac{[1.1] - [2.1]}{[5.1]}$	$\frac{[1.1] - [2.1]}{[5.1]}$	$\frac{[1.1] - [2.1]}{[5.1]}$	$\frac{[1.1] - [2.1]}{[5.1]}$	$\frac{[1.1] - [2.1]}{[5.1]}$
2016	6,19%	0	6,19%	7,89%	9,6%	9,61%	9,7%	9,71%	TAK	TAK
2017	7,36%	0	7,36%	17,70%	10,86%	11,77%	TAK	TAK	TAK	TAK
2018	7,37%	0	7,37%	13,83%	11,99%	12,90%	TAK	TAK	TAK	TAK
2019	7,53%	0	7,53%	12,10%	13,14%	13,14%	TAK	TAK	TAK	TAK
2020	6,18%	0	6,18%	12,53%	14,54%	14,54%	TAK	TAK	TAK	TAK
2021	3,06%	0	3,06%	10,82%	12,82%	12,82%	TAK	TAK	TAK	TAK

9) W pozycji wykazuje się w szczególności wyłączenia wynikające z art. 36 ustawy z dnia 7 grudnia 2012 r. o zmianie niektórych ustaw w związku z realizacją ustawy budżetowej oraz wyłączenia związane z emisją obligacji przychodowych. Identyfikacja wyłączenia dotyczą pozycji 9.6.1.

Wyszczególnienie	Przeznaczenie prognozowanej nadwyżki budżetowej	w tym na:	Informacje uzupełniające o wybranych rodzajach wydatków budżetowych z tego:					Wydatki majątkowe w formie dotacji		
			Splaty kredytów, pożyczek i wykup papierów wartościowych	Wydatki bieżące na wynagrodzenia i składki od nich naliczane	Wydatki związane z funkcjonowaniem organów jednostki samorządu terytorialnego	Wydatki objęte limitem, o którym mowa w art. 226 ust. 3 pkt 4 ustawy	bieżące		majątkowe	Wydatki inwestycyjne kontynuowane
Lp	10	10.1	11.1	11.2	11.3	11.3.1	11.3.2	11.4	11.5	11.6
Formuła					[11.3.1] + [11.3.2]					
2016	0	0	16828487	4062684	189000	0	189000	189000	3514950	600000
2017	2600000	2600000	15450000	3250000	3470000	0	3470000	3470000	2530000	0
2018	2750000	2750000	15450000	3250000	2394000	0	2394000	1570000	3280000	0
2019	2800000	2800000	15500000	3300000	1326000	0	1326000	1326000	2174000	0
2020	2125000	2125000	15500000	3300000	0	0	0	0	3800000	0
2021	800000	800000	15500000	3300000	0	0	0	0	4500000	0

10) Przeznaczenie nadwyżki budżetowej, inne niż splaty kredytów, pożyczek i wykup papierów wartościowych, wymaga określenia w objaśnieniach do wieloletniej prognozy finansowej.

11) W pozycji wykazuje się kwoty wydatków w ramach zadań własnych klasyfikowanych w dziale 750 - Administracja publiczna w rozdziałach właściwych dla organów i urzędów jednostki samorządu terytorialnego (rozdziały od 75017 do 75023).

12) W pozycji wykazuje się wartość inwestycji rozpoczętych co najmniej w poprzednim roku budżetowym, którego dotyczy kolumna.

13) W pozycji wykazuje się wartość nowych inwestycji, które planuje się rozpocząć w roku, którego dotyczy kolumna.

Wyszczególnienie	Finansowanie programów, projektów lub zadań realizowanych z udziałem środków, o których mowa w art. 5 ust. 1 pkt 2 i 3 ustawy					Wydatki bieżące na realizację programu, projektu lub zadania wynikające wyłącznie z zawartych umów z podmiotem dysponującym środkami, o których mowa w art. 5 ust. 1 pkt 2 ustawy		
	Dochoły bieżące na programy, projekty lub zadania finansowane z udziałem środków, o których mowa w art. 5 ust. 1 pkt 2 i 3 ustawy	w tym:	środki określone w art. 5 ust. 1 pkt 2 ustawy wyłącznie z zawartych umów na realizację programu, projektu lub zadania	w tym:	środki określone w art. 5 ust. 1 pkt 2 ustawy	Wydatki bieżące na programy, projekty lub zadania finansowane z udziałem środków, o których mowa w art. 5 ust. 1 pkt 2 i 3 ustawy	Wydatki bieżące na realizację programu, projektu lub zadania wynikające wyłącznie z zawartych umów z podmiotem dysponującym środkami, o których mowa w art. 5 ust. 1 pkt 2 ustawy	
Lp	12.1	12.1.1	12.1.1.1	12.2	12.2.1	12.3	12.3.1	12.3.2
Formuła								
2016	0	0	0	0	0	0	0	0
2017	0	0	0	0	0	0	0	0
2018	0	0	0	0	0	0	0	0
2019	0	0	0	0	0	0	0	0
2020	0	0	0	0	0	0	0	0
2021	0	0	0	0	0	0	0	0

14) W pozycji 12.1.1.1, 12.2.1.1, 12.3.2, 12.4.2., 12.5.1, 12.6.1, 12.7.1 oraz 12.8.1. wykazuje się wyłącznie kwoty wynikające z umów na realizację programu, projektu lub zadania zawartych na dzień uchwalenia prognozy, a nieplanowanych do zawarcia w okresie prognozy.

Wyszczególnienie	Wydatki majątkowe na programy, projekty lub zadania finansowane z udziałem środków, o których mowa w art. 5 ust. 1 pkt 2 i 3 ustawy		w tym:		Wydatki majątkowe na realizację programu, projektu lub zadania wynikające wyłącznie z zawartych umów z podmiotem dysponującym środkami, o których mowa w art. 5 ust. 1 pkt 2 ustawy		w tym:		Wydatki na wkład krajowy w związku z umową na realizację programu, projektu lub zadania finansowanego z udziałem środków, o których mowa w art. 5 ust. 1 pkt 2 ustawy bez względu na stopień finansowania tymi środkami		w tym:	
	12.4	12.4.1	12.4.2	12.5	12.5.1	12.6	12.6.1	12.7	12.7.1			
Lp	0	0	0	0	0	0	0	0	0	0	0	0
Formuła												
2016	0	0	0	0	0	0	0	0	0	0	0	0
2017	0	0	0	0	0	0	0	0	0	0	0	0
2018	0	0	0	0	0	0	0	0	0	0	0	0
2019	0	0	0	0	0	0	0	0	0	0	0	0
2020	0	0	0	0	0	0	0	0	0	0	0	0
2021	0	0	0	0	0	0	0	0	0	0	0	0

15) Przez program, projekt lub zadanie finansowane w co najmniej 60% środkami, o których mowa w art. 5 ust. 1 pkt 2 ustawy, należy rozumieć także taki program, projekt lub zadanie dotyczący takiego programu, projektu lub zadania finansowania ze środków, o których mowa w art. 5 ust. 1 pkt 2 ustawy, ustalają się po odliczeniu zdyskontowanego dochodu obliczanego zgodnie z przepisami Unii Europejskiej dotyczącymi takiego programu, projektu lub zadania.

Wyszczególnienie	Kwoty dotyczące przejęcia i spłaty zobowiązań po samodzielnym publicznych zakładach opieki zdrowotnej oraz pokrycia ujemnego wyniku		Kwota zobowiązań wynikających z przejęcia przez jednostkę samorządu terytorialnego zobowiązań po likwidowanych i przekształconych zakładach opieki zdrowotnej		Kwoty dotyczące przejęcia i spłaty zobowiązań po samodzielnym publicznych zakładach opieki zdrowotnej oraz pokrycia ujemnego wyniku	
	12.8	12.8.1	13.1	13.2	13.3	13.4
Lp	0	0	0	0	0	0
Formuła						
2016	0	0	0	0	0	0
2017	0	0	0	0	0	0
2018	0	0	0	0	0	0
2019	0	0	0	0	0	0
2020	0	0	0	0	0	0
2021	0	0	0	0	0	0

Wyszczególnienie	Dane uzupełniające o długi i jego spłacie						Wynik operacji niekasowych wpływających na kwotę długu ( m.in. umorzenia, różnice kursowe)
	Splaty rat kapitałowych oraz wykup papierów wartościowych, o których mowa w pkt. 5.1., wynikające wyłącznie z tytułu zobowiązań już zaciągniętych	Kwota długu, którego planowana spłata dokonana się z wydatków budżetu	Wydatki zmniejszające dług	spłata zobowiązań wymagalnych z lat poprzednich, innych niż w poz. 14.3.3	w tym: związane z umowami zaliczanymi do tytułów dłużnych wliczanych do państwowego długu publicznego	wypłaty z tytułu wymagalnych poręczeń i gwarancji	
Lp	14.1	14.2	14.3	14.3.1	14.3.2	14.3.3	14.4
Formuła							
2016	2200000	0	0	0	0	0	0
2017	2600000	0	0	0	0	0	0
2018	2750000	0	0	0	0	0	0
2019	2800000	0	0	0	0	0	0
2020	2125000	0	0	0	0	0	0
2021	800000	0	0	0	0	0	0

\* Informacja o spełnieniu wskaźnika spłaty zobowiązań określonego w art. 243 ustawy po uwzględnieniu zobowiązań związku współtworzonego przez jednostkę samorządu terytorialnego, oraz po uwzględnieniu ustawowych wyłączeń zostanie automatycznie wygenerowana przez aplikację wskazaną przez Ministra Finansów, o której mowa w § 4 ust. 1 rozporządzenia Ministra Finansów z dnia 10 stycznia 2013 r. w sprawie wieloletniej prognozy finansowej jednostki samorządu terytorialnego (Dz. U. poz 86, z późn zm). Automatyczne wyliczenia danych na podstawie wartości historycznych i prognozowanych przez jednostkę samorządu terytorialnego dotyczą w szczególności także poz. 9.6-9.6.1 i pozycji z sekcji nr 16.

\*\* Należy wskazać jedną z następujących podstaw prawnych: art. 240a ust. 4 i art. 240a ust. 8 / art. 240b ustawy określającej procedurę jaką objęta jest jednostka samorządu terytorialnego.

x - pozycje oznaczone symbolem „x” sporządza się na okres, na który zaciągnięto oraz planuje się zaciągnąć zobowiązania dłużne (prognoza kwoty długu). Okres ten nie podlega wydłużeniu w sytuacji planowania wydatków z tytułu niewymagalnych poręczeń i gwarancji. W przypadku planowania wydatków z tytułu niewymagalnych poręczeń i gwarancji w okresie dłuższym niż okres, na który zaciągnięto oraz planuje się zaciągnąć zobowiązania dłużne, informację o wydatkach z tytułu niewymagalnych poręczeń i gwarancji, wykraczających poza wspomniany okres, należy zamieścić w objaśnieniach do wieloletniej prognozy finansowej. W przypadku, gdy kwoty wydatków wynikające z limitów wydatków na przedsięwzięcia wykraczają poza okres prognozy kwoty długu to pozycje oznaczone symbolem „x” sporządza się do ostatniego roku, na który ustalono limit wydatków na realizację przedsięwzięć wieloletnich.

16) Pozycje sekcji 15 są wykazywane wyłącznie przez jednostki samorządu terytorialnego emitujące obligacje przychodowe.

17) Pozycje sekcji 16 wykazują wyłącznie objęte procedurą wynikającą z art. 240a lub art. 240b ustawy


PRZEWODNICZĄCY  
RADY GMINY  
Wiktoria Skwarba



kwoty w  
zł

L.p.	Nazwa i cel	Jednostka odpowiedzialna lub koordynująca	Okres realizacji		Łączne nakłady finansowe	Limit 2016	Limit 2017	Limit 2018	Limit 2019	Limit 2020	Limit 2021	Limit zobowiązań
			od	do								
1	Wydatki na przedsięwzięcia-ogółem (1.1+1.2+1.3)				7617000	189000	3470000	2394000	1326000	0	0	7609000
1.a	- wydatki bieżące				0	0	0	0	0	0	0	0
1.b	- wydatki majątkowe				7617000	189000	3470000	2394000	1326000	0	0	7609000
1.1	Wydatki na programy, projekty lub zadania związane z programami realizowanymi z udziałem środków, o których mowa w art.5 ust.1 pkt 2 i 3 ustawy z dnia 27 sierpnia 2009.r. o finansach publicznych (Dz.U.Nr 157, poz.1240,z późn.zm.), z tego:				3329000	100000	750000	1574000	800000	0	0	3324000
1.1.1	- wydatki bieżące				0	0	0	0	0	0	0	0
1.1.2	- wydatki majątkowe				3329000	100000	750000	1574000	800000	0	0	3324000
1.1.2.1	Revitalizacja centrum miejscowości Miejsce Piastowe - Zaspokojenie potrzeb społecznych, kulturalnych i sportowo-rekreacyjnych mieszkańców, stworzenia sprzyjających warunków rozwoju gospodarczego regionu	Urząd Gminy Miejsce Piastowe	2014	2019	2505000	100000	750000	750000	800000	0	0	2500000
1.1.2.2	Rozwój transportu niskoemisyjnego na obszarze Miejskiego Obszaru Funkcjonalnego Krosno - Zaspokojenie potrzeb społecznych, kulturalnych i sportowo-rekreacyjnych mieszkańców, stworzenia sprzyjających warunków rozwoju gospodarczego regionu	Urząd Gminy Miejsce Piastowe	2016	2018	824000	0	0	824000	0	0	0	824000
1.2	Wydatki na programy, projekty lub zadania związane z umowami partnerstwa publiczno-prywatnego, z tego:				0	0	0	0	0	0	0	0
1.2.1	- wydatki bieżące				0	0	0	0	0	0	0	0
1.2.2	- wydatki majątkowe				0	0	0	0	0	0	0	0
1.3	Wydatki na programy, projekty lub zadania pozostałe (inne niż wymienione w pkt 1.1 i 1.2),z tego				4288000	89000	2720000	820000	526000	0	0	42885000

L.p.	Nazwa i cel	Jednostka odpowiedzialna lub koordynująca	Kwota realizacji		Łączne nakłady finansowe	Limit 2016	Limit 2017	Limit 2018	Limit 2019	Limit 2020	Limit 2021	Limit zobowiązań
			od	do								
1.3.1	- wydatki bieżące				0	0	0	0	0	0	0	0
1.3.2	- wydatki majątkowe				4288000	89000	2720000	820000	526000	0	0	4285000
1.3.2.1	Budowa sali gimnastycznej przy Szkole Podstawowej w Zalesiu - Zaspokojenie potrzeb społecznych, kulturalnych i sportowo-rekreacyjnych mieszkańców, stworzenia sprzyjających warunków rozwoju gospodarczego regionu	Urząd Gminy Miejsce Piastowe	2014	2019	1500000	46000	500000	500000	351000	0	0	1497000
1.3.2.2	Budowa sieci wodociągowej w miejscowości Rogi - Zaspokojenie potrzeb społecznych, kulturalnych i sportowo-rekreacyjnych mieszkańców, stworzenia sprzyjających warunków rozwoju gospodarczego regionu	Urząd Gminy Miejsce Piastowe	2015	2019	2525000	20000	2000000	300000	175000	0	0	2525000
1.3.2.3	Budowa zaplecza szatniowego LUKS "Burza" Rogi - Zaspokojenie potrzeb społecznych, kulturalnych i sportowo-rekreacyjnych mieszkańców, stworzenia sprzyjających warunków rozwoju gospodarczego regionu	Urząd Gminy Miejsce Piastowe	2016	2018	263000	23000	220000	20000	0	0	0	263000


  
 PRZEWODNICZĄCY
   
 RADY GMINY
   
 Wiktor Szwarc