

z dnia 12 listopada 2015 r.


**w sprawie projektu uchwały w sprawie Wieloletniej Prognozy Finansowej Gminy  
Miejsce Piastowe na lata 2016 – 2021.**

Na podstawie art. 30 ust. 2 pkt 1 ustawy z dnia 8 marca 1990 r. o samorządzie gminnym (Dz. U. z 2015 r. poz. 1515 z późn.zm.), art. 2 pkt 2, art. 230 ust. 1 i 2 ustawy z dnia 27 sierpnia 2009 r. o finansach publicznych (Dz. U. z 2013 r. poz. 885 z późn. zm.) zarządza się, co następuje:

§ 1. Przedstawia się Radzie Gminy Miejsce Piastowe projekt uchwały w sprawie wieloletniej prognozy finansowej Gminy Miejsce Piastowe na lata 2016 – 2021 w brzmieniu jak załączniki do niniejszego zarządzenia.

§ 2. Przedstawia się Regionalnej Izbie Obrachunkowej w Rzeszowie projekt uchwały w sprawie wieloletniej prognozy finansowej Gminy Miejsce Piastowe na lata 2016 – 2021 w brzmieniu jak załączniki do niniejszego zarządzenia – celem zaopiniowania.

§ 3 Zarządzenie wchodzi w życie z dniem podjęcia.

  
WÓJT  
mgr Marek Klara

Załącznik  
do Zarządzenia Nr 133/15  
Wójta Gminy Miejsce Piastowe  
z dnia 12 listopada 2015 roku

**PROJEKT**  
**WIELOLETNIEJ PROGNOZY FINANSOWEJ**  
**GMINY MIEJSCE PIASTOWE**

**UCHWAŁA NR .../.../15  
RADY GMINY MIEJSCE PIASTOWE**

z dnia .....

**w sprawie uchwalenia Wieloletniej Prognozy Finansowej Gminy Miejsce Piastowe**

Na podstawie art. 18 ust.2 pkt. 6 ustawy z dnia 8 marca 1990 r. o samorządzie gminnym (Dz.U. z 2015 r. poz. 1515 z późn. zm.) oraz art. 226, art. 227, art. 228, art. 230 ust. 6 i art. 243 ustawy z dnia 27 sierpnia 2009 r. o finansach publicznych (Dz.U. z 2013 r. poz. 885 z późn. zm.) uchwała się, co następuje:

**§ 1.** Uchwała się Wieloletnią Prognozę Finansową Gminy Miejsce Piastowe wraz z prognozą kwoty długu i spłat zobowiązań na lata 2016–2021 w brzmieniu stanowiącym załącznik nr 1 do uchwały.

**§ 2.** Określa się wykaz przedsięwzięć realizowanych w latach 2016 – 2019 w brzmieniu stanowiącym załącznik nr 2 do uchwały.

**§ 3.** Upoważnia się Wójta Gminy Miejsce Piastowe do:

1) zaciągania zobowiązań na zadania związane z realizacją przedsięwzięć o których mowa w art. 226 ust. 4 określonych w załączniku nr 2 do uchwały:

w roku 2017 - 2.000.000 zł  
2018 - 2.000.000 zł  
2019 - 1.992.000 zł


2) zaciągania zobowiązań z tytułu umów, których realizacja w roku budżetowym i w latach następnych jest niezbędna dla zapewnienia ciągłości działania jednostki i z których wynikające płatności wykraczają poza rok budżetowy, do wysokości 500.000 zł.

3) przekazania uprawnień kierownikom innych jednostek organizacyjnych do zaciągania zobowiązań z tytułu umów, których realizacja w roku budżetowym i w latach następnych jest niezbędna dla zapewnienia ciągłości działania jednostki i z których wynikające płatności wykraczają poza rok budżetowy, do wysokości 300.000 zł.

**§ 4.** Uchyla się uchwałę Nr III/7/14 Rady Gminy Miejsce Piastowe z dnia 30 grudnia 2014 r. w sprawie uchwalenia Wieloletniej Prognozy Finansowej Gminy Miejsce Piastowe ze zmianami.

**§ 5.** Wykonanie uchwały powierza się Wójtowi Gminy Miejsce Piastowe.

**§ 6.** Uchwała wchodzi w życie z dniem podjęcia z mocą obowiązującą od 1 stycznia 2016 r.

  
mgr Marek Klara

## **Objaśnienia do wieloletniej prognozy finansowej na lata 2016 - 2021 Gminy Miejsce Piastowe**

W wieloletniej prognozie finansowej na lata 2016 -2021 przyjęto wzrost ogólnych kwot dochodów i wydatków w latach 2016 – 2021 na podstawie wskaźników Ministra Finansów i kalkulacji własnych.

### **Dochody:**

Założono wzrost dochodów ogółem na podstawie informacji Ministra Finansów dotyczącej dynamiki realnej wzrostu wskaźnika PKB wyrażonego w % w tym w latach 2016- 103,5 %, 2017 - 103,4%, 2018 - 103,4%, 2019 - 103,4%, 2020-103,5%, 2021-103,5%. Jako bazowy przyjęto rok 2015.

Przy planowaniu dochodów przyjęto dane:

1. Ustalone przez Ministra Finansów, kwoty subwencji:  
części oświatowej subwencji (zwiększenie o 3,97 %),  
części wyrównawczej (zwiększenie o 5,95 %)  
części równoważącej (zwiększenie o 12,64%).
2. Ustalone przez Podkarpacki Urząd Wojewódzki kwoty dotacji :  
na zadania zlecone - administrację publiczną (zmniejszenie o 23,88 %)  
na zadania zlecone - obrona narodowa (zwiększenie o 100%)  
na zadania zlecone - pomoc społeczną (zwiększenie o 16,86 %)  
na zadania własne - pomoc społeczną (wzrost o 3,44 %)
3. ustaloną przez Krajowe Biuro Wyborcze Delegatura Wojewódzka w Krośnie, kwotę dotacji na zadania zlecone gminie – prowadzenie i aktualizację rejestrów wyborców (wzrost 18,36%)
4. podatki i opłaty lokalne stanowią w budżecie znaczną pozycję, planowane są na podstawie wysokości szacunkowej, przewidywanej do wykonania w roku ubiegłym. Na rok 2016 pozostawiono stawki uchwalone przez Radę Gminy na 2013 rok. Na rok 2017 i lata następne przyjęto wskaźnik wzrostu PKD.
5. dochody z majątku gminy – wpływy z wynajmu lokali i dzierżawy gruntów na podstawie zawartych umów
6. w zakresie dochodów majątkowych wykazano w roku 2016 dochody budżetu zwiększone o środki pozyskane ze sprzedaży majątku gminy. Na rok 2017 i lata następne przyjęto wielkości szacunkowe.
7. Gmina na dzień dzisiejszy nie ma zawartych umów w partnerstwie publiczno-prywatnym.

### **Wydatki bieżące**

Organ stanowiący JST nie może uchwalić budżetu, w którym planowane wydatki bieżące są wyższe niż planowane dochody bieżące, powiększone o nadwyżkę budżetową z lat ubiegłych i wolne środki (art. 242 uofp).

Założono w latach 2016 - 2017 wzrost wydatków bieżących niższy niż wskazuje wskaźnik PKD, ponieważ w ubiegłych latach wydatki bieżące w porównaniu do dochodów bieżących w latach ubiegłych były wyższe. Na lata następne przyjęto wskaźniki PKD.

Bardzo duży wskaźnik wydatków bieżących do ogółu wydatków bieżących to działy 801 Oświata (49,73%), 852 Pomoc społeczna (17,52%). Wynagrodzenia i składki związane z ich naliczaniem –nie zaplanowano wzrostu w placówkach oświatowych natomiast w przypadku

pozostałych wynagrodzeń 3,5%. W pozostałych latach wg wskaźnika jak wzrost wydatków. Wynagrodzenia w każdym roku obejmują również wypłatę odpraw emerytalnych.

Pozycja „Wydatki związane z funkcjonowaniem organów JST ” obejmują wydatki planowane w dziale 750 Administracja publiczna – założono wzrost wydatków z tego tytułu w kolejnych latach jak dla wydatków ogółem.

Nie przewiduje się wydatków z tytułu poręczeń i gwarancji.

Zaplanowano wydatki bieżące na zadania z tytułu umów których realizacja w roku budżetowym i w latach następnych jest niezbędna do zapewnienia ciągłości działania. Gmina nie posiada umów wieloletnich.

### **Nadwyżka**

Na dzień tworzenia prognozy na lata 2016-2021 zaplanowano wystąpienie nadwyżki dochodów nad wydatkami, nie planowano wolnych środków z lat ubiegłych.

### **Splata i obsługa długu**

Rozchody z tytułu spłat rat kapitałowych oraz wydatki na obsługę długu zaplanowano na podstawie harmonogramów spłat zaciągniętych i planowanych do zaciągnięcia kredytów i pożyczek. Łączna spłata kredytów i pożyczek w roku 2016 wynosi 2.200.000 zł.

### **Wydatki majątkowe**

Wydatki majątkowe zaplanowano na przedsięwzięcia przewidziane w wykazie przedsięwzięć do uchwały w sprawie wieloletniej prognozy finansowej. W pozostałym zakresie w 2016 r. i latach następnych przewiduje się realizację inwestycji rocznych.

### **Przychody**

W roku 2016 na dzień przyjęcia prognozy nie planuje się przychodów.

### **Kwota długu**

Kwota wykazana jako dług na koniec każdego roku jest wynikiem działania: dług z poprzedniego roku + zaciągany dług – spłata długu. Kwoty wyłączeń, wynikających z ograniczeń z art. 243 uofp i dotyczą tej części długu, która jest związana z realizacją zadań przy współudziale środków z budżetu UE. Wykazane kwoty wynikają z zawartych umów.

### **Spełnienie wskaźnika spłaty art 244 uofp**

Łączna kwota zobowiązań (raty kapitałowe + odsetki) podzielona przez dochody ogółem nie może być wyższa niż średnia arytmetyczna z trzech ostatnich lat dochodów bieżących, powiększonych o dochody ze sprzedaży majątku gminy i pomniejszonych o wydatki bieżące, podzielonych przez dochody ogółem. Na 2016 rok i lata późniejsze objęte Wieloletnią Prognozą Finansową gmina spełnia kryteria określone w art. 243 uofp.

### **Rozchody.**

Spłatę długu zaplanowano na podstawie harmonogramów spłat zaciągniętych kredytów i pożyczek.

### **Finansowanie deficytu i przeznaczanie nadwyżki.**

Nadwyżka dochodów nad wydatkami zostanie przeznaczona na spłatę wcześniej zaciągniętych pożyczek i kredytów.

**Kwota długu, sposób jego sfinansowania i relacja o której mowa w art. 243 ustawy o finansach publicznych.**

Kwota wykazana jako dług na koniec każdego roku jest wynikiem działania: dług z poprzedniego roku + zaciągany dług – spłata długu. W pozycji tej nie uwzględnia się długu związków do których nienależy gmina.

Sposób finansowania długu – przyjmuje się, że dług (jego spłata) jest finansowana w pierwszej kolejności z nadwyżki budżetowej, wolnych środków, spłacanych pożyczek oraz nadwyżki z lat poprzednich z tym, że w przypadku planowania pożyczek do udzielenia, wielkości te przeznacza się na finansowanie długu w wartości pomniejszonej o wielkość przewidywanych do udzielenia pożyczek. W następnej kolejności dług finansuje się nowo zaciągany długiem.

WOJT  
*mgr Marek Klara*

## Załącznik Nr 1

## Wieloletnia Prognoza Finansowa

Wyszczególnienie	Dochody ogółem	z tego:						Dochody majątkowe	ze sprzedaży majątku	z tytułu dotacji oraz środków przeznaczonych na inwestycje	
		w tym:			w tym:						
		1.1	1.1.1	1.1.2	1.1.3	1.1.3.1	1.1.4				1.1.5
Lp	1										
Formuła	[1.1]+[1.2]										
2016	365000000	364000000	6525563	80000	4783103	3400000	17446567	5149127	100000	100000	0
2017	360000000	345000000	5300000	80000	5600000	3800000	16150000	5150000	1500000	100000	0
2018	361000000	346000000	5350000	100000	5800000	3800000	16200000	5150000	1500000	0	0
2019	358000000	348000000	5400000	100000	5800000	3900000	16250000	5200000	1000000	0	0
2020	355000000	348000000	5400000	100000	6000000	3900000	16250000	5200000	700000	100000	0
2021	355000000	348000000	5400000	100000	6000000	3900000	16250000	5200000	700000	100000	0

1) Wzór może być stosowany także w układzie pionowym, w którym poszczególne pozycje są przedstawione w kolumnach, a lata w wierszach.

2) Zgodnie z art. 227 ustawy z dnia 27 sierpnia 2009 r. o finansach publicznych (Dz. U. z 2013 r. poz. 885 z póź. zm.) zwanej dalej „ustawą”, wieloletnia prognoza finansowa obejmuje okres roku budżetowego oraz co najmniej trzech kolejnych lat. W sytuacji dłuższego okresu prognozowania finansowego wzór stosuje się także dla lat „wykraczających poza minimalny (4 letni) okres prognozy, wynikający z art. 227 ustawy.

3) W pozycji wykazuje się kwoty wszystkich podatków i opłat pobieranych przez jednostki samorządu terytorialnego, a nie tylko podatków i opłat lokalnych.

Wyszczególnienie	Wydatki ogółem	z tego:						Wydatki majątkowe			
		w tym:			w tym:						
		2.1	2.1.1	2.1.1.1	2.1.2	2.1.3	2.1.3.1		2.1.3.1.1	2.1.3.1.2	2.2
Lp	2										
Formuła	[2.1]+[2.2]										
2016	343000000	313900000	0	0	0	601000	600000	600000	0	0	2910000
2017	334000000	304000000	0	0	0	600000	600000	600000	0	0	3000000
2018	333500000	305000000	0	0	0	500000	500000	500000	0	0	2850000
2019	330000000	305000000	0	0	0	500000	500000	500000	0	0	2500000
2020	333750000	305750000	0	0	0	500000	500000	500000	0	0	2800000
2021	347000000	312000000	0	0	0	500000	500000	500000	0	0	3500000

4) W pozycji wykazuje się kwoty dla lat budżetowych 2013-2018.

Wyszczególnienie	Wynik budżetu	Przychody budżetu	z tego:						w tym: na pokrycie deficytu budżetu	
			Nadwyżka budżetowa z lat ubiegłych	w tym:		Wolne środki, o których mowa w art. 217 ust.2 pkt 6 ustawy	w tym:			
				na pokrycie deficytu budżetu	4.1.1		4.2	na pokrycie deficytu budżetu		Kredyty, pożyczki, emisja papierów wartościowych
4	3	4	4.1	4.1.1	4.2	4.2.1	4.3	4.3.1	4.4	4.4.1
Formula	[1] - [2]	[4.1] + [4.2] + [4.3] + [4.4]					4.3	4.3.1	4.4	4.4.1
2016	2200000	0	0	0	0	0	0	0	0	0
2017	2600000	0	0	0	0	0	0	0	0	0
2018	2750000	0	0	0	0	0	0	0	0	0
2019	2800000	0	0	0	0	0	0	0	0	0
2020	2125000	0	0	0	0	0	0	0	0	0
2021	800000	0	0	0	0	0	0	0	0	0

5) W pozycji wykazuje się w szczególności kwoty przychodów z tytułu prywatyzacji majątku oraz spłaty pożyczek udzielonych ze środków jednostki.

Wyszczególnienie	Rozchody budżetu	Spłaty rat kapitałowych kredytów i pożyczek oraz wykup papierów wartościowych	z tego:						Inne rozchody niezwiązane ze spłatą długu
			w tym łączna kwota przypadających na dany rok kwot ustawowych wyłączeń z limitu spłaty zobowiązań, o którym mowa w art. 243 ustawy	w tym:			kwota przypadających na dany rok kwot ustawowych wyłączeń określonych w art. 243 ust. 3a ustawy	kwota przypadających na dany rok kwot ustawowych wyłączeń innych niż określone w art. 243 ustawy	
				5.1.1.1	5.1.1.2	5.1.1.3			
5	5	5.1	5.1.1	5.1.1.1	5.1.1.2	5.1.1.3	5.2		
Formula	[5.1] + [5.2]	[5.1.1.1] + [5.1.1.2] + [5.1.1.3]							
2016	2200000	2200000	0	0	0	0	0		
2017	2600000	2600000	0	0	0	0	0		
2018	2750000	2750000	0	0	0	0	0		
2019	2800000	2800000	0	0	0	0	0		
2020	2125000	2125000	0	0	0	0	0		
2021	800000	800000	0	0	0	0	0		

6) W pozycji wykazuje się w szczególności wyłączenia wynikające z art. 36 ustawy z dnia 7 grudnia 2012 r. o zmianie niektórych ustaw w związku z realizacją ustawy budżetowej (Dz.U. poz. 1456 oraz z 2013 r. poz. 1199) oraz kwoty wykupu obligacji przychodowych.



Wyszczególnienie	Kwota długu	Kwota zobowiązań wynikających z przejęcia przez jednostkę samorządu terytorialnego zobowiązań po likwidowanych i przekształcanych jednostkach zaliczanych do sektora finansów publicznych	Relacja zrównoważenia wydatków bieżących, o której mowa w art. 242 ustawy	
			Różnica między dochodami bieżącymi a wydatkami bieżącymi	Różnica między dochodami bieżącymi, skorygowanymi o środki a wydatkami bieżącymi, pomniejszonymi o wydatki
Lp	6	7	8.1	8.2
Formuła	[1.1] - [2.1]	(1.1) - (4.1) - (4.2) - (4.3) - (4.4)	(1.1) - (4.1) - (4.2) - (4.3) - (4.4)	(1.1) - (4.1) - (4.2) - (4.3) - (4.4)
2016	11075000	0	5010000	5010000
2017	8475000	0	4100000	4100000
2018	5725000	0	4100000	4100000
2019	2925000	0	4300000	4300000
2020	800000	0	4225000	4225000
2021	0	0	3600000	3600000

7) Skorygowanie o środki określone w przepisach dotyczy w szczególności powiększenia o nadwyżkę budżetową z lat ubiegłych, zgodnie z art. 242 ustawy.  
8) Pomniejszenie wydatków bieżących, zgodnie z art. 36 ust. 1 pkt 1 ustawy z dnia 7 grudnia 2012 r. o zmianie niektórych ustaw w związku z realizacją ustawy budżetowej, dotyczy lat 2013-2015.

Wyszczególnienie	Wskaźnik spłaty zobowiązań								
	Wskaźnik planowanej łącznej kwoty spłaty zobowiązań, o której mowa w art. 243 ust. 1 ustawy do dochodów, bez uwzględnienia uwzględnienia zobowiązań z tytułu współfinansowania przez jednostkę samorządu terytorialnego, po uwzględnieniu uwzględnienia ustawowych wyłączeń przypadających na dany rok	Wskaźnik planowanej łącznej kwoty spłaty zobowiązań, o której mowa w art. 243 ust. 1 ustawy do dochodów, po uwzględnieniu zobowiązań z tytułu współfinansowania przez jednostkę samorządu terytorialnego, po uwzględnieniu uwzględnienia ustawowych wyłączeń przypadających na dany rok	Kwota zobowiązań z tytułu współfinansowania przez jednostkę samorządu terytorialnego, po uwzględnieniu uwzględnienia ustawowych wyłączeń przypadających na dany rok	Wskaźnik planowanej łącznej kwoty spłaty zobowiązań, o której mowa w art. 243 ust. 1 ustawy do dochodów, bez uwzględnienia uwzględnienia zobowiązań z tytułu współfinansowania przez jednostkę samorządu terytorialnego, po uwzględnieniu uwzględnienia ustawowych wyłączeń przypadających na dany rok	Wskaźnik dochodów bieżących o powiększonych o małątkę oraz pomniejszonych o wydatki budżete, do których odnośno ustalony dla danego roku (wskaźnik jednorodny)	Dopuszczalny wskaźnik spłaty zobowiązań określony w art. 243 ustawy, po uwzględnieniu uwzględnienia ustawowych wyłączeń, obliczony w oparciu o plan 3 kwartałów roku poprzedzającego pierwszy rok prognosty (wskaźnik ustalony w oparciu o średnią arytmetyczną z 3 poprzednich lat)	Dopuszczalny wskaźnik spłaty zobowiązań określony w art. 243 ustawy, po uwzględnieniu uwzględnienia ustawowych wyłączeń, obliczony w oparciu o plan 3 kwartałów roku poprzedzającego pierwszy rok prognosty (wskaźnik ustalony w oparciu o średnią arytmetyczną z 3 poprzednich lat)	Informacja o spełnieniu wskaźnika spłaty zobowiązań określonego w art. 243 ustawy, po uwzględnieniu uwzględnienia zobowiązań z tytułu współfinansowania przez jednostkę samorządu terytorialnego, po uwzględnieniu uwzględnienia ustawowych wyłączeń przypadających na dany rok	Informacja o spełnieniu wskaźnika spłaty zobowiązań określonego w art. 243 ustawy, po uwzględnieniu uwzględnienia zobowiązań z tytułu współfinansowania przez jednostkę samorządu terytorialnego, po uwzględnieniu uwzględnienia ustawowych wyłączeń przypadających na dany rok
Lp	9.1	9.2	9.3	9.4	9.5	9.6	9.6.1	9.7	9.7.1
Formuła	$\frac{(2.1.1) + (2.1.3) + (5.1) / (1)}{(1.1) - (4.1) - (4.2) - (4.3) - (4.4)}$	$\frac{(6.1.1) + (6.1.3) + (6.1.5) + (6.1.7) + (6.1.9) + (6.1.11)}{(1.1) - (4.1) - (4.2) - (4.3) - (4.4)}$	$\frac{(7.1) + (7.3) + (7.5) + (7.7) + (7.9) + (7.11)}{(1.1) - (4.1) - (4.2) - (4.3) - (4.4)}$	$\frac{(8.1) + (8.3) + (8.5) + (8.7) + (8.9) + (8.11)}{(1.1) - (4.1) - (4.2) - (4.3) - (4.4)}$	$\frac{(9.1) + (9.3) + (9.5) + (9.7) + (9.9) + (9.11)}{(1.1) - (4.1) - (4.2) - (4.3) - (4.4)}$	$\frac{(10.1) + (10.3) + (10.5) + (10.7) + (10.9) + (10.11)}{(1.1) - (4.1) - (4.2) - (4.3) - (4.4)}$	Średnia z trzech poprzednich lat [9.5]	Średnia z trzech poprzednich lat [9.5]	[9.6.1] - [9.4]
2016	7,67%	7,67%	0	7,67%	14,00%	11,59%	13,69%	TAK	TAK
2017	8,89%	8,89%	0	8,89%	11,67%	12,90%	14,99%	TAK	TAK
2018	9,00%	9,00%	0	9,00%	11,36%	12,02%	14,11%	TAK	TAK
2019	9,22%	9,22%	0	9,22%	12,01%	12,34%	12,34%	TAK	TAK
2020	7,39%	7,39%	0	7,39%	12,18%	11,68%	11,68%	TAK	TAK
2021	3,66%	3,66%	0	3,66%	10,14%	11,85%	11,85%	TAK	TAK

9) W pozycji wykazuje się w szczególności wyłączenia wynikające z art. 36 ustawy z dnia 7 grudnia 2012 r. o zmianie niektórych ustaw w związku z realizacją ustawy budżetowej oraz wyłączenia związane z emisją obligacji przychodowych. Identyfikacja wyłączenia dotycząca pozycji 9.6.1.

Wyszczególnienie	Przeznaczenie prognozowanej nadwyżki budżetowej	Informacje uzupełniające o wybranych rodzajach wydatków budżetowych										
		w tym na:		Wydatki bieżące na wynagrodzenia i składki od nich naliczane	Wydatki związane z funkcjonowaniem organów jednostki samorządu terytorialnego	Wydatki objęte limitem, o którym mowa w art. 226 ust. 3 pkt 4 ustawy	z tego:			Wydatki inwestycyjne kontynuowane	Nowe wydatki inwestycyjne	Wydatki majątkowe w formie dotacji
		Splaty kredytów, pożyczek i wykup papierów wartościowych	10.1				11.1	11.2	11.3			
Lp	10	10.1	11.1	11.2	11.3	11.3.1	11.3.2	11.4	11.5	11.6		
Formuła					[11.3.1] + [11.3.2]							
2016	2200000	2200000	16687638	3752866	300000	0	300000	300000	1510000	1100000		
2017	2600000	2600000	15450000	3250000	2000000	0	2000000	2000000	1000000	0		
2018	2750000	2750000	15450000	3250000	2000000	0	2000000	2000000	850000	0		
2019	2800000	2800000	15500000	3300000	1992000	0	1992000	1992000	508000	0		
2020	2125000	2125000	15500000	3300000	0	0	0	0	2800000	0		
2021	800000	800000	15500000	3300000	0	0	0	0	3500000	0		

10) Przeznaczenie nadwyżki budżetowej, inne niż splaty kredytów, pożyczek i wykup papierów wartościowych, wymaga określenia w objaśnieniach do wieloletniej prognozy finansowej.

11) W pozycji wykazuje się kwoty wydatków w ramach zadań własnych klasyfikowanych w dziale 750- Administracja publiczna w rozdziałach właściwych dla organów i urzędów jednostki samorządu terytorialnego (rozdział od 75017 do 75023).

12) W pozycji wykazuje się wartość inwestycji rozpoczętych co najmniej w poprzednim roku budżetowym, którego dotyczy kolumna.

13) W pozycji wykazuje się wartość nowych inwestycji, które planuje się rozpocząć w roku, którego dotyczy kolumna.

Wyszczególnienie	Finansowanie programów, projektów lub zadań realizowanych z udziałem środków, o których mowa w art. 5 ust. 1 pkt 2 i 3 ustawy										
	w tym:		w tym:		w tym:		w tym:		w tym:		w tym:
	Dochody bieżące na programy, projekty lub zadania finansowane z udziałem środków, o których mowa w art. 5 ust. 1 pkt 2 i 3 ustawy	12.1.1	12.1.1.1	12.2	12.2.1	12.2.1.1	12.3	12.3.1	12.3.2	12.3.2	Wydatki bieżące na realizację programu, projektu lub zadania wynikające wyłącznie z zawartych umów z podmiotem dysponującym środkami, o których mowa w art. 5 ust. 1 pkt 2 ustawy
Formuła	12.1	12.1.1	12.1.1.1	12.2	12.2.1	12.2.1.1	12.3	12.3.1	12.3.2		
2016	0	0	0	0	0	0	0	0	0	0	
2017	0	0	0	0	0	0	0	0	0	0	
2018	0	0	0	0	0	0	0	0	0	0	
2019	0	0	0	0	0	0	0	0	0	0	
2020	0	0	0	0	0	0	0	0	0	0	
2021	0	0	0	0	0	0	0	0	0	0	

14) W pozycji 12.1.1.1, 12.2.1.1, 12.3.2, 12.4.2, 12.5.1, 12.6.1, 12.7.1, 12.8.1, 12.8.1.1, wykazuje się wyłącznie kwoty wynikające z umów na realizację programu, projektu lub zadania zawartych na dzień uchwalenia prognozy, a nieplanowanych do zawarcia w okresie prognozy.

Wyszczególnienie	Wydatki majątkowe na programy, projekty lub zadania finansowane z udziałem środków, o których mowa w art. 5 ust. 1 pkt 2 i 3 ustawy		Wydatki majątkowe na realizację programu, projektu lub zadania wynikające wyłącznie z zawartych umów z podmiotem dysponującym środkami, o których mowa w art. 5 ust. 1 pkt 2 ustawy		Wydatki na wkład krajowy w związku z umową na realizację programu, projektu lub zadania finansowanego z udziałem środków, o których mowa w art. 5 ust. 1 pkt 2 ustawy bez względu na stopień finansowania tymi środkami		Wydatki na wkład krajowy w związku z zawartą po dniu 1 stycznia 2013 r. umową na realizację programu, projektu lub zadania finansowanego w co najmniej 60% środkami, o których mowa w art. 5 ust. 1 pkt 2 ustawy		w tym:		w tym:		w tym:		
	12.4	12.4.1	12.4.2	12.5	12.5.1	12.6	12.6.1	12.7	12.7.1	Przychody z tytułu kredytów, pożyczek, emisji papierów wartościowych powstałe w związku z umową na realizację programu, projektu lub zadania finansowanego z udziałem środków, o których mowa w art. 5 ust. 1 pkt 2 ustawy bez względu na stopień finansowania tymi środkami	Wzrost w związku z realizacją programu, projektu lub zadania	Wzrost w związku z realizacją programu, projektu lub zadania	Przychody z tytułu kredytów, pożyczek, emisji papierów wartościowych powstałe w związku z umową na realizację programu, projektu lub zadania finansowanego w co najmniej 60% środkami, o których mowa w art. 5 ust. 1 pkt 2 ustawy bez względu na stopień finansowania tymi środkami	Wzrost w związku z realizacją programu, projektu lub zadania	Wzrost w związku z realizacją programu, projektu lub zadania
Lp	12.4	12.4.1	12.4.2	12.5	12.5.1	12.6	12.6.1	12.7	12.7.1						
Formula															
2016	0	0	0	0	0	0	0	0	0	0	0	0	0	0	0
2017	0	0	0	0	0	0	0	0	0	0	0	0	0	0	0
2018	0	0	0	0	0	0	0	0	0	0	0	0	0	0	0
2019	0	0	0	0	0	0	0	0	0	0	0	0	0	0	0
2020	0	0	0	0	0	0	0	0	0	0	0	0	0	0	0
2021	0	0	0	0	0	0	0	0	0	0	0	0	0	0	0

15) Przez program, projekt lub zadanie finansowane w co najmniej 60% środkami, o których mowa w art. 5 ust. 1 pkt 2 ustawy, należy rozumieć także taki program, projekt lub zadanie przynoszące dochód, dla których poziom finansowania ze środków, o których mowa w art. 5 ust. 1 pkt 2 ustawy, ustala się po odliczeniu zyskontowanego dochodu obliczanego zgodnie z przepisami Unii Europejskiej dotyczącymi takiego programu, projektu lub zadania.

Wyszczególnienie	Przychody z tytułu kredytów, pożyczek, emisji papierów wartościowych powstałe w związku z zawartą po dniu 1 stycznia 2013 r. umową na realizację programu, projektu lub zadania finansowanego w co najmniej 60% środkami, o których mowa w art. 5 ust. 1 pkt 2 ustawy		Kwoty dotyczące przejęcia i spłaty zobowiązań po samodzielnym publicznym zakładach opieki zdrowotnej oraz pokrycia ujemnego wyniku		Kwoty dotyczące przejęcia i spłaty zobowiązań po samodzielnym publicznym zakładach opieki zdrowotnej oraz pokrycia ujemnego wyniku		Kwoty dotyczące przejęcia i spłaty zobowiązań po samodzielnym publicznym zakładach opieki zdrowotnej oraz pokrycia ujemnego wyniku		Kwoty dotyczące przejęcia i spłaty zobowiązań po samodzielnym publicznym zakładach opieki zdrowotnej oraz pokrycia ujemnego wyniku		Kwoty dotyczące przejęcia i spłaty zobowiązań po samodzielnym publicznym zakładach opieki zdrowotnej oraz pokrycia ujemnego wyniku		Kwoty dotyczące przejęcia i spłaty zobowiązań po samodzielnym publicznym zakładach opieki zdrowotnej oraz pokrycia ujemnego wyniku	
	12.8	12.8.1	13.1	13.2	13.3	13.4	13.5	13.6	13.7	13.8	13.9	14.0	14.1	14.2
Lp	12.8	12.8.1	13.1	13.2	13.3	13.4	13.5	13.6	13.7					
Formula														
2016	0	0	0	0	0	0	0	0	0	0	0	0	0	0
2017	0	0	0	0	0	0	0	0	0	0	0	0	0	0
2018	0	0	0	0	0	0	0	0	0	0	0	0	0	0
2019	0	0	0	0	0	0	0	0	0	0	0	0	0	0
2020	0	0	0	0	0	0	0	0	0	0	0	0	0	0
2021	0	0	0	0	0	0	0	0	0	0	0	0	0	0

Wyszczególnienie	Dane uzupełniające o długu i jego spłacie						Wynik operacji niekasowych wpływających na kwotę długu ( m.in. umorzenia, różnice kursowe)
	Splaty rat kapitałowych oraz wykup papierów wartościowych, o których mowa w pkt 5.1., wynikające wyłącznie z tytułu zobowiązań już zaciągniętych	Kwota długu, którego planowana spłata dokona się z wydatków budżetu	Wydatki zmniejszające dług	spłata zobowiązań wymagalnych z lat poprzednich, innych niż w poz. 14.3.3	związane z umowami zaliczanymi do tytułów dłużnych wliczanych do państwowego długu publicznego	wypłaty z tytułu wymagalnych poręczeń i gwarancji	
Lp	14.1	14.2	14.3	14.3.1	14.3.2	14.3.3	14.4
Formuła							
2016	22000000	0	0	0	0	0	0
2017	26000000	0	0	0	0	0	0
2018	27500000	0	0	0	0	0	0
2019	28000000	0	0	0	0	0	0
2020	21250000	0	0	0	0	0	0
2021	8000000	0	0	0	0	0	0

\* Informacja o spełnieniu wskaźnika spłaty zobowiązań określonego w art. 243 ustawy po uwzględnieniu zobowiązań publicznych, oraz po uwzględnieniu ustawowych wyłączeń zostanie automatycznie wygenerowana przez aplikację wskazaną przez Ministra Finansów, o której mowa w § 4 ust. 1 rozporządzenia Ministra Finansów z dnia 10 stycznia 2013 r. w sprawie wieloletniej prognozy finansowej jednostki samorządu terytorialnego (Dz. U. poz. 86, z późn zm.). Automatycznie wyliczenia danych na podstawie wartości historycznych i prognozowanych przez jednostkę samorządu terytorialnego dotyczą w szczególności także poz. 9.6.-9.6.1 i pozycji z sekcji nr 16.

\*\* Należy wskazać jedną z następujących podstaw prawnych: art. 240a ust. 4 / art. 240a ust. 8 / art. 240b ustawy określającej procedurę jaką objęta jest jednostka samorządu terytorialnego.

x - pozycje oznaczone symbolem „x” sporządza się na okres, na który zaciągnięto oraz planuje się zaciągnąć zobowiązania dłużne (prognoza kwoty długu). Okres ten nie podlega wydłużeniu w sytuacji planowania wydatków z tytułu niewymagalnych poręczeń i gwarancji. W przypadku planowania wydatków z tytułu niewymagalnych poręczeń i gwarancji w okresie dłuższym niż okres, na który zaciągnięto oraz planuje się zaciągnąć zobowiązania dłużne, inf

16) Pozycje sekcji 15 są wykazywane wyłącznie przez jednostki samorządu terytorialnego emitujące obligacje przychodowe.

17) Pozycje sekcji 16 wykazują wyłącznie jednostki objęte procedurą wynikającą z art. 240a lub art. 240b ustawy

WÓJT  
mgr Marek Klara


## Załącznik Nr 2

## Wykaz przedsięwzięć do WPF

kwoty w zł

L.p.	Nazwa i cel	Jednostka odpowiedzialna lub koordynująca	Okres realizacji		Łączne nakłady finansowe	Limit 2016	Limit 2017	Limit 2018	Limit 2019	Limit 2020	Limit 2021	Limit zobowiązań
			od	do								
1	Wydatki na przedsięwzięcia-ogółem (1.1+1.2+1.3)				6530000	300000	2000000	2000000	1992000	0	0	6522000
1.a	- wydatki bieżące				0	0	0	0	0	0	0	0
1.b	- wydatki majątkowe				6530000	300000	2000000	2000000	1992000	0	0	6522000
1.1	Wydatki na programy, projekty lub zadania związane z programami realizowanymi z udziałem środków, o których mowa w art.5 ust.1 pkt 2 i 3 ustawy z dnia 27 sierpnia 2009 r. o finansach publicznych (Dz.U.Nr 157, poz.1240,z późn.zm.), z tego:				2505000	100000	750000	750000	800000	0	0	2500000
1.1.1	- wydatki bieżące				0	0	0	0	0	0	0	0
1.1.2	- wydatki majątkowe				2505000	100000	750000	750000	800000	0	0	2500000
1.1.2.1	Rewitalizacja centrum miejscowości Mijsze Piastowe - Zaspokojenie potrzeb społecznych, kulturalnych i sportowo-rekreacyjnych mieszkańców, stworzenia sprzyjających warunków rozwoju gospodarczego regionu	Urząd Gminy Mijsze Piastowe	2014	2019	2505000	100000	750000	750000	800000	0	0	2500000
1.2	Wydatki na programy, projekty lub zadania związane z umowami partnerstwa publiczno-prywatnego, z tego:				0	0	0	0	0	0	0	0
1.2.1	- wydatki bieżące				0	0	0	0	0	0	0	0
1.2.2	- wydatki majątkowe				0	0	0	0	0	0	0	0
1.3	Wydatki na programy, projekty lub zadania pozostałe (inne niż wymienione w pkt 1.1 i 1.2),z tego				4025000	200000	1250000	1250000	1192000	0	0	4022000
1.3.1	- wydatki bieżące				0	0	0	0	0	0	0	0
1.3.2	- wydatki majątkowe				4025000	200000	1250000	1250000	1192000	0	0	4022000

L.p.	Nazwa i cel	Jednostka odpowiedzialna lub koordynująca	Okres realizacji		Łączne nakłady finansowe	Limit 2016	Limit 2017	Limit 2018	Limit 2019	Limit 2020	Limit 2021	Limit zobowiązań
			od	do								
1.3.2.1	Budowa sali gimnastycznej przy Szkole Podstawowej w Zalesiu - Zaspokojenie potrzeb społecznych, kulturalnych i sportowo-rekreacyjnych mieszkańców, stworzenia sprzyjających warunków rozwoju gospodarczego regionu	Urząd Gminy Miejsce Piastowe	2014	2019	1500000	100000	500000	500000	297000	0	0	1497000
1.3.2.2	Budowa sieci wodociągowej w miejscowości Rogi - Zaspokojenie potrzeb społecznych, kulturalnych i sportowo-rekreacyjnych mieszkańców, stworzenia sprzyjających warunków rozwoju gospodarczego regionu	Urząd Gminy Miejsce Piastowe	2015	2019	2525000	100000	750000	750000	895000	0	0	2525000

  
 WQJT  
 mgr Marek Klara