

ZARZĄDZENIE Nr 89/2015
Wójta Gminy Miejsce Piastowe

z dnia 30 czerwca 2015 r.

w sprawie zmiany Wieloletniej Prognozy Finansowej Gminy Miejsce Piastowe

Na podstawie art. 18 ust.2 pkt. 6 ustawy z dnia 8 marca 1990 r. o samorządzie gminnym (Dz.U. z 2013 r. poz. 594 z późn. zm.) oraz art. 226, art. 227, art. 228, art. 230 ust. 6 i art. 243 ustawy z dnia 27 sierpnia 2009 r. o finansach publicznych (Dz.U. z 2013 r. poz. 885 z późn. zm.) zarządza się, co następuje:

§ 1.1. Wprowadza się zmiany w wieloletniej prognozie finansowej Gminy Miejsce Piastowe oraz w prognozie kwoty długu między innymi:

- | | |
|---|-------------|
| 1) zwiększa się dochody bieżące o kwotę | 176.456 zł; |
| 2) zwiększa się wydatki bieżące o kwotę | 153.533 zł; |
| 4) zwiększa się wydatki majątkowe o kwotę | 22.923 zł |


2. Ujęto zmiany w budżecie Gminy wprowadzone:

- 1) Zarządzeniami Wójta Gminy,
- 2) Uchwałami Rady Gminy Miejsce Piastowe,

3. Załącznik nr 1 i nr 2 wraz z objaśnieniami do Wieloletniej Prognozy Finansowej Gminy Miejsce Piastowe otrzymują brzmieniu jak załączniki nr 1 i nr 2 do niniejszej uchwały.

§ 3. Wykonanie zarządzenia powierza się Wójtowi Gminy Miejsce Piastowe.

§ 4. Zarządzenie wchodzi w życie z dniem podjęcia i podlega ogłoszeniu.


WÓJT
mgr Marek Klara

Objaśnienia do wieloletniej prognozy finansowej Gminy Miejsce Piastowe

W związku z uzyskaniem dodatkowych dochodów dokonuje się zmian w wieloletniej prognozie finansowej Gminy Miejsce Piastowe oraz w prognozie kwoty długu na lata 2015-2021 określonych w załączniku nr 1 do uchwały nr III/7/14 Rady Gminy Miejsce Piastowe z dnia 30 grudnia 2014 roku w sprawie uchwalenia wieloletniej prognozy finansowej Gminy Miejsce Piastowe:

1) zwiększa się dochody bieżące o kwotę	176.456 zł;
2) zwiększa się wydatki bieżące o kwotę	153.533 zł;
w tym: wydatki jednostek budżetowych o kwotę	53.007 zł,
w tym: zwiększa się wynagrodzenia i składki od nich naliczane o kwotę	65.928 zł
zmniejsza się wydatki związane z realizacją ich statutowych zadań o kwotę	12.921 zł
3) zwiększa się dotacje na zadania bieżące	15.000 zł
4) zwiększa się świadczenia na rzecz osób fizycznych o kwotę	85.678 zł
5) zmniejsza się wydatki na programy finansowane z udziałem środków, o których mowa w art. 5 ust. 1 pkt 2 i 3, w części związanej z realizacją zadań jednostki samorządu terytorialnego	152 zł
6) zwiększa się wydatki majątkowe o kwotę	22.923 zł
7) zmniejsza się wydatki na programy finansowane z udziałem środków, o których mowa w art. 5 ust. 1 pkt 2 i 3, w części związanej z realizacją zadań jednostki samorządu terytorialnego o kwotę	7.848 zł

WÓJT

mgr Marek Klara

Wyszczególnienie	Dochoady ogółem	z tego:							w tym:		w tym:	
		Dochoady bieżące	w tym:			z tytułu dotacji i środków przeznaczonych na cele bieżące	z subwencji ogólnej	z tytułu dotacji i środków przeznaczonych na inwestycje	Dochody majątkowe	ze sprzedaży majątku	z tytułu dotacji oraz środków przeznaczonych na inwestycje	
			1.1.1	1.1.2	1.1.3							1.1.3.1
Lp	1	1.1	1.1.1	1.1.2	1.1.3	1.1.3.1	1.1.4	1.1.5	1.2	1.2.1	1.2.2	
Formuła	[1.1]+[1.2]											
2015	39389555	36283472	6005244	50000	5447842	3400000	16781087	6285162	3106083	100000	3006083	
2016	35500000	34500000	5300000	80000	5600000	3800000	16150000	5150000	1000000	0	1000000	
2017	36000000	34500000	5300000	80000	5600000	3800000	16150000	5150000	1500000	100000	0	
2018	36100000	34600000	5350000	100000	5800000	3800000	16200000	5150000	1500000	0	0	
2019	35800000	34800000	5400000	100000	5800000	3900000	16250000	5200000	1000000	0	0	
2020	35500000	34800000	5400000	100000	6000000	3900000	16250000	5200000	700000	100000	0	
2021	35500000	34800000	5400000	100000	6000000	3900000	16250000	5200000	700000	100000	0	

1) Wzór może być stosowany także w układzie pionowym, w którym poszczególne pozycje są przedstawione w kolumnach, a lata w wierszach.

2) Zgodnie z art. 227 ustawy z dnia 27 sierpnia 2009 r. o finansach publicznych (Dz. U. z 2013 r. poz. 885 z póź. zm.) zwanej dalej „ustawą”, wieloletnia prognoza finansowa obejmuje okres roku budżetowego oraz co najmniej trzech kolejnych lat. W sytuacji dłuższego okresu prognozowania finansowego wzór stosuje się także dla lat wykraczających poza minimalny (4 letni) okres prognozy, wynikający z art. 227 ustawy.

3) W pozycji wykazuje się kwoty wszystkich podatków i opłat pobieranych przez jednostki samorządu terytorialnego, a nie tylko podatków i opłat lokalnych.

Wyszczególnienie	Wydatki ogółem	z tego:							w tym:		w tym:	
		Wydatki bieżące	w tym:			wydatki na obsługę długu	odsetki i dyskonta określone w art. 243 ust. 1 ustawy	odsetki i dyskonta z tytułu zakończenia programu, projektu lub zadania i zobowiązań zaciągniętych na wkład krajowy	odsetki i dyskonta od zobowiązań na wkład	odsetki i dyskonta z tytułu spłaty zobowiązań, o którym mowa w art. 243 ustawy, z tytułu spłaty zobowiązań, o którym mowa w art. 243 ustawy, z tytułu spłaty zobowiązań zaciągniętych na wkład krajowy	Wydutki majątkowe	
			2.1.1	2.1.1.1	2.1.2							2.1.3
Lp	2	2.1	2.1.1	2.1.1.1	2.1.2	2.1.3	2.1.3.1	2.1.3.1.1	2.1.3.1.2	2.2		
Formuła	[2.1] + [2.2]											
2015	38932355	32317167	0	0	0	800000	800000	800000	0	6615188		
2016	33300000	30300000	0	0	0	1000000	1000000	0	0	3000000		
2017	33400000	30400000	0	0	0	1000000	1000000	0	0	3000000		
2018	33350000	30500000	0	0	0	1000000	1000000	0	0	2850000		
2019	33000000	30500000	0	0	0	800000	800000	0	0	2500000		
2020	33375000	30575000	0	0	0	600000	600000	0	0	2800000		
2021	34700000	31200000	0	0	0	500000	500000	0	0	3500000		

4) W pozycji wykazuje się kwoty dla lat budżetowych 2013-2018.

Wyszczególnienie	Wynik budżetu	Przychody budżetu	z tego:						w tym:	
			Nadwyżka budżetowa z lat ubiegłych	w tym: na pokrycie deficytu budżetu	Wolne środki, o których mowa w art. 217 ust.2 pkt 6 ustawy	w tym: na pokrycie deficytu budżetu	Kredyty, pożyczki, emisja papierów wartościowych	w tym: na pokrycie deficytu budżetu		Inne przychody niezwiązane z zaciąganiem długu
Lp	3	4	4.1	4.1.1	4.2	4.2.1	4.3	4.3.1	4.4	4.4.1
Formuła	[1] - [2]	[4.1] + [4.2] + [4.3] + [4.4]								
2015	457200	1535000	0	0	1535000	0	0	0	0	0
2016	2200000	0	0	0	0	0	0	0	0	0
2017	2600000	0	0	0	0	0	0	0	0	0
2018	2750000	0	0	0	0	0	0	0	0	0
2019	2800000	0	0	0	0	0	0	0	0	0
2020	2125000	0	0	0	0	0	0	0	0	0
2021	800000	0	0	0	0	0	0	0	0	0

5) W pozycji wykazuje się w szczególności kwoty przychodów z tytułu prywatyzacji majątku oraz spłaty pożyczek udzielonych ze środków jednostki.

Wyszczególnienie	Rozchody budżetu	Spłaty rat kapitałowych kredytów i pożyczek oraz wykup papierów wartościowych	z tego:				Inne rozchody niezwiązane ze spłatą długu
			w tym łączna kwota przypadających na dany rok kwot ustawowych wyłączeń z limitu spłaty zobowiązań, o którym mowa w art. 243 ustawy	kwota przypadających na dany rok kwot ustawowych wyłączeń określonych w art. 243 ust. 3 ustawy	kwota przypadających na dany rok kwot ustawowych wyłączeń określonych w art. 243 ust. 3a ustawy	kwota przypadających na dany rok kwot ustawowych wyłączeń innych niż określone w art. 243 ustawy	
Lp	5	5.1	5.1.1	5.1.1.1	5.1.1.2	5.1.1.3	5.2
Formuła	[5.1] + [5.2]		[5.1.1.1] + [5.1.1.2] + [5.1.1.3]				
2015	1992200	1992200	242200	242200	0	0	0
2016	2200000	2200000	0	0	0	0	0
2017	2600000	2600000	0	0	0	0	0
2018	2750000	2750000	0	0	0	0	0
2019	2800000	2800000	0	0	0	0	0
2020	2125000	2125000	0	0	0	0	0
2021	800000	800000	0	0	0	0	0

6) W pozycji wykazuje się w szczególności wyłączenia wynikające z art. 36 ustawy z dnia 7 grudnia 2012 r. o zmianie niektórych ustaw w związku z realizacją ustawy budżetowej (Dz.U. poz. 1456 oraz z 2013 r. poz. 1199) oraz kwoty wykupu obligacji przychodowych.

Wyszczególnienie	Przeznaczenie prognozowanej nadwyżki budżetowej	Informacje uzupełniające o wybranych rodzajach wydatków budżetowych										
		w tym na:		Wydatki bieżące na wynagrodzenia i składki od nich naliczane	Wydatki związane z funkcjonowaniem organów jednostki samorządu terytorialnego	Wydatki objęte limitem, o którym mowa w art. 226 ust. 3 pkt 4 ustawy	z tego:			Wydatki inwestycyjne kontynuowane	Nowe wydatki inwestycyjne	Wydatki majątkowe w formie dotacji
		Splaty kredytów, pożyczek i wykup papierów wartościowych	10.1				11.1	11.2	11.3			
Lp	10		10.1	11.1	11.2	11.3	11.3.1	11.3.2	11.4	11.5	11.6	
Formula						[11.3.1] + [11.3.2]						
2015	457200	457200	457200	15596023	3496281	2630000		2630000	2600000	3865188	150000	
2016	2200000	2200000	2200000	15400000	3200000	2200000		2200000	2200000	800000	0	
2017	2600000	2600000	2600000	15450000	3250000	2000000		2000000	2000000	1000000	0	
2018	2750000	2750000	2750000	15450000	3250000	2000000		2000000	2000000	850000	0	
2019	2800000	2800000	2800000	15500000	3300000	1022000		1022000	1022000	1478000	0	
2020	2125000	2125000	2125000	15500000	3300000	0		0	0	2800000	0	
2021	800000	800000	800000	15500000	3300000	0		0	0	3500000	0	

- 10) Przeznaczenie nadwyżki budżetowej, inne niż splaty kredytów, pożyczek i wykup papierów wartościowych, wymaga określenia w objaśnieniach do wieloletniej prognozy finansowej.
- 11) W pozycji wykazuje się kwoty wydatków w ramach zadań własnych klasyfikowanych w dziale 750- Administracja publiczna w rozdziałach właściwych dla organów i urzędów jednostki samorządu terytorialnego (rozdział od 75017 do 75023).
- 12) W pozycji wykazuje się wartość inwestycji rozpoczętych co najmniej w poprzednim roku budżetowym, którego dotyczy kolumna.
- 13) W pozycji wykazuje się wartość nowych inwestycji, które planuje się rozpocząć w roku, którego dotyczy kolumna.

Wyszczególnienie	Finansowanie programów, projektów lub zadań realizowanych z udziałem środków, o których mowa w art. 5 ust. 1 pkt 2 i 3 ustawy									
	w tym:		w tym:		w tym:		w tym:		w tym:	
	Dochoły bieżące na programy, projekty lub zadania finansowane z udziałem środków, o których mowa w art. 5 ust. 1 pkt 2 i 3 ustawy	środki określone w art. 5 ust. 1 pkt 2 ustawy wyłącznie z zawartych umów na realizację programu, projektu lub zadania	Dochoły majątkowe na programy, projekty lub zadania finansowane z udziałem środków, o których mowa w art. 5 ust. 1 pkt 2 i 3 ustawy	środki określone w art. 5 ust. 1 pkt 2 ustawy	Wydatki bieżące na programy, projekty lub zadania finansowane z udziałem środków, o których mowa w art. 5 ust. 1 pkt 2 i 3 ustawy	Wydatki bieżące na realizację programu, projektu lub zadania wynikające wyłącznie z zawartych umów z podmiotem dysponującym środkami, o których mowa w art. 5 ust. 1 pkt 2 ustawy	Dochoły majątkowe na programy, projekty lub zadania finansowane z udziałem środków, o których mowa w art. 5 ust. 1 pkt 2 i 3 ustawy	środki określone w art. 5 ust. 1 pkt 2 ustawy	Wydatki bieżące na programy, projekty lub zadania finansowane z udziałem środków, o których mowa w art. 5 ust. 1 pkt 2 i 3 ustawy	Wydatki bieżące na realizację programu, projektu lub zadania wynikające wyłącznie z zawartych umów z podmiotem dysponującym środkami, o których mowa w art. 5 ust. 1 pkt 2 ustawy
Lp	12.1	12.1.1	12.2	12.2.1	12.3	12.2.1.1	12.3.1	12.3.2		
Formula										
2015	1095631	935133	1304393	1252169	1086131	1252169	925633	12.3.2	925633	
2016	0	0	0	0	0	0	0	0	0	0
2017	0	0	0	0	0	0	0	0	0	0
2018	0	0	0	0	0	0	0	0	0	0
2019	0	0	0	0	0	0	0	0	0	0
2020	0	0	0	0	0	0	0	0	0	0
2021	0	0	0	0	0	0	0	0	0	0

14) W pozycji 12.1.1.1, 12.2.1.1, 12.3.2, 12.4.2., 12.5.1, 12.6.1, 12.7.1 oraz 12.8.1. wykazuje się wyłącznie kwoty wynikające z umów na realizację programu, projektu lub zadania zawartych na dzień uchwalenia prognozy, a nieplanowanych do zawarcia w okresie prognozy.

Wyszczególnienie	Wydatki majątkowe na programy, projekty lub zadania finansowane z udziałem środków, o których mowa w art. 5 ust. 1 pkt 2 i 3 ustawy		Wydatki majątkowe na realizację programu, projektu lub zadania wynikające wyłącznie z zawartych umów z podmiotem dysponującym środkami, o których mowa w art. 5 ust. 1 pkt 2 ustawy		Wydatki majątkowe na realizację umowy w związku z projektem lub zadaniem finansowanym w art. 5 ust. 1 pkt 2 ustawy		Wydatki majątkowe na realizację umowy w związku z projektem lub zadaniem finansowanym w art. 5 ust. 1 pkt 2 ustawy		Wydatki majątkowe na realizację umowy w związku z projektem lub zadaniem finansowanym w art. 5 ust. 1 pkt 2 ustawy		Wydatki majątkowe na realizację umowy w związku z projektem lub zadaniem finansowanym w art. 5 ust. 1 pkt 2 ustawy	
	12.4	12.4.1	12.4.2	12.5	12.5.1	12.6	12.6.1	12.7	12.7.1	12.8	12.8.1	12.8.2
Lp	12.4	12.4.1	12.4.2	12.5	12.5.1	12.6	12.6.1	12.7	12.7.1			
Formula												
2015	815351	671026	671026	144325	144325	169325	169325	370000	370000			
2016	0	0	0	0	0	0	0	0	0			
2017	0	0	0	0	0	0	0	0	0			
2018	0	0	0	0	0	0	0	0	0			
2019	0	0	0	0	0	0	0	0	0			
2020	0	0	0	0	0	0	0	0	0			
2021	0	0	0	0	0	0	0	0	0			

15) Przez program, projekt lub zadanie finansowane w co najmniej 60% środkami, o których mowa w art. 5 ust. 1 pkt 2 ustawy, należy rozumieć także taki program, projekt lub zadanie przynoszące dochód, dla których poziom finansowania ze środków, o których mowa w art. 5 ust. 1 pkt 2 ustawy, ustala się po odliczeniu zdyskontowanego dochodu obliczanego zgodnie z przepisami Unii Europejskiej dotyczącymi takiego programu, projektu lub zadania.

Wyszczególnienie	Wydatki majątkowe na programy, projekty lub zadania finansowane z udziałem środków, o których mowa w art. 5 ust. 1 pkt 2 i 3 ustawy		Wydatki majątkowe na realizację programu, projektu lub zadania wynikające wyłącznie z zawartych umów z podmiotem dysponującym środkami, o których mowa w art. 5 ust. 1 pkt 2 ustawy		Wydatki majątkowe na realizację umowy w związku z projektem lub zadaniem finansowanym w art. 5 ust. 1 pkt 2 ustawy		Wydatki majątkowe na realizację umowy w związku z projektem lub zadaniem finansowanym w art. 5 ust. 1 pkt 2 ustawy		Wydatki majątkowe na realizację umowy w związku z projektem lub zadaniem finansowanym w art. 5 ust. 1 pkt 2 ustawy		Wydatki majątkowe na realizację umowy w związku z projektem lub zadaniem finansowanym w art. 5 ust. 1 pkt 2 ustawy	
	12.8	12.8.1	12.8.2	13.1	13.2	13.3	13.4	13.5	13.6	13.7	13.8	13.9
Lp	12.8	12.8.1	12.8.2	13.1	13.2	13.3	13.4	13.5	13.6	13.7		
Formula												
2015	0	0	0	0	0	0	0	0	0	0		
2016	0	0	0	0	0	0	0	0	0	0		
2017	0	0	0	0	0	0	0	0	0	0		
2018	0	0	0	0	0	0	0	0	0	0		
2019	0	0	0	0	0	0	0	0	0	0		
2020	0	0	0	0	0	0	0	0	0	0		
2021	0	0	0	0	0	0	0	0	0	0		

Dane uzupełniające o długu i jego spłacie							
Wyszczególnienie	Spłaty rat kapitałowych oraz wykup papierów wartościowych, o których mowa w pkt. 5.1., wynikające wyłącznie z tytułu zobowiązań już zaciągniętych	Kwota długu, którego planowana spłata dokona się z wydatków budżetu	Wydatki zmniejszające dług	w tym:			Wynik operacji niekasowych wpływających na kwotę długu (m.in. umorzenia, różnice kursowe)
				spłata zobowiązań wymagalnych z lat poprzednich, innych niż w poz. 14.3.3	związane z umowami zaliczanymi do tytułów dłużnych wliczanych do państwowego długu publicznego	wypłaty z tytułu wymagalnych poręczeń i gwarancji	
Lp	14.1	14.2	14.3	14.3.1	14.3.2	14.3.3	14.4
Formula							
2015	1992200	0	0	0	0	0	0
2016	2200000	0	0	0	0	0	0
2017	2600000	0	0	0	0	0	0
2018	2750000	0	0	0	0	0	0
2019	2800000	0	0	0	0	0	0
2020	2125000	0	0	0	0	0	0
2021	800000	0	0	0	0	0	0

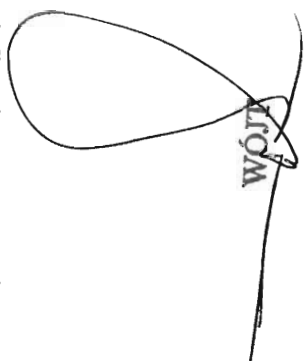
* Informacja o spełnieniu wskaźnika spłaty zobowiązań określonego w art. 243 ustawy po uwzględnieniu zobowiązań zaciągniętych przez jednostkę samorządu terytorialnego, oraz po uwzględnieniu ustawowych wyłączeń zostanie automatycznie wygenerowana przez aplikację wskazaną przez Ministra Finansów, o której mowa w § 4 ust. 1 rozporządzenia Ministra Finansów z dnia 10 stycznia 2013 r. w sprawie wieloletniej prognozy finansowej jednostki samorządu terytorialnego (Dz.U. poz. 86, z późn. zm.). Automatycznie wyliczenia danych na podstawie wartości historycznych i prognozowanych przez jednostkę samorządu terytorialnego dotyczą w szczególności także poz. 9.6.-9.6.1 i pozycji z sekcji nr 16.

** Należy wskazać jedną z następujących podstaw prawnych: art. 240a ust. 4 / art. 240a ust. 8 / art. 240b ustawy określającej procedurę jaką objęta jest jednostka samorządu terytorialnego.

x - pozycje oznaczone symbolem „x” sporządza się na okres, na który zaciągnięto oraz planuje się zaciągnąć zobowiązania dłużne (prognoza kwoty długu). Okres ten nie podlega wydłużeniu w sytuacji planowania wydatków z tytułu niewymagalnych poręczeń i gwarancji. W przypadku planowania wydatków z tytułu niewymagalnych poręczeń i gwarancji w okresie dłuższym niż okres, na który zaciągnięto oraz planuje się zaciągnąć zobowiązania dłużne, inf

16) Pozycje sekcji 15 są wykazywane wyłącznie przez jednostki samorządu terytorialnego emitujące obligacje przychodowe.

17) Pozycje sekcji 16 wykazują wyłącznie jednostki objęte procedurą wynikającą z art. 240a lub art. 240b ustawy

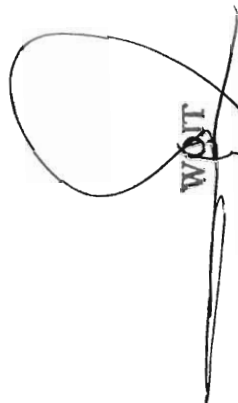

WOJTA
 mgr Marek Klara

Wykaz przedsięwzięć do WPF

kwoty w zł

L.p.	Nazwa i cel	Jednostka odpowiedzialna lub koordynująca	Okres realizacji		Łączne nakłady finansowe	Limit 2015	Limit 2016	Limit 2017	Limit 2018	Limit 2019	Limit 2020	Limit zobowiązań
			od	do								
1	Wydatki na przedsięwzięcia-ogółem (1.1+1.2+1.3)											
1.a	- wydatki bieżące				0	0	0	0	0	0	0	0
1.b	- wydatki majątkowe				15530000	2200000	2000000	2000000	2000000	1022000	0	9852000
1.1	Wydatki na programy, projekty lub zadania związane z programami realizowanymi z udziałem środków, o których mowa w art.5 ust.1 pkt.2 i 3 ustawy z dnia 27 sierpnia 2009 r. o finansach publicznych (Dz.U.Nr 157, poz.1240,z późn.zm.), z tego:											
1.1.1	- wydatki bieżące				0	0	0	0	0	0	0	0
1.1.2	- wydatki majątkowe				2505000	500000	750000	750000	750000	400000	0	2500000
1.1.2.1	Rewitalizacja centrum miejscowości Miejsce Piastowe - Zaspokojenie potrzeb społecznych, kulturalnych i sportowo-rekreacyjnych mieszkańców, stworzenia sprzyjających warunków rozwoju gospodarczego regionu	Urząd Gminy Miejsce Piastowe	2014	2019	2505000	500000	750000	750000	750000	400000	0	2500000
1.2	Wydatki na programy, projekty lub zadania związane z umowami partnerstwa publiczno-prywatnego, z tego:											
1.2.1	- wydatki bieżące				0	0	0	0	0	0	0	0
1.2.2	- wydatki majątkowe				0	0	0	0	0	0	0	0
1.3	Wydatki na programy, projekty lub zadania pozostałe (inne niż wymienione w pkt 1.1 i 1.2), z tego											
1.3.1	- wydatki bieżące				0	0	0	0	0	0	0	0
1.3.2	- wydatki majątkowe				13025000	1700000	1250000	1250000	1250000	622000	0	7352000
					13025000	1700000	1250000	1250000	1250000	622000	0	7352000

L.p.	Nazwa i cel	Jednostka odpowiedzialna lub koordynująca	Okres realizacji		Łączne nakłady finansowe	Limit 2015	Limit 2016	Limit 2017	Limit 2018	Limit 2019	Limit 2020	Limit zobowiązań
			od	do								
1.3.2.1	Budowa sali gimnastycznej przy Szkole Podstawowej w Zalesiu - Zaspokojenie potrzeb społecznych, kulturalnych i sportowo-rekreacyjnych mieszkańców, stworzenia sprzyjających warunków rozwoju gospodarczego regionu	Urząd Gminy Miejsce Piastowe	2014	2019	1500000	100000	270000	500000	500000	127000	0	1497000
1.3.2.2	Budowa sali gimnastycznej wraz z zapleczem i przywiązką, dróg dojazdowych i parkingu, przyłącza wodociagowego, przyłącza kanalizacji sanitarnej oraz przebudowę sieci gazowej przy Szkole Podstawowej w Głowience - Zaspokojenie potrzeb społecznych, kulturalnych i sportowo-rekreacyjnych mieszkańców, stworzenia sprzyjających warunków rozwoju gospodarczego regionu	Urząd Gminy Miejsce Piastowe	2007	2016	9000000	2400000	930000	0	0	0	0	3330000
1.3.2.3	Budowa sieci wodociagowej w miejscowości Rogi - Zaspokojenie potrzeb społecznych, kulturalnych i sportowo-rekreacyjnych mieszkańców, stworzenia sprzyjających warunków rozwoju gospodarczego regionu	Urząd Gminy Miejsce Piastowe	2015	2019	2525000	30000	500000	750000	750000	495000	0	2525000


WOJT
 mgr Mirek Klara