

WYBORY DO RADY GMINY MIEJSCE PIASTOWE

PROTOKÓŁ Z WYBORÓW

do Rady Gminy Miejsce Piastowe sporządzony dnia 17 listopada 2014r. przez Gminną Komisję Wyborczą w Miejscu Piastowym

I. Dla wyboru Rady Gminy Miejsce Piastowe utworzono 15 okręgów wyborczych, w każdym okręgu wyborczym wybiera się 1 radnego.

II. Komisja stwierdziła, co następuje:

A.¹ Wyborów nie przeprowadzono w ----- okręgu(ach) wyborczym(ych), tj. okręgu nr ----- z powodu braku zarejestrowanych list kandydatów na radnego, w związku z czym ----- mandatów pozostało nieobsadzonych.

B.² Głosowania nie przeprowadzono w -----okręgach wyborczych, tj. okręgu -----, w których zarejestrowano tylko jednego kandydata na radnego.

III. A. Komisja potwierdza, iż otrzymała protokoły głosowania od 9 obwodowych komisji wyborczych.

Na podstawie tych protokołów Komisja sporządziła zestawienia wyników głosowania w okręgach i uwzględniając liczby głosów ważnych w okręgach wyborczych oraz głosów ważnych oddanych na poszczególne listy kandydatów (kandydatów z tych list) ustaliła następujące wyniki wyborów.

Okręg wyborczy nr 1 obejmujący 1 mandat.

Wybory odbyły się

Głosowanie odbyło się

1. Głosów ważnych oddano

521

2. Na poszczególne listy kandydatów i kandydata z tych list oddano następującą liczbę głosów ważnych:

1	JURECZKO Piotr zgłoszony przezKomitet Wyborczy Wyborców "Samorząd Sołectw". Lista nr 21	*	*	*	6	5
2	LENIK Janusz zgłoszony przezKomitet Wyborczy Prawo i Sprawiedliwość. Lista nr 3	*	*	2	3	1
3	KOSZTYŁA Janusz zgłoszony przezKomitet Wyborczy Wyborców "Wspólna Gmina 2018". Lista nr 19	*	*	1	4	6
4	HEJNAR Henryk zgłoszony przezKomitet Wyborczy Polskie Stronnictwo Ludowe. Lista nr 1	*	*	*	5	4
5	LEWIŃSKI Grzegorz zgłoszony przezKomitet Wyborczy Wyborców Uczciwość i Kompetencja w Gminie. Lista nr 20	*	*	*	2	5

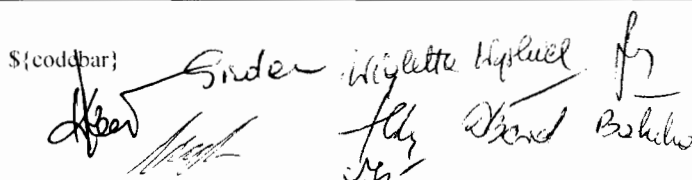
Najwięcej ważnie oddanych głosów otrzymał i został wybrany radnym:

LENIK Janusz zgłoszony przez Komitet Wyborczy Prawo i Sprawiedliwość. Lista nr 3	*	*	2	3	1
---	---	---	---	---	---

B.³ W związku z tym ,iż ----- kandydatów z list (-----) otrzymało największą i równą liczbę głosów:

– radnym został kandydat z listy nr -----, ponieważ otrzymał największą liczbę głosów w większej liczbie obwodów głosowania

----- ----- przez -----, Lista nr -----	*	*	*	*	*
--	---	---	---	---	---



-----, w wyniku losowania -----z listy nr ----- w związku z tym, że także liczba obwodów, w której kandydaci uzyskali największą liczbę głosów była równa:

----- ----- przez -----, Lista nr -----	*	*	*	*	*
--	---	---	---	---	---

C.⁴ W związku z tym, iż w okręgu wyborczym została zarejestrowana tylko jedna lista kandydatów, następujący kandydat uzyskał mandat radnego bez przeprowadzenia głosowania:

----- ----- przez -----, Lista nr -----
--

D.⁴ W związku z tym, iż w okręgu wyborczym nie została zarejestrowana żadna lista, wyborów nie przeprowadzono i w okręgu nr 1 mandat pozostał nieobsadzony.

Okręg wyborczy nr 2 obejmujący 1 mandat.

Wybory odbyły się

Głosowanie odbyło się

1. Głosów ważnych oddano

498

2. Na poszczególne listy kandydatów i kandydata z tych list oddano następującą liczbę głosów ważnych:

1	FRYDRYCH Joanna zgłoszona przezKomitet Wyborczy Wyborców Uczciwość i Kompetencja w Gminie, Lista nr 20	*	*	*	3	9
2	PIRGA Piotr zgłoszony przezKomitet Wyborczy Wyborców "Wspólna Gmina 2018", Lista nr 19	*	*	1	8	1
3	KOLANKO Magdalena Klara zgłoszona przezKomitet Wyborczy Wyborców Magdaleny Kolanko, Lista nr 24	*	*	1	0	3
4	FRĄCZEK Roman zgłoszony przezKomitet Wyborczy Wyborców "Samorząd Sołectw", Lista nr 21	*	*	*	4	8
5	BOGACZYK Bogusława zgłoszona przezKomitet Wyborczy Prawo i Sprawiedliwość, Lista nr 3	*	*	1	2	7

Najwięcej ważnie oddanych głosów otrzymała i została wybrana radną:

PIRGA Piotr zgłoszona Komitet Wyborczy Wyborców "Wspólna Gmina 2018", Lista nr 19	*	*	1	8	1
--	---	---	---	---	---

B.³ W związku z tym ,iż ----- kandydatów z list (-----) otrzymało największą i równą liczbę głosów:

– radną została kandydatka z listy nr -----, ponieważotrzymałanajwiększą liczbę głosów w większej liczbie obwodów głosowania

----- ----- przez -----, Lista nr -----	*	*	*	*	*
--	---	---	---	---	---

-----, w wyniku losowania -----z listy nr ----- w związku z tym, że także liczba obwodów, w której kandydaci uzyskali największą liczbę głosów była równa:

§{codebar} Sider Wioletta Wydział
Bielich

----- ----- przez -----, Lista nr -----	*	*	*	*	*
--	---	---	---	---	---

C.⁴ W związku z tym, iż w okręgu wyborczym została zarejestrowana tylko jedna lista kandydatów, następujący kandydat uzyskał mandat radnego bez przeprowadzenia głosowania:

----- ----- przez -----, Lista nr -----
--

D.⁴ W związku z tym, iż w okręgu wyborczym nie została zarejestrowana żadna lista, wyborów nie przeprowadzono i w okręgu nr 1 mandat pozostał nieobsadzony.

Okręg wyborczy nr 3 obejmujący 1 mandat.

Wybory odbyły się

Głosowanie odbyło się

1. Głosów ważnych oddano

380

2. Na poszczególne listy kandydatów i kandydata z tych list oddano następującą liczbę głosów ważnych:

1	HABRAT Grzegorz zgłoszony przez Komitet Wyborczy Prawo i Sprawiedliwość, Lista nr 3	*	*	1	5	9
2	KUŚNIERCZYK Alfred Wojciech zgłoszony przez Komitet Wyborczy Wyborców Uczciwość i Kompetencja w Gminie, Lista nr 20	*	*	*	6	7
3	ZIEMIAŃSKA Małgorzata zgłoszona przez Komitet Wyborczy Wyborców "Wspólna Gmina 2018", Lista nr 19	*	*	*	8	6
4	JURCZAK Magdalena Maria zgłoszona przez Komitet Wyborczy Wyborców Platforma Samorządowa, Lista nr 22	*	*	*	6	8

Najwięcej ważnie oddanych głosów otrzymał i został wybrany radnym:

HABRAT Grzegorz zgłoszony przez Komitet Wyborczy Prawo i Sprawiedliwość, Lista nr 3	*	*	1	5	9
--	---	---	---	---	---

B.³ W związku z tym, iż ----- kandydatów z list (-----) otrzymało największą i równą liczbę głosów:

- radnym został kandydat z listy nr -----, ponieważ otrzymał największą liczbę głosów w większej liczbie obwodów głosowania

----- ----- przez -----, Lista nr -----	*	*	*	*	*
--	---	---	---	---	---

- -----, w wyniku losowania ----- z listy nr ----- w związku z tym, że także liczba obwodów, w której kandydaci uzyskali największą liczbę głosów była równa:

----- ----- przez -----, Lista nr -----	*	*	*	*	*
--	---	---	---	---	---

Słucham: (Główny Wpłytek Wpłytek)

C.⁴ W związku z tym, iż w okręgu wyborczym została zarejestrowana tylko jedna lista kandydatów, następujący kandydat uzyskał mandat radnego bez przeprowadzenia głosowania:

----- przez -----, Lista nr -----

D.⁴ W związku z tym, iż w okręgu wyborczym nie została zarejestrowana żadna lista, wyborów nie przeprowadzono i w okręgu nr 1 mandat pozostał nieobsadzony.

Okręg wyborczy nr 4 obejmujący 1 mandat.

Wybory odbyły się

Głosowanie odbyło się

1. Głosów ważnych oddano

313

2. Na poszczególne listy kandydatów i kandydata z tych list oddano następującą liczbę głosów ważnych:

1	JURCZYK Iwona zgłoszona przez Komitet Wyborczy Wyborców Platforma Samorządowa, Lista nr 22	*	*	1	0	3
2	KILAROWSKI Piotr Bronisław zgłoszony przez Komitet Wyborczy Prawo i Sprawiedliwość, Lista nr 3	*	*	1	1	4
3	MICHNA Janusz zgłoszony przez Komitet Wyborczy Wyborców "Samorząd Sołectw", Lista nr 21	*	*	*	4	6
4	KOZIOŁ Jerzy zgłoszony przez Komitet Wyborczy Wyborców Uczciwość i Kompetencja w Gminie, Lista nr 20	*	*	*	5	0

Najwięcej ważnie oddanych głosów otrzymała i została wybrana radną:

KILAROWSKI Piotr Bronisław zgłoszona Komitet Wyborczy Prawo i Sprawiedliwość, Lista nr 3	*	*	1	1	4
---	---	---	---	---	---

B.³ W związku z tym, iż ----- kandydatów z list (-----) otrzymało największą i równą liczbę głosów:

– radną została kandydatka z listy nr -----, ponieważ otrzymała największą liczbę głosów w większej liczbie obwodów głosowania

----- ----- przez -----, Lista nr -----	*	*	*	*	*
--	---	---	---	---	---

– -----, w wyniku losowania ----- z listy nr ----- w związku z tym, że także liczba obwodów, w której kandydaci uzyskali największą liczbę głosów była równa:

----- ----- przez -----, Lista nr -----	*	*	*	*	*
--	---	---	---	---	---

Jurczyk Iwona, Kilarowski Piotr Bronisław, Michna Janusz, Kozioł Jerzy

C.⁴ W związku z tym, iż w okręgu wyborczym została zarejestrowana tylko jedna lista kandydatów, następujący kandydat uzyskał mandat radnego bez przeprowadzenia głosowania:

----- ----- przez -----, Lista nr -----
--

D.⁴ W związku z tym, iż w okręgu wyborczym nie została zarejestrowana żadna lista, wyborów nie przeprowadzono i w okręgu nr 1 mandat pozostał nieobsadzony.

Okręg wyborczy nr 5 obejmujący 1 mandat.

Wybory odbyły się

Głosowanie odbyło się

1. Głosów ważnych oddano

421

2. Na poszczególne listy kandydatów i kandydata z tych list oddano następującą liczbę głosów ważnych:

1	KILAR Wojciech Władysław zgłoszony przez Komitet Wyborczy Prawo i Sprawiedliwość. Lista nr 3	*	*	2	1	5
2	NYCZ Dariusz Zbigniew zgłoszony przez Komitet Wyborczy Wyborców Uczciwość i Kompetencja w Gminie. Lista nr 20	*	*	*	3	0
3	WILGA Andrzej Wincenty zgłoszony przez Komitet Wyborczy Wyborców "Wspólna Gmina 2018", Lista nr 19	*	*	1	7	6

Najwięcej ważnie oddanych głosów otrzymał i został wybrany radnym:

KILAR Wojciech Władysław zgłoszony przez Komitet Wyborczy Prawo i Sprawiedliwość. Lista nr 3	*	*	2	1	5
---	---	---	---	---	---

B.³ W związku z tym, iż ----- kandydatów z list (-----) otrzymało największą i równą liczbę głosów:

– radnym został kandydat z listy nr -----, ponieważ otrzymał największą liczbę głosów w większej liczbie obwodów głosowania

----- ----- przez -----, Lista nr -----	*	*	*	*	*
--	---	---	---	---	---

– -----, w wyniku losowania ----- z listy nr ----- w związku z tym, że także liczba obwodów, w której kandydaci uzyskali największą liczbę głosów była równa:

----- ----- przez -----, Lista nr -----	*	*	*	*	*
--	---	---	---	---	---

C.⁴ W związku z tym, iż w okręgu wyborczym została zarejestrowana tylko jedna lista kandydatów, następujący kandydat uzyskał mandat radnego bez przeprowadzenia głosowania:

----- ----- przez -----, Lista nr -----
--

Stefan Baran
Siniak
Wioletta Cypka
Hy
Bakubo

D.¹ W związku z tym, iż w okręgu wyborczym nie została zarejestrowana żadna lista, wyborów nie przeprowadzono i w okręgu nr 1 mandat pozostał nieobsadzony.

Okręg wyborczy nr 6 obejmujący 1 mandat.

Wybory odbyły się

Głosowanie odbyło się

1. Głosów ważnych oddano

438

2. Na poszczególne listy kandydatów i kandydata z tych list oddano następującą liczbę głosów ważnych:

1	RYBAK Ilona zgłoszona przezKomitet Wyborczy Wyborców Platforma Samorządowa, Lista nr 22	*	*	*	1	6
2	GUZIK Bronisław Jan zgłoszony przezKomitet Wyborczy Wyborców "Samorząd Sołectw". Lista nr 21	*	*	*	2	5
3	WĘGRZYN Piotr zgłoszony przezKomitet Wyborczy Wyborców "Wspólna Gmina 2018". Lista nr 19	*	*	1	1	8
4	SZAJNA Barbara Jadwiga zgłoszona przezKomitet Wyborczy Wyborców Uczciwość i Kompetencja w Gminie. Lista nr 20	*	*	*	*	6
5	PYTEL Iwona Ewa zgłoszona przezKomitet Wyborczy Prawo i Sprawiedliwość. Lista nr 3	*	*	2	7	3

Najwięcej ważnie oddanych głosów otrzymała i została wybrana radną:

PYTEL Iwona Ewa zgłoszona Komitet Wyborczy Prawo i Sprawiedliwość. Lista nr 3	*	*	2	7	3
--	---	---	---	---	---

B.³ W związku z tym ,iż ----- kandydatów z list (-----) otrzymało największą i równą liczbę głosów:

– radną została kandydatka z listy nr -----, ponieważotrzymałanajwiększą liczbę głosów w większej liczbie obwodów głosowania

----- ----- przez -----, Lista nr -----	*	*	*	*	*
--	---	---	---	---	---


– -----, w wyniku losowania -----z listy nr ----- w związku z tym, że także liczba obwodów, w której kandydaci uzyskali największą liczbę głosów była równa:

----- ----- przez -----, Lista nr -----	*	*	*	*	*
--	---	---	---	---	---

C.⁴ W związku z tym, iż w okręgu wyborczym została zarejestrowana tylko jedna lista kandydatów, następujący kandydat uzyskał mandat radnego bez przeprowadzenia głosowania:

----- ----- przez -----, Lista nr -----
--

D.⁴ W związku z tym, iż w okręgu wyborczym nie została zarejestrowana żadna lista, wyborów nie przeprowadzono i w okręgu nr 1 mandat pozostał nieobsadzony.



Okręg wyborczy nr 7 obejmujący 1 mandat.

Wybory odbyły się

Głosowanie odbyło się

1. Głosów ważnych oddano

308

2. Na poszczególne listy kandydatów i kandydata z tych list oddano następującą liczbę głosów ważnych:

1	LENIK Ryszard zgłoszony przez Komitet Wyborczy Wyborców "Wspólna Gmina 2018", Lista nr 19	*	*	1	7	2
2	TOPOLSKI Stanisław zgłoszony przez Komitet Wyborczy Wyborców Uczciwość i Kompetencja w Gminie, Lista nr 20	*	*	*	2	0
3	KOSZYŹLA Jan zgłoszony przez Komitet Wyborczy Wyborców "Samorząd Sołectw". Lista nr 21	*	*	*	6	1
4	OSTROWSKA Grażyna Małgorzata zgłoszona przez Komitet Wyborczy Prawo i Sprawiedliwość. Lista nr 3	*	*	*	5	5

Najwięcej ważnie oddanych głosów otrzymał i został wybrany radnym:

LENIK Ryszard zgłoszony przez Komitet Wyborczy Wyborców "Wspólna Gmina 2018", Lista nr 19	*	*	1	7	2
--	---	---	---	---	---

B.³ W związku z tym, iż ----- kandydatów z list (-----) otrzymało największą i równą liczbę głosów:

– radnym został kandydat z listy nr -----, ponieważ otrzymał największą liczbę głosów w większej liczbie obwodów głosowania

----- ----- przez -----, Lista nr -----	*	*	*	*	*
--	---	---	---	---	---

– -----, w wyniku losowania ----- z listy nr ----- w związku z tym, że także liczba obwodów, w której kandydaci uzyskali największą liczbę głosów była równa:

----- ----- przez -----, Lista nr -----	*	*	*	*	*
--	---	---	---	---	---

C.⁴ W związku z tym, iż w okręgu wyborczym została zarejestrowana tylko jedna lista kandydatów, następujący kandydat uzyskał mandat radnego bez przeprowadzenia głosowania:

----- ----- przez -----, Lista nr -----
--

D.⁴ W związku z tym, iż w okręgu wyborczym nie została zarejestrowana żadna lista, wyborów nie przeprowadzono i w okręgu nr 1 mandat pozostał nieobsadzony.

Okręg wyborczy nr 8 obejmujący 1 mandat.

Handwritten signatures and initials, including names like 'Gonda', 'Wojtko', 'Kuczyński', 'Kuczyńska', 'Kuczyński', 'Kuczyńska', and 'Kuczyński'.

Wybory odbyły się

Głosowanie odbyło się

1. Głosów ważnych oddano

345

2. Na poszczególne listy kandydatów i kandydata z tych list oddano następującą liczbę głosów ważnych:

1	GUZIK Wiesława zgłoszona przez Komitet Wyborczy Polskie Stronnictwo Ludowe, Lista nr 1	*	*	*	5	0
2	WĘGRZYN Szymon Jan zgłoszony przez Komitet Wyborczy Wyborców Uczciwość i Kompetencja w Gminie, Lista nr 20	*	*	1	0	9
3	SIENIAWSKA-KURAS Anna zgłoszona przez Komitet Wyborczy Prawo i Sprawiedliwość, Lista nr 3	*	*	1	0	0
4	GÓRA Marek zgłoszony przez Komitet Wyborczy Wyborców "Wspólna Gmina 2018". Lista nr 19	*	*	*	8	5
5	ZAJDEL Mirosław zgłoszony przez Komitet Wyborczy Wyborców "Samorząd Sołectw", Lista nr 21	*	*	*	*	1

Najwięcej ważnie oddanych głosów otrzymała i została wybrana radną:

WĘGRZYN Szymon Jan zgłoszona Komitet Wyborczy Wyborców Uczciwość i Kompetencja w Gminie, Lista nr 20	*	*	1	0	9
---	---	---	---	---	---

B.³ W związku z tym, iż ----- kandydatów z list (-----) otrzymało największą i równą liczbę głosów:

– radną została kandydatka z listy nr -----, ponieważ otrzymała największą liczbę głosów w większej liczbie obwodów głosowania

----- ----- przez -----, Lista nr -----	*	*	*	*	*
--	---	---	---	---	---

– -----, w wyniku losowania ----- z listy nr ----- w związku z tym, że także liczba obwodów, w której kandydaci uzyskali największą liczbę głosów była równa:

----- ----- przez -----, Lista nr -----	*	*	*	*	*
--	---	---	---	---	---

C.⁴ W związku z tym, iż w okręgu wyborczym została zarejestrowana tylko jedna lista kandydatów, następujący kandydat uzyskał mandat radnego bez przeprowadzenia głosowania:

----- ----- przez -----, Lista nr -----
--

D.⁴ W związku z tym, iż w okręgu wyborczym nie została zarejestrowana żadna lista, wyborów nie przeprowadzono i w okręgu nr 1 mandat pozostał nieobsadzony.

Okręg wyborczy nr 9 obejmujący 1 mandat.

Handwritten signatures and stamps of candidates and officials. The signatures include 'Siedler', 'Wioletta Skupień', and others. There are also some illegible stamps and marks.

Wybory odbyły się

Głosowanie odbyło się

1. Głosów ważnych oddano

271

2. Na poszczególne listy kandydatów i kandydata z tych list oddano następującą liczbę głosów ważnych:

1	WDOWIARZ Jerzy Bogdan zgłoszony przez Komitet Wyborczy Wyborców "Wspólna Gmina 2018". Lista nr 19	*	*	1	9	4
2	NIZIOŁEK Krzysztof zgłoszony przez Komitet Wyborczy Prawo i Sprawiedliwość. Lista nr 3	*	*	*	7	7

Najwięcej ważnie oddanych głosów otrzymał i został wybrany radnym:

WDOWIARZ Jerzy Bogdan zgłoszony przez Komitet Wyborczy Wyborców "Wspólna Gmina 2018". Lista nr 19	*	*	1	9	4
--	---	---	---	---	---

B.³ W związku z tym, iż ----- kandydatów z list (-----) otrzymało największą i równą liczbę głosów:

-- radnym został kandydat z listy nr -----, ponieważ otrzymał największą liczbę głosów w większej liczbie obwodów głosowania

----- ----- przez -----, Lista nr -----	*	*	*	*	*
--	---	---	---	---	---

-- -----, w wyniku losowania ----- z listy nr ----- w związku z tym, że także liczba obwodów, w której kandydaci uzyskali największą liczbę głosów była równa:

----- ----- przez -----, Lista nr -----	*	*	*	*	*
--	---	---	---	---	---

C.⁴ W związku z tym, iż w okręgu wyborczym została zarejestrowana tylko jedna lista kandydatów, następujący kandydat uzyskał mandat radnego bez przeprowadzenia głosowania:

----- ----- przez -----, Lista nr -----
--

D.⁴ W związku z tym, iż w okręgu wyborczym nie została zarejestrowana żadna lista, wyborów nie przeprowadzono i w okręgu nr 1 mandat pozostał nieobsadzony.

Okręg wyborczy nr 10 obejmujący 1 mandat.

Wybory odbyły się

Głosowanie odbyło się

1. Głosów ważnych oddano

281

2. Na poszczególne listy kandydatów i kandydata z tych list oddano następującą liczbę głosów ważnych:

Handwritten signatures and initials, including names like 'Ginoh', 'Wielka', 'Aspland', 'fer', 'Dobrot', 'Ks', 'Bulcha', 'Mojak', and 'Wm'.

1	BEREŚ Jakub Maciej zgłoszony przez Komitet Wyborczy Wyborców Platforma Samorządowa. Lista nr 22	*	*	*	4	9
2	GLAZER Maria zgłoszona przez Komitet Wyborczy Wyborców "Wspólna Gmina 2018". Lista nr 19	*	*	1	3	0
3	WDOWIARZ Przemysław zgłoszony przez Komitet Wyborczy Prawo i Sprawiedliwość. Lista nr 3	*	*	1	0	2

Najwięcej ważnie oddanych głosów otrzymał i został wybrany radnym:

GLAZER Maria zgłoszona przez Komitet Wyborczy Wyborców "Wspólna Gmina 2018". Lista nr 19	*	*	1	3	0
---	---	---	---	---	---

B.³ W związku z tym, iż ----- kandydatów z list (-----) otrzymało największą i równą liczbę głosów:

-- radnym został kandydat z listy nr -----, ponieważ otrzymał największą liczbę głosów w większej liczbie obwodów głosowania

----- ----- przez -----, Lista nr -----	*	*	*	*	*
--	---	---	---	---	---

-- -----, w wyniku losowania ----- z listy nr ----- w związku z tym, że także liczba obwodów, w której kandydaci uzyskali największą liczbę głosów była równa:

----- ----- przez -----, Lista nr -----	*	*	*	*	*
--	---	---	---	---	---

C.⁴ W związku z tym, iż w okręgu wyborczym została zarejestrowana tylko jedna lista kandydatów, następujący kandydat uzyskał mandat radnego bez przeprowadzenia głosowania:

----- ----- przez -----, Lista nr -----
--

D.⁴ W związku z tym, iż w okręgu wyborczym nie została zarejestrowana żadna lista, wyborów nie przeprowadzono i w okręgu nr 1 mandat pozostał nieobsadzony.

Okręg wyborczy nr 11 obejmujący 1 mandat.

Wybory odbyły się

Głosowanie odbyło się

1. Głosów ważnych oddano

325

2. Na poszczególne listy kandydatów i kandydata z tych list oddano następującą liczbę głosów ważnych:

1	DROZD Teresa zgłoszona przez Komitet Wyborczy Wyborców "Wspólna Gmina 2018", Lista nr 19	*	*	2	0	3
2	STARON Katarzyna zgłoszona przez Komitet Wyborczy Prawo i Sprawiedliwość. Lista nr 3	*	*	1	2	2

Najwięcej ważnie oddanych głosów otrzymała i została wybrana radną:

Handwritten signatures and stamps at the bottom of the page, including a stamp with the text "\${code}" and several illegible signatures.

DROZD Teresa zgłoszona Komitet Wyborczy Wyborców "Wspólna Gmina 2018". Lista nr 19	*	*	2	0	3
---	---	---	---	---	---

B.³ W związku z tym, iż ----- kandydatów z list (-----) otrzymało największą i równą liczbę głosów:

- radną została kandydatka z listy nr -----, ponieważ otrzymała największą liczbę głosów w większej liczbie obwodów głosowania

----- ----- przez -----, Lista nr -----	*	*	*	*	*
--	---	---	---	---	---

- -----, w wyniku losowania ----- z listy nr ----- w związku z tym, że także liczba obwodów, w której kandydaci uzyskali największą liczbę głosów była równa:

----- ----- przez -----, Lista nr -----	*	*	*	*	*
--	---	---	---	---	---

C.⁴ W związku z tym, iż w okręgu wyborczym została zarejestrowana tylko jedna lista kandydatów, następujący kandydat uzyskał mandat radnego bez przeprowadzenia głosowania:

----- ----- przez -----, Lista nr -----
--

D.⁴ W związku z tym, iż w okręgu wyborczym nie została zarejestrowana żadna lista, wyborów nie przeprowadzono i w okręgu nr 1 mandat pozostał nieobsadzony.

Okręg wyborczy nr 12 obejmujący 1 mandat.

Wybory odbyły się

Głosowanie odbyło się

1. Głosów ważnych oddano

405

2. Na poszczególne listy kandydatów i kandydata z tych list oddano następującą liczbę głosów ważnych:

1	DĘBIEC Kaeper zgłoszony przez Komitet Wyborczy Wyborców "Samorząd Sołectw", Lista nr 21	*	*	*	*	9
2	MERCIK Piotr zgłoszony przez Komitet Wyborczy Wyborców "Wspólna Gmina 2018". Lista nr 19	*	*	1	3	9
3	BISKUP Grzegorz zgłoszony przez Komitet Wyborczy Wyborców Platforma Samorządowa. Lista nr 22	*	*	*	2	8
4	HABRAT Wiesław zgłoszony przez Komitet Wyborczy Prawo i Sprawiedliwość. Lista nr 3	*	*	1	9	6
5	JURCZAK Jan zgłoszony przez Komitet Wyborczy Wyborców Uczciwość i Kompetencja w Gminie. Lista nr 20	*	*	*	*	5
6	SZMYD Andrzej zgłoszony przez Komitet Wyborczy Polskie Stronnictwo Ludowe. Lista nr 1	*	*	*	2	8

Najwięcej ważnie oddanych głosów otrzymał i został wybrany radnym:

S{codebar}

Handwritten signatures and notes at the bottom of the page, including names like "Grunder" and "Kuciel".

HABRAT Wiesław zgłoszony przez Komitet Wyborczy Prawo i Sprawiedliwość, Lista nr 3	*	*	1	9	6
---	---	---	---	---	---

B.³ W związku z tym, iż ----- kandydatów z list (-----) otrzymało największą i równą liczbę głosów:

– radnym został kandydat z listy nr -----, ponieważ otrzymał największą liczbę głosów w większej liczbie obwodów głosowania

----- ----- przez -----, Lista nr -----	*	*	*	*	*
--	---	---	---	---	---

– -----, w wyniku losowania ----- z listy nr ----- w związku z tym, że także liczba obwodów, w której kandydaci uzyskali największą liczbę głosów była równa:

----- ----- przez -----, Lista nr -----	*	*	*	*	*
--	---	---	---	---	---

C.⁴ W związku z tym, iż w okręgu wyborczym została zarejestrowana tylko jedna lista kandydatów, następujący kandydat uzyskał mandat radnego bez przeprowadzenia głosowania:

----- ----- przez -----, Lista nr -----
--

D.⁴ W związku z tym, iż w okręgu wyborczym nie została zarejestrowana żadna lista, wyborów nie przeprowadzono i w okręgu nr 1 mandat pozostał nieobsadzony.

Okręg wyborczy nr 13 obejmujący 1 mandat.

Wybory odbyły się

Głosowanie odbyło się

1. Głosów ważnych oddano


429

2. Na poszczególne listy kandydatów i kandydata z tych list oddano następującą liczbę głosów ważnych:

1	ŁUBIARZ Leszek Paweł zgłoszony przez Komitet Wyborczy Prawo i Sprawiedliwość, Lista nr 3	*	*	*	3	4
2	SKWARA Wiktor Jan zgłoszony przez Komitet Wyborczy Wyborców "Wspólna Gmina 2018", Lista nr 19	*	*	2	6	8
3	KANDEFER Kazimierz Jakub zgłoszony przez Komitet Wyborczy Wyborców Uczciwość i Kompetencja w Gminie, Lista nr 20	*	*	*	*	9
4	BOGACZYK Marek zgłoszony przez Komitet Wyborczy Wyborców Platforma Samorządowa, Lista nr 22	*	*	*	4	6
5	MAZUR Józef Marian zgłoszony przez Komitet Wyborczy Wyborców Krośnieńskie Forum Samorządowe, Lista nr 23	*	*	*	7	2

Najwięcej ważnie oddanych głosów otrzymał i został wybrany radnym:

SKWARA Wiktor Jan zgłoszony przez Komitet Wyborczy Wyborców "Wspólna Gmina 2018", Lista nr 19	*	*	2	6	8
--	---	---	---	---	---

§ codeba


B.³ W związku z tym ,iż ----- kandydatów z list (-----) otrzymało największą i równą liczbę głosów:

- radnym został kandydat z listy nr -----, ponieważ otrzymał największą liczbę głosów w większej liczbie obwodów głosowania

----- ----- przez -----, Lista nr -----	*	*	*	*	*
--	---	---	---	---	---

- -----, w wyniku losowania ----- z listy nr ----- w związku z tym, że także liczba obwodów, w której kandydaci uzyskali największą liczbę głosów była równa:

----- ----- przez -----, Lista nr -----	*	*	*	*	*
--	---	---	---	---	---

C.⁴ W związku z tym, iż w okręgu wyborczym została zarejestrowana tylko jedna lista kandydatów, następujący kandydat uzyskał mandat radnego bez przeprowadzenia głosowania:

----- ----- przez -----, Lista nr -----
--

D.⁴ W związku z tym, iż w okręgu wyborczym nie została zarejestrowana żadna lista, wyborów nie przeprowadzono i w okręgu nr 1 mandat pozostał nieobsadzony.

Okręg wyborczy nr 14 obejmujący 1 mandat.

Wybory odbyły się

Głosowanie odbyło się

1. Głosów ważnych oddano

324

2. Na poszczególne listy kandydatów i kandydata z tych list oddano następującą liczbę głosów ważnych:

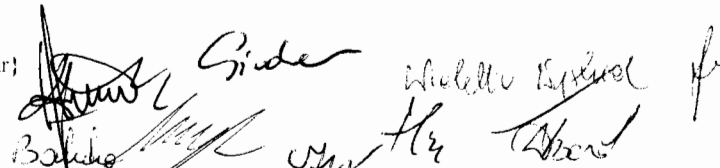
1	ZAJĄC Jacek zgłoszony przez Komitet Wyborczy Prawo i Sprawiedliwość, Lista nr 3	*	*	*	8	3
2	LEŚNIAK Wojciech zgłoszony przez Komitet Wyborczy Wyborców "Samorząd Sołectw", Lista nr 21	*	*	*	*	4
3	ZGRYCH Marek zgłoszony przez Komitet Wyborczy Wyborców Uczciwość i Kompetencja w Gminie, Lista nr 20	*	*	*	6	5
4	SIDOR Józef zgłoszony przez Komitet Wyborczy Wyborców Platforma Samorządowa, Lista nr 22	*	*	1	7	2

Najwięcej ważnie oddanych głosów otrzymał i został wybrany radnym:

SIDOR Józef zgłoszony przez Komitet Wyborczy Wyborców Platforma Samorządowa, Lista nr 22	*	*	1	7	2
---	---	---	---	---	---

B.³ W związku z tym ,iż ----- kandydatów z list (-----) otrzymało największą i równą liczbę głosów:

- radnym został kandydat z listy nr -----, ponieważ otrzymał największą liczbę głosów w większej liczbie obwodów głosowania

§{codebar} 

----- ----- przez -----, Lista nr -----	*	*	*	*	*
--	---	---	---	---	---

-----, w wyniku losowania -----z listy nr ----- w związku z tym, że także liczba obwodów, w której kandydaci uzyskali największą liczbę głosów była równa:

----- ----- przez -----, Lista nr -----	*	*	*	*	*
--	---	---	---	---	---

C.⁴ W związku z tym, iż w okręgu wyborczym została zarejestrowana tylko jedna lista kandydatów, następujący kandydat uzyskał mandat radnego bez przeprowadzenia głosowania:

----- ----- przez -----, Lista nr -----
--

D.⁴ W związku z tym, iż w okręgu wyborczym nie została zarejestrowana żadna lista, wyborów nie przeprowadzono i w okręgu nr 1 mandat pozostał nieobsadzony.

Okręg wyborczy nr 15 obejmujący 1 mandat.

Wybory odbyły się

Głosowanie odbyło się

1. Głosów ważnych oddano

317

2. Na poszczególne listy kandydatów i kandydata z tych list oddano następującą liczbę głosów ważnych:

1	SIDOR Radosław zgłoszony przezKomitet Wyborczy Wyborców Platforma Samorządowa, Lista nr 22	*	*	1	8	5
2	KOZIOL Ryszard Eugeniusz zgłoszony przezKomitet Wyborczy Wyborców Uczciwość i Kompetencja w Gminie, Lista nr 20	*	*	*	3	0
3	KOPCZAK Czesław zgłoszony przezKomitet Wyborczy Prawo i Sprawiedliwość, Lista nr 3	*	*	1	0	2

Najwięcej ważnie oddanych głosów otrzymał i został wybrany radnym:

SIDOR Radosław zgłoszony przez Komitet Wyborczy Wyborców Platforma Samorządowa, Lista nr 22	*	*	1	8	5
--	---	---	---	---	---

B.³ W związku z tym ,iż ----- kandydatów z list (-----) otrzymało największą i równą liczbę głosów:

– radnym został kandydat z listy nr -----, ponieważotrzymałnajwiększą liczbę głosów w większej liczbie obwodów głosowania

----- ----- przez -----, Lista nr -----	*	*	*	*	*
--	---	---	---	---	---

-----, w wyniku losowania -----z listy nr ----- w związku z tym, że także liczba obwodów, w której kandydaci uzyskali największą liczbę głosów była równa:

----- ----- przez -----, Lista nr -----	*	*	*	*	*
--	---	---	---	---	---

\$(codebar)

C.⁴ W związku z tym, iż w okręgu wyborczym została zarejestrowana tylko jedna lista kandydatów, następujący kandydat uzyskał mandat radnego bez przeprowadzenia głosowania:

----- przez -----, Lista nr -----

D.⁴ W związku z tym, iż w okręgu wyborczym nie została zarejestrowana żadna lista, wyborów nie przeprowadzono i w okręgu nr 1 mandat pozostał nieobsadzony.

#{codebar}

Handwritten signatures and notes:
Sunder
Wioletta Sypalac
Hr. Dmend
Batuha

IV.** Adnotacja o wniesieniu przez osoby pełniące funkcję mężów zaufania uwag z wymienieniem konkretnych zarzutów**); jeżeli nie ma, wpisać „brak zarzutów” lub „brak osób pełniących funkcję mężów zaufania”:

brak osób pełniących funkcję mężów zaufania

V.** Adnotacje o wniesieniu przez członków Komisji uwag z wymienieniem konkretnych zarzutów**); jeżeli nie ma, wpisać „brak zarzutów”:

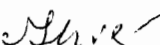
brak zarzutów

VI.** Inne uwagi; jeżeli nie ma, wpisać „brak uwag


brak uwag

Przy sporządzeniu protokołu obecni byli:


1 Ginalska Anna – CZŁONEK


.....
(podpis)


2 Wyskiel Wioletta – ZASTĘPCA


.....
(podpis)


3 Bałuka Aleksandra Maria – CZŁONEK


.....
(podpis)


4 Jurczyk Filip – CZŁONEK


.....
(podpis)


5 Kozioł Kazimierz – PRZEWODNICZĄCY


.....
(podpis)


6 Siudak Edyta – CZŁONEK


.....
(podpis)

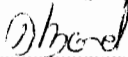
7 Cisowska Henryka – CZŁONEK


.....
(podpis)

8 Kondol Agata Renata – CZŁONEK


.....
(podpis)

9 Barud Dorota Zofia – CZŁONEK


.....
(podpis)



Załączniki:

Zestawienia wyników głosowania z 15 okręgów wyborczych.
Protokółobsadzenia mandatów bez głosowania z 0 okręgów wyborczych .

-
- * niepotrzebne skreślić lub pominąć
 - ** Jeżeli treść dotycząca danego punktu nie mieści się na formularzu, należy dołączyć ją do protokołu, zaznaczając to w odpowiednim punkcie protokołu.
 - *** W razie zgłoszenia uwag przez osoby pełniące funkcję mężów zaufania lub członków Komisji, stanowisko Komisji do zarzutów należy dołączyć do protokołu.
-
- 1 Wypełnia się w razie nieprzeprowadzenia wyborów w którymkolwiek z okręgów wyborczych.
 - 2 Wypełnia się w sytuacji, o której mowa w art. 380 Kodeksu wyborczego.
 - 3 Wypełnia się tylko w sytuacjach, o których mowa w art. 443 § 2 Kodeksu wyborczego.
 - 4 Wypełnia się tylko w sytuacjach, o których mowa w art. 434 § 2 Kodeksu wyborczego.

The bottom of the page contains several handwritten signatures and stamps. On the left, there is a stamp that reads "Białystok" and a signature. In the center, there are two more signatures, one of which appears to be "Krzysztof". On the right, there is a large signature that reads "Krzysztof" and another signature below it.

WYBORY DO RADY GMINY MIEJSCE PIASTOWE

Okręg wyborczy nr:	*	1	Liczba mandatów:	1
--------------------	---	---	------------------	---

ZESTAWIENIE WYNIKÓW GŁOSOWANIA W OKRĘGU WYBORCZYM

Zestawienie wyników głosowania w okręgu wyborczym nr 1, utworzonym dla wyboru Rady Gminy Miejsce Piastowe sporządzone dnia 17 listopada 2014 przez Gminną Komisję Wyborczą w Miejscu Piastowym.

Komisja stwierdza, że otrzymała protokół głosowania od 1 obwodowej komisji wyborczej, właściwych do przeprowadzenia głosowania w okręgu i na podstawie tego protokołu (tych protokołów) ustaliła następujące wyniki głosowania w okręgu:

1	Liczba wyborców uprawnionych do głosowania (<i>umieszczonych w spisie, z uwzględnieniem dodatkowych formularzy</i>) w chwili zakończenia głosowania	*	*	9	5	4
1a	w tym umieszczonych w części A spisu wyborców (<i>obywatele polscy</i>)	*	*	9	5	4
1b	w tym umieszczonych w części B spisu wyborców (<i>obywatele UE niebędący obywatelami polskimi</i>)	*	*	*	*	0

Uwaga! Suma liczb z pkt. 1a i 1b **musi być** równa liczbie z pkt. 1

2	Liczba wyborców, którym wydano karty do głosowania (<i>liczba podpisów w spisie oraz adnotacje „odmowa podpisu”</i>)	*	*	5	2	6
2a	w tym w części A spisu wyborców (<i>obywatele polscy</i>)	*	*	5	2	6
2b	w tym w części B spisu wyborców (<i>obywatele UE niebędący obywatelami polskimi</i>)	*	*	*	*	0


Uwaga! Suma liczb z pkt. 2a i 2b **musi być** równa liczbie z pkt. 2.

3	Liczba wyborców głosujących przez pełnomocnika (<i>liczba kart do głosowania wydanych na podstawie otrzymanych przez komisję aktów pełnomocnictwa</i>)	*	*	*	*	0
4	Liczba wyborców, którym wysłano pakiety wyborcze	*	*	*	*	0
5	Liczba otrzymanych kopert zwrotnych	*	*	*	*	0
5a	Liczba kopert zwrotnych, w których nie było oświadczenia o osobistym i tajnym oddaniu głosu	*	*	*	*	0
5b	Liczba kopert zwrotnych, w których oświadczenie nie było podpisane przez wyborcę	*	*	*	*	0
5c	Liczba kopert zwrotnych, w których nie było koperty na kartę do głosowania	*	*	*	*	0
5d	Liczba kopert zwrotnych, w których znajdowała się niezaklejona koperta na kartę do głosowania	*	*	*	*	0
5e	Liczba kopert na kartę do głosowania wrzuconych do urny	*	*	*	*	0

Uwaga! Liczba z pkt. 5 nie może być większa od liczby z pkt. 4.

6	Liczba kart wyjętych z urny	*	*	5	2	6
6a	w tym liczba kart wyjętych z kopert na karty do głosowania	*	*	*	*	0

Uwaga! Liczba z pkt. 6 pomniejszona o liczbę z pkt. 6a powinna być równa liczbie z pkt. 2. Liczba z pkt 6a nie może być większa od liczby z pkt 5e.



7	Liczba kart nieważnych (<i>innych niż urzędowo ustalone lub nieopatrzonych pieczęcią obwodowej komisji wyborczej</i>)	*	*	*	*	0
8	Liczba kart ważnych	*	*	5	2	6
9	Liczba głosów nieważnych (<i>z kart ważnych</i>)	*	*	*	*	5
10	Liczba głosów ważnych oddanych łącznie na wszystkie listy kandydatów (<i>z kart ważnych</i>)	*	*	5	2	1

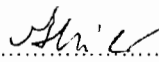
Uwaga! Suma liczb z pkt. 9 i 10 **musi** być równa liczbie z pkt. 8.

11. Na poszczególne listy kandydatów i umieszczonego na nich kandydata oddano następujące liczby głosów ważnych:

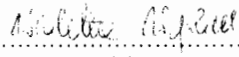
1	JURECZKO Piotr zgłoszony przez Komitet Wyborczy Wyborców "Samorząd Sołectw", Lista nr 21	*	*	*	6	5
2	LENIK Janusz zgłoszony przez Komitet Wyborczy Prawo i Sprawiedliwość, Lista nr 3	*	*	2	3	1
3	KOSZYŁA Janusz zgłoszony przez Komitet Wyborczy Wyborców "Wspólna Gmina 2018", Lista nr 19	*	*	1	4	6
4	HEJNAR Henryk zgłoszony przez Komitet Wyborczy Polskie Stronnictwo Ludowe, Lista nr 1	*	*	*	5	4
5	LEWIŃSKI Grzegorz zgłoszony przez Komitet Wyborczy Wyborców Ubezpieczeń i Kompetencja w Gminie, Lista nr 20	*	*	*	2	5

Przy sporządzeniu protokołu obecni byli:


1 Ginalska Anna – CZŁONEK


.....
(podpis)

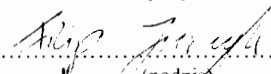
2 Wyskiel Wioletta – ZASTĘPCA


.....
(podpis)


3 Bałuka Aleksandra Maria – CZŁONEK


.....
(podpis)


4 Jurczyk Filip – CZŁONEK


.....
(podpis)

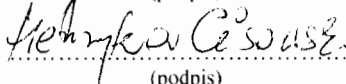
5 Kozioł Kazimierz – PRZEWODNICZĄCY


.....
(podpis)

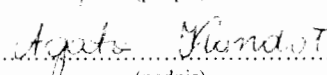
6 Siudak Edyta – CZŁONEK


.....
(podpis)


7 Cisowska Henryka – CZŁONEK


.....
(podpis)

8 Kondol Agata Renata – CZŁONEK


.....
(podpis)

9 Barud Dorota Zofia – CZŁONEK


.....
(podpis)

WYBORY DO RADY GMINY MIEJSCE PIASTOWE

Okręg wyborczy nr:	*	2	Liczba mandatów:	1
--------------------	---	---	------------------	---

ZESTAWIENIE WYNIKÓW GŁOSOWANIA W OKRĘGU WYBORCZYM

Zestawienie wyników głosowania w okręgu wyborczym nr 2, utworzonym dla wyboru Rady Gminy Miejsce Piastowe sporządzone dnia 17 listopada 2014 przez Gminną Komisję Wyborczą w Miejscu Piastowym.

Komisja stwierdza, że otrzymała protokół głosowania od I obwodowej komisji wyborczej, właściwych do przeprowadzenia głosowania w okręgu i na podstawie tego protokołu (tych protokołów) ustaliła następujące wyniki głosowania w okręgu:

1	Liczba wyborców uprawnionych do głosowania (<i>umieszczonych w spisie, z uwzględnieniem dodatkowych formularzy</i>) w chwili zakończenia głosowania	*	*	9	5	5
1a	w tym umieszczonych w części A spisu wyborców (<i>obywatele polscy</i>)	*	*	9	5	5
1b	w tym umieszczonych w części B spisu wyborców (<i>obywatele UE niebędący obywatelami polskimi</i>)	*	*	*	*	0

Uwaga! Suma liczb z pkt. 1a i 1b **musi być** równa liczbie z pkt. 1

2	Liczba wyborców, którym wydano karty do głosowania (<i>liczba podpisów w spisie oraz adnotacje „odmowa podpisu”</i>)	*	*	5	0	6
2a	w tym w części A spisu wyborców (<i>obywatele polscy</i>)	*	*	5	0	6
2b	w tym w części B spisu wyborców (<i>obywatele UE niebędący obywatelami polskimi</i>)	*	*	*	*	0

Uwaga! Suma liczb z pkt. 2a i 2b **musi być** równa liczbie z pkt. 2.

3	Liczba wyborców głosujących przez pełnomocnika (<i>liczba kart do głosowania wydanych na podstawie otrzymanych przez komisję aktów pełnomocnictwa</i>)	*	*	*	*	0
4	Liczba wyborców, którym wysłano pakiety wyborcze	*	*	*	*	0
5	Liczba otrzymanych kopert zwrotnych	*	*	*	*	0
5a	Liczba kopert zwrotnych, w których nie było oświadczenia o osobistym i tajnym oddaniu głosu	*	*	*	*	0
5b	Liczba kopert zwrotnych, w których oświadczenie nie było podpisane przez wyborcę	*	*	*	*	0
5c	Liczba kopert zwrotnych, w których nie było koperty na kartę do głosowania	*	*	*	*	0
5d	Liczba kopert zwrotnych, w których znajdowała się niezaklejona koperta na kartę do głosowania	*	*	*	*	0
5e	Liczba kopert na kartę do głosowania wrzuconych do urny	*	*	*	*	0

Uwaga! Liczba z pkt. 5 nie może być większa od liczby z pkt. 4.

6	Liczba kart wyjętych z urny	*	*	5	0	6
6a	w tym liczba kart wyjętych z kopert na karty do głosowania	*	*	*	*	0

Uwaga! Liczba z pkt. 6 pomniejszona o liczbę z pkt. 6a powinna być równa liczbie z pkt. 2. Liczba z pkt 6a nie może być większa od liczby z pkt 5c.

7	Liczba kart nieważnych (<i>innych niż urzędowo ustalone lub nieopatrzonych pieczęcią obwodowej komisji wyborczej</i>)	*	*	*	*	0
8	Liczba kart ważnych	*	*	5	0	6

St. [illegible] [illegible]

 [illegible] [illegible] [illegible]

 [illegible] [illegible] [illegible]

9	Liczba głosów nieważnych (= kart ważnych)	*	*	*	*	8
10	Liczba głosów ważnych oddanych łącznie na wszystkie listy kandydatów (= kart ważnych)	*	*	4	9	8

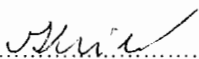
Uwaga! Suma liczb z pkt. 9 i 10 musi być równa liczbie z pkt. 8.

11. Na poszczególne listy kandydatów i umieszczonego na nich kandydata oddano następujące liczby głosów ważnych:

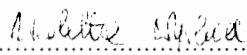
1	FRYDRYCH Joanna zgłoszona przez Komitet Wyborczy Wyborców Uczciwość i Kompetencja w Gminie, Lista nr 20	*	*	*	3	9
2	PIRGA Piotr zgłoszony przez Komitet Wyborczy Wyborców "Wspólna Gmina 2018", Lista nr 19	*	*	1	8	1
3	KOLANKO Magdalena Klara zgłoszona przez Komitet Wyborczy Wyborców Magdaleny Kolanko, Lista nr 24	*	*	1	0	3
4	FRĄCZEK Roman zgłoszony przez Komitet Wyborczy Wyborców "Samorząd Sołectw", Lista nr 21	*	*	*	4	8
5	BOGACZYK Bogusława zgłoszona przez Komitet Wyborczy Prawo i Sprawiedliwość, Lista nr 3	*	*	1	2	7

Przy sporządzeniu protokołu obecni byli:


1 Ginalska Anna – CZŁONEK


.....
(podpis)


2 Wyskiel Wioletta – ZASTĘPCA


.....
(podpis)

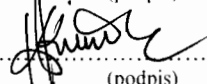
3 Bałuka Aleksandra Maria – CZŁONEK


.....
(podpis)

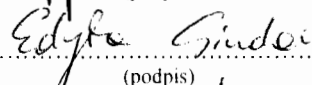
4 Jurezyk Filip – CZŁONEK


.....
(podpis)

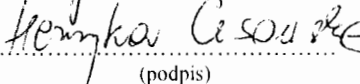
5 Koziol Kazimierz – PRZEWODNICZĄCY


.....
(podpis)


6 Siudak Edyta – CZŁONEK


.....
(podpis)


7 Cisowska Henryka – CZŁONEK


.....
(podpis)

8 Kondol Agata Renata – CZŁONEK


.....
(podpis)

9 Barud Dorota Zofia – CZŁONEK


.....
(podpis)

WYBORY DO RADY GMINY MIEJSCE PIASTOWE

Okręg wyborczy nr:	*	3	Liczba mandatów:	1
--------------------	---	---	------------------	---

ZESTAWIENIE WYNIKÓW GŁOSOWANIA W OKRĘGU WYBORCZYM

Zestawienie wyników głosowania w okręgu wyborczym nr 3, utworzonym dla wyboru Rady Gminy Miejsce Piastowe sporządzone dnia 17 listopada 2014 przez Gminną Komisję Wyborczą w Miejscu Piastowym.

Komisja stwierdza, że otrzymała protokół głosowania od I obwodowej komisji wyborczej, właściwych do przeprowadzenia głosowania w okręgu i na podstawie tego protokołu (tych protokołów) ustaliła następujące wyniki głosowania w okręgu:

1	Liczba wyborców uprawnionych do głosowania (<i>umieszczonych w spisie, z uwzględnieniem dodatkowych formularzy</i>) w chwili zakończenia głosowania	*	*	7	9	2
1a	w tym umieszczonych w części A spisu wyborców (<i>obywatele polscy</i>)	*	*	7	9	2
1b	w tym umieszczonych w części B spisu wyborców (<i>obywatele UE niebędący obywatelami polskimi</i>)	*	*	*	*	0

Uwaga! Suma liczb z pkt. 1a i 1b **musi być** równa liczbie z pkt. 1

2	Liczba wyborców, którym wydano karty do głosowania (<i>liczba podpisów w spisie oraz adnotacje „odmowa podpisu”</i>)	*	*	3	9	5
2a	w tym w części A spisu wyborców (<i>obywatele polscy</i>)	*	*	3	9	5
2b	w tym w części B spisu wyborców (<i>obywatele UE niebędący obywatelami polskimi</i>)	*	*	*	*	0

Uwaga! Suma liczb z pkt. 2a i 2b **musi być** równa liczbie z pkt. 2.

3	Liczba wyborców głosujących przez pełnomocnika (<i>liczba kart do głosowania wydanych na podstawie otrzymanych przez komisję aktów pełnomocnictwa</i>)	*	*	*	*	1
4	Liczba wyborców, którym wysłano pakiety wyborcze	*	*	*	*	0
5	Liczba otrzymanych kopert zwrotnych	*	*	*	*	0
5a	Liczba kopert zwrotnych, w których nie było oświadczenia o osobistym i tajnym oddaniu głosu	*	*	*	*	0
5b	Liczba kopert zwrotnych, w których oświadczenie nie było podpisane przez wyborcę	*	*	*	*	0
5c	Liczba kopert zwrotnych, w których nie było koperty na kartę do głosowania	*	*	*	*	0
5d	Liczba kopert zwrotnych, w których znajdowała się niezaklejona koperta na kartę do głosowania	*	*	*	*	0
5e	Liczba kopert na kartę do głosowania wrzuconych do urny	*	*	*	*	0

Uwaga! Liczba z pkt. 5 nie może być większa od liczby z pkt. 4.

6	Liczba kart wyjętych z urny	*	*	3	9	5
6a	w tym liczba kart wyjętych z kopert na karty do głosowania	*	*	*	*	0

Uwaga! Liczba z pkt. 6 pomniejszona o liczbę z pkt. 6a powinna być równa liczbie z pkt. 2. Liczba z pkt 6a nie może być większa od liczby z pkt 5e.

7	Liczba kart nieważnych (<i>innych niż urzędowo ustalone lub nieopatrzonych pieczęcią obwodowej komisji wyborczej</i>)	*	*	*	*	0
8	Liczba kart ważnych	*	*	3	9	5

{codebar}

9	Liczba głosów nieważnych (z kart ważnych)	*	*	*	1	5
10	Liczba głosów ważnych oddanych łącznie na wszystkie listy kandydatów (z kart ważnych)	*	*	3	8	0

Uwaga! Suma liczb z pkt. 9 i 10 musi być równa liczbie z pkt. 8.

11. Na poszczególne listy kandydatów i umieszczonego na nich kandydata oddano następujące liczby głosów ważnych:

1	HABRAT Grzegorz zgłoszony przez Komitet Wyborczy Prawo i Sprawiedliwość, Lista nr 3	*	*	1	5	9
2	KUŚNIERCZYK Alfred Wojciech zgłoszony przez Komitet Wyborczy Wyborców Uczciwość i Kompetencja w Gminie, Lista nr 20	*	*	*	6	7
3	ZIEMIAŃSKA Małgorzata zgłoszona przez Komitet Wyborczy Wyborców "Wspólna Gmina 2018", Lista nr 19	*	*	*	8	6
4	JURCZAK Magdalena Maria zgłoszona przez Komitet Wyborczy Wyborców Platforma Samorządowa, Lista nr 22	*	*	*	6	8

Przy sporządzeniu protokołu obecni byli:

1 Ginalska Anna – CZŁONEK

Anna Ginalska
.....
(podpis)

2 Wyskiel Wioletta – ZASTĘPCA

Wioletta Wyskiel
.....
(podpis)

3 Bałuka Aleksandra Maria – CZŁONEK

Aleksandra Bałuka
.....
(podpis)

4 Jurczyk Filip – CZŁONEK

Filip Jurczyk
.....
(podpis)

5 Koziol Kazimierz – PRZEWODNICZĄCY

Kazimierz Koziol
.....
(podpis)

6 Siudak Edyta – CZŁONEK

Edyta Siudak
.....
(podpis)

7 Cisowska Henryka – CZŁONEK

Henryka Cisowska
.....
(podpis)

8 Kondol Agata Renata – CZŁONEK

Agata Kondol
.....
(podpis)

9 Barud Dorota Zofia – CZŁONEK

Dorota Barud
.....
(podpis)

WYBORY DO RADY GMINY MIEJSCE PIASTOWE

Okręg wyborczy nr:	*	4	Liczba mandatów:	1
--------------------	---	---	------------------	---

ZESTAWIENIE WYNIKÓW GŁOSOWANIA W OKRĘGU WYBORCZYM

Zestawienie wyników głosowania w okręgu wyborczym nr 4, utworzonym dla wyboru Rady Gminy Miejsce Piastowe sporządzone dnia 17 listopada 2014 przez Gminną Komisję Wyborczą w Miejscu Piastowym.

Komisja stwierdza, że otrzymała protokół głosowania od I obwodowej komisji wyborczej, właściwych do przeprowadzenia głosowania w okręgu i na podstawie tego protokołu (tych protokołów) ustaliła następujące wyniki głosowania w okręgu:

1	Liczba wyborców uprawnionych do głosowania (<i>umieszczonych w spisie, z uwzględnieniem dodatkowych formularzy</i>) w chwili zakończenia głosowania	*	*	6	5	6
1a	w tym umieszczonych w części A spisu wyborców (<i>obywatele polscy</i>)	*	*	6	5	6
1b	w tym umieszczonych w części B spisu wyborców (<i>obywatele UE, niebędący obywatelami polskimi</i>)	*	*	*	*	0

Uwaga! Suma liczb z pkt. 1a i 1b **musi być** równa liczbie z pkt. 1

2	Liczba wyborców, którym wydano karty do głosowania (<i>liczba podpisów w spisie oraz adnotacje „odmowa podpisu”</i>)	*	*	3	2	4
2a	w tym w części A spisu wyborców (<i>obywatele polscy</i>)	*	*	3	2	4
2b	w tym w części B spisu wyborców (<i>obywatele UE niebędący obywatelami polskimi</i>)	*	*	*	*	0

Uwaga! Suma liczb z pkt. 2a i 2b **musi być** równa liczbie z pkt. 2.

3	Liczba wyborców głosujących przez pełnomocnika (<i>liczba kart do głosowania wydanych na podstawie otrzymanych przez komisję aktów pełnomocnictwa</i>)	*	*	*	*	0
4	Liczba wyborców, którym wysłano pakiety wyborcze	*	*	*	*	0
5	Liczba otrzymanych kopert zwrotnych	*	*	*	*	0
5a	Liczba kopert zwrotnych, w których nie było oświadczenia o osobistym i tajnym oddaniu głosu	*	*	*	*	0
5b	Liczba kopert zwrotnych, w których oświadczenie nie było podpisane przez wyborcę	*	*	*	*	0
5c	Liczba kopert zwrotnych, w których nie było koperty na kartę do głosowania	*	*	*	*	0
5d	Liczba kopert zwrotnych, w których znajdowała się niezaklejona koperta na kartę do głosowania	*	*	*	*	0
5e	Liczba kopert na kartę do głosowania wrzuconych do urny	*	*	*	*	0

Uwaga! Liczba z pkt. 5 nie może być większa od liczby z pkt. 4.

6	Liczba kart wyjętych z urny	*	*	3	2	4
6a	w tym liczba kart wyjętych z kopert na karty do głosowania	*	*	*	*	0

Uwaga! Liczba z pkt. 6 pomniejszona o liczbę z pkt. 6a powinna być równa liczbie z pkt. 2. Liczba z pkt 6a nie może być większa od liczby z pkt 5e.

7	Liczba kart nieważnych (<i>innych niż urzędowo ustalone lub nieopatrzonych pieczęcią obwodowej komisji wyborczej</i>)	*	*	*	*	0
8	Liczba kart ważnych	*	*	3	2	4

Styczeń 2015
[Handwritten signatures and notes]
 Główny
 Andrzej
 Andrzej
 Andrzej
 Andrzej
 Andrzej
 Andrzej

9	Liczba głosów nieważnych (z kart ważnych)	*	*	*	1	1
10	Liczba głosów ważnych oddanych łącznie na wszystkie listy kandydatów (z kart ważnych)	*	*	3	1	3

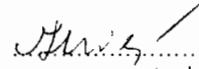
Uwaga! Suma liczb z pkt. 9 i 10 **musi** być równa liczbie z pkt. 8.

11. Na poszczególne listy kandydatów i umieszczonego na nich kandydata oddano następujące liczby głosów ważnych:

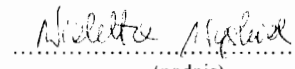
1	JURCZYK Iwona zgłoszona przez Komitet Wyborczy Wyborców Platforma Samorządowa, Lista nr 22	*	*	1	0	3
2	KILAROWSKI Piotr Bronisław zgłoszony przez Komitet Wyborczy Prawo i Sprawiedliwość, Lista nr 3	*	*	1	1	4
3	MICHINA Janusz zgłoszony przez Komitet Wyborczy Wyborców "Samorząd Solectw", Lista nr 21	*	*	*	4	6
4	KOZIOL Jerzy zgłoszony przez Komitet Wyborczy Wyborców Uczciwość i Kompetencja w Gminie, Lista nr 20	*	*	*	5	0

Przy sporządzeniu protokołu obecni byli:

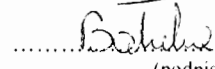
1 Ginalska Anna – CZŁONEK


.....
(podpis)

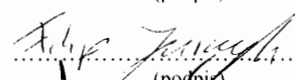
2 Wyskiel Wioletta – ZASTĘPCA


.....
(podpis)


3 Bałuka Aleksandra Maria – CZŁONEK


.....
(podpis)

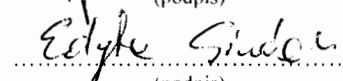
4 Jurczyk Filip – CZŁONEK


.....
(podpis)

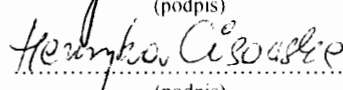
5 Kozioł Kazimierz – PRZEWODNICZĄCY


.....
(podpis)

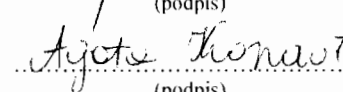
6 Siudak Edyta – CZŁONEK


.....
(podpis)


7 Cisowska Henryka – CZŁONEK


.....
(podpis)

8 Kondol Agata Renata – CZŁONEK


.....
(podpis)

9 Barud Dorota Zofia – CZŁONEK


.....
(podpis)

WYBORY DO RADY GMINY MIEJSCE PIASTOWE

Okręg wyborczy nr:	*	5	Liczba mandatów:	1
--------------------	---	---	------------------	---

ZESTAWIENIE WYNIKÓW GŁOSOWANIA W OKRĘGU WYBORCZYM

Zestawienie wyników głosowania w okręgu wyborczym nr 5, utworzonym dla wyboru Rady Gminy Miejsce Piastowe sporządzone dnia 17 listopada 2014 przez Gminną Komisję Wyborczą w Miejscu Piastowym.

Komisja stwierdza, że otrzymała protokół głosowania od I obwodowej komisji wyborczej, właściwych do przeprowadzenia głosowania w okręgu i na podstawie tego protokołu (tych protokołów) ustaliła następujące wyniki głosowania w okręgu:

1	Liczba wyborców uprawnionych do głosowania (<i>umieszczonych w spisie, z uwzględnieniem dodatkowych formularzy</i>) w chwili zakończenia głosowania	*	*	8	1	4
1a	w tym umieszczonych w części A spisu wyborców (<i>obywatele polscy</i>)	*	*	8	1	4
1b	w tym umieszczonych w części B spisu wyborców (<i>obywatele UE niebędący obywatelami polskimi</i>)	*	*	*	*	0

Uwaga! Suma liczb z pkt. 1a i 1b **musi być** równa liczbie z pkt. 1

2	Liczba wyborców, którym wydano karty do głosowania (<i>liczba podpisów w spisie oraz adnotacje „odmowa podpisu”</i>)	*	*	4	3	7
2a	w tym w części A spisu wyborców (<i>obywatele polscy</i>)	*	*	4	3	7
2b	w tym w części B spisu wyborców (<i>obywatele UE niebędący obywatelami polskimi</i>)	*	*	*	*	0

Uwaga! Suma liczb z pkt. 2a i 2b **musi być** równa liczbie z pkt. 2.

3	Liczba wyborców głosujących przez pełnomocnika (<i>liczba kart do głosowania wydanych na podstawie otrzymanych przez komisję aktów pełnomocnictwa</i>)	*	*	*	*	0
4	Liczba wyborców, którym wysłano pakiety wyborcze	*	*	*	*	1
5	Liczba otrzymanych kopert zwrotnych	*	*	*	*	1
5a	Liczba kopert zwrotnych, w których nie było oświadczenia o osobistym i tajnym oddaniu głosu	*	*	*	*	0
5b	Liczba kopert zwrotnych, w których oświadczenie nie było podpisane przez wyborcę	*	*	*	*	0
5c	Liczba kopert zwrotnych, w których nie było koperty na kartę do głosowania	*	*	*	*	0
5d	Liczba kopert zwrotnych, w których znajdowała się niezaklejona koperta na kartę do głosowania	*	*	*	*	0
5e	Liczba kopert na kartę do głosowania wrzuconych do urny	*	*	*	*	1

Uwaga! Liczba z pkt. 5 nie może być większa od liczby z pkt. 4.

6	Liczba kart wyjętych z urny	*	*	4	3	7
6a	w tym liczba kart wyjętych z kopert na karty do głosowania	*	*	*	*	1

Uwaga! Liczba z pkt. 6 pomniejszona o liczbę z pkt. 6a powinna być równa liczbie z pkt. 2. Liczba z pkt 6a nie może być większa od liczby z pkt 5e.

7	Liczba kart nieważnych (<i>innych niż urzędowo ustalone lub nieopatrzonech pieczęcią obwodowej komisji wyborczej</i>)	*	*	*	*	0
8	Liczba kart ważnych	*	*	4	3	7

§{codebar}

Wice Przewodniczący: *[Signature]*

 Przewodniczący: *[Signature]*

 Członkowie: *[Signature]*, *[Signature]*, *[Signature]*

 Główny Białko

9	Liczba głosów nieważnych (z kart ważnych)	*	*	*	1	6
10	Liczba głosów ważnych oddanych łącznie na wszystkie listy kandydatów (z kart ważnych)	*	*	4	2	1

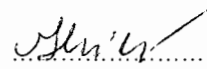
Uwaga! Suma liczb z pkt. 9 i 10 musi być równa liczbie z pkt. 8.

11. Na poszczególne listy kandydatów i umieszczonego na nich kandydata oddano następujące liczby głosów ważnych:

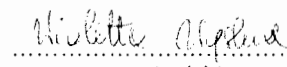
1	KILAR Wojciech Władysław zgłoszony przez Komitet Wyborczy Prawo i Sprawiedliwość, Lista nr 3	*	*	2	1	5
2	NYCZ Dariusz Zbigniew zgłoszony przez Komitet Wyborczy Wyborców Uczciwość i Kompetencja w Gminie, Lista nr 20	*	*	*	3	0
3	WILGA Andrzej Wincenty zgłoszony przez Komitet Wyborczy Wyborców "Wspólna Gmina 2018", Lista nr 19	*	*	1	7	6

Przy sporządzeniu protokołu obecni byli:


1 Ginalska Anna – CZŁONEK


.....
(podpis)


2 Wyskiel Wioletta – ZASTĘPCA


.....
(podpis)

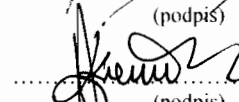
3 Bałuka Aleksandra Maria – CZŁONEK


.....
(podpis)

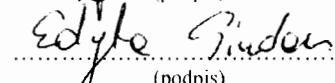
4 Jurczyk Filip – CZŁONEK


.....
(podpis)

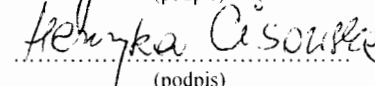
5 Kozioł Kazimierz – PRZEWODNICZĄCY


.....
(podpis)

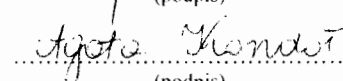
6 Siudak Edyta – CZŁONEK


.....
(podpis)


7 Cisowska Henryka – CZŁONEK


.....
(podpis)

8 Kondol Agata Renata – CZŁONEK


.....
(podpis)

9 Barud Dorota Zofia – CZŁONEK


.....
(podpis)

WYBORY DO RADY GMINY MIEJSCE PIASTOWE

Okręg wyborczy nr:	*	6	Liczba mandatów:	1
--------------------	---	---	------------------	---

9	Liczba głosów nieważnych (= kart ważnych)	*	*	*	1	9
10	Liczba głosów ważnych oddanych łącznie na wszystkie listy kandydatów (= kart ważnych)	*	*	4	3	8

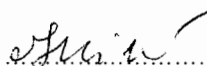
Uwaga! Suma liczb z pkt. 9 i 10 **musi** być równa liczbie z pkt. 8.

11. Na poszczególne listy kandydatów i umieszczonego na nich kandydata oddano następujące liczby głosów ważnych:


1	RYBAK Ilona zgłoszona przez Komitet Wyborczy Wyborców Platforma Samorządowa, Lista nr 22	*	*	*	1	6
2	GUZIK Bronisław Jan zgłoszony przez Komitet Wyborczy Wyborców "Samorząd Sołectw", Lista nr 21	*	*	*	2	5
3	WĘGRZYN Piotr zgłoszony przez Komitet Wyborczy Wyborców "Wspólna Gmina 2018", Lista nr 19	*	*	1	1	8
4	SZAJNA Barbara Jadwiga zgłoszona przez Komitet Wyborczy Wyborców Uczciwość i Kompetencja w Gminie, Lista nr 20	*	*	*	*	6
5	PYTEL Iwona Ewa zgłoszona przez Komitet Wyborczy Prawo i Sprawiedliwość, Lista nr 3	*	*	2	7	3

Przy sporządzeniu protokołu obecni byli:


1 Ginalska Anna – CZŁONEK


.....
(podpis)


2 Wyskiel Wioletta – ZASTĘPCA


.....
(podpis)


3 Baluka Aleksandra Maria – CZŁONEK


.....
(podpis)

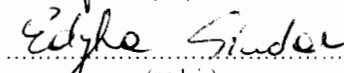
4 Jurezyk Filip – CZŁONEK


.....
(podpis)

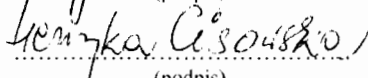
5 Koziol Kazimierz – PRZEWODNICZĄCY


.....
(podpis)

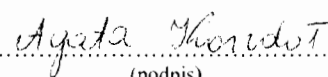
6 Siudak Edyta – CZŁONEK


.....
(podpis)


7 Cisowska Henryka – CZŁONEK


.....
(podpis)

8 Kondol Agata Renata – CZŁONEK


.....
(podpis)

9 Barud Dorota Zofia – CZŁONEK


.....
(podpis)

WYBORY DO RADY GMINY MIEJSCE PIASTOWE

Okręg wyborczy nr:	*	7	Liczba mandatów:	1
--------------------	---	---	------------------	---

ZESTAWIENIE WYNIKÓW GŁOSOWANIA W OKRĘGU WYBORCZYM

Zestawienie wyników głosowania w okręgu wyborczym nr 7, utworzonym dla wyboru Rady Gminy Miejsce Piastowe sporządzone dnia 17 listopada 2014 przez Gminną Komisję Wyborczą w Miejscu Piastowym.

Komisja stwierdza, że otrzymała protokół głosowania od I obwodowej komisji wyborczej, właściwych do przeprowadzenia głosowania w okręgu i na podstawie tego protokołu (tych protokołów) ustaliła następujące wyniki głosowania w okręgu:

1	Liczba wyborców uprawnionych do głosowania (<i>umieszczonych w spisie, z uwzględnieniem dodatkowych formularzy</i>) w chwili zakończenia głosowania	*	*	6	0	5
1a	w tym umieszczonych w części A spisu wyborców (<i>obywatele polscy</i>)	*	*	6	0	5
1b	w tym umieszczonych w części B spisu wyborców (<i>obywatele UE niebędący obywatelami polskimi</i>)	*	*	*	*	0

Uwaga! Suma liczb z pkt. 1a i 1b **musi być** równa liczbie z pkt. 1

2	Liczba wyborców, którym wydano karty do głosowania (<i>liczba podpisów w spisie oraz adnotacje „odmowa podpisu”</i>)	*	*	3	1	5
2a	w tym w części A spisu wyborców (<i>obywatele polscy</i>)	*	*	3	1	5
2b	w tym w części B spisu wyborców (<i>obywatele UE niebędący obywatelami polskimi</i>)	*	*	*	*	0

Uwaga! Suma liczb z pkt. 2a i 2b **musi być** równa liczbie z pkt. 2.

3	Liczba wyborców głosujących przez pełnomocnika (<i>liczba kart do głosowania wydanych na podstawie otrzymanych przez komisję aktów pełnomocnictwa</i>)	*	*	*	*	0
4	Liczba wyborców, którym wysłano pakiety wyborcze	*	*	*	*	0
5	Liczba otrzymanych kopert zwrotnych	*	*	*	*	0
5a	Liczba kopert zwrotnych, w których nie było oświadczenia o osobistym i tajnym oddaniu głosu	*	*	*	*	0
5b	Liczba kopert zwrotnych, w których oświadczenie nie było podpisane przez wyborcę	*	*	*	*	0
5c	Liczba kopert zwrotnych, w których nie było koperty na kartę do głosowania	*	*	*	*	0
5d	Liczba kopert zwrotnych, w których znajdowała się niezaklejona koperta na kartę do głosowania	*	*	*	*	0
5e	Liczba kopert na kartę do głosowania wrzuconych do urny	*	*	*	*	0

Uwaga! Liczba z pkt. 5 nie może być większa od liczby z pkt. 4.

6	Liczba kart wyjętych z urny	*	*	3	1	5
6a	w tym liczba kart wyjętych z kopert na karty do głosowania	*	*	*	*	0

Uwaga! Liczba z pkt. 6 pomniejszona o liczbę z pkt. 6a powinna być równa liczbie z pkt. 2. Liczba z pkt 6a nie może być większa od liczby z pkt 5e.

7	Liczba kart nieważnych (<i>innych niż urzędowo ustalone lub nieopatrzone pieczęcią obwodowej komisji wyborczej</i>)	*	*	*	*	0
8	Liczba kart ważnych	*	*	3	1	5

{codebar}

The bottom of the page contains several handwritten signatures and stamps. On the left, there is a signature that appears to be 'Batalia'. In the center, there is a stamp that says 'Obwód' and another signature. On the right, there is a large signature that looks like 'Siodła' and another signature below it.

9	Liczba głosów nieważnych (z kart ważnych)	*	*	*	*	7
10	Liczba głosów ważnych oddanych łącznie na wszystkie listy kandydatów (z kart ważnych)	*	*	3	0	8

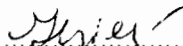
Uwaga! Suma liczb z pkt. 9 i 10 musi być równa liczbie z pkt. 8.

11. Na poszczególne listy kandydatów i umieszczonego na nich kandydata oddano następujące liczby głosów ważnych:


1	LENIK Ryszard zgłoszony przez Komitet Wyborczy Wyborców "Wspólna Gmina 2018", Lista nr 19	*	*	1	7	2
2	TOPOLSKI Stanisław zgłoszony przez Komitet Wyborczy Wyborców Uczciwość i Kompetencja w Gminie, Lista nr 20	*	*	*	2	0
3	KOSZTYŁA Jan zgłoszony przez Komitet Wyborczy Wyborców "Samorząd Sołectw", Lista nr 21	*	*	*	6	1
4	OSTROWSKA Grażyna Małgorzata zgłoszona przez Komitet Wyborczy Prawo i Sprawiedliwość, Lista nr 3	*	*	*	5	5

Przy sporządzeniu protokołu obecni byli:


1 Ginalska Anna – CZŁONEK


.....
(podpis)

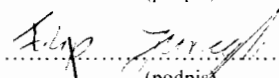
2 Wyskiel Wioletta – ZASTĘPCA


.....
(podpis)


3 Bałuka Aleksandra Maria – CZŁONEK


.....
(podpis)

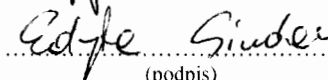
4 Jurezyk Filip – CZŁONEK


.....
(podpis)

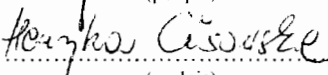
5 Koziol Kazimierz – PRZEWODNICZĄCY


.....
(podpis)


6 Siudak Edyta – CZŁONEK


.....
(podpis)


7 Cisowska Henryka – CZŁONEK


.....
(podpis)

8 Kondol Agata Renata – CZŁONEK


.....
(podpis)

9 Barud Dorota Zofia – CZŁONEK


.....
(podpis)

WYBORY DO RADY GMINY MIEJSCE PIASTOWE

Okręg wyborczy nr:	*	8	Liczba mandatów:	1
--------------------	---	---	------------------	---

ZESTAWIENIE WYNIKÓW GŁOSOWANIA W OKRĘGU WYBORCZYM

Zestawienie wyników głosowania w okręgu wyborczym nr 8, utworzonym dla wyboru Rady Gminy Miejsce Piastowe sporządzone dnia 17 listopada 2014 przez Gminną Komisję Wyborczą w Miejscu Piastowym.

Komisja stwierdza, że otrzymała protokół głosowania od 2 obwodowej komisji wyborczej, właściwych do przeprowadzenia głosowania w okręgu i na podstawie tego protokołu (tych protokołów) ustaliła następujące wyniki głosowania w okręgu:

1	Liczba wyborców uprawnionych do głosowania (<i>umieszczonych w spisie, z uwzględnieniem dodatkowych formularzy</i>) w chwili zakończenia głosowania	*	*	6	3	7
1a	w tym umieszczonych w części A spisu wyborców (<i>obywatele polscy</i>)	*	*	6	3	7
1b	w tym umieszczonych w części B spisu wyborców (<i>obywatele UE niebędący obywatelami polskimi</i>)	*	*	*	*	0

Uwaga! Suma liczb z pkt. 1a i 1b musi być równa liczbie z pkt. 1

2	Liczba wyborców, którym wydano karty do głosowania (<i>liczba podpisów w spisie oraz adnotacje „odmowa podpisu”</i>)	*	*	3	4	9
2a	w tym w części A spisu wyborców (<i>obywatele polscy</i>)	*	*	3	4	9
2b	w tym w części B spisu wyborców (<i>obywatele UE niebędący obywatelami polskimi</i>)	*	*	*	*	0

Uwaga! Suma liczb z pkt. 2a i 2b musi być równa liczbie z pkt. 2.

3	Liczba wyborców głosujących przez pełnomocnika (<i>liczba kart do głosowania wydanych na podstawie otrzymanych przez komisję aktów pełnomocnictwa</i>)	*	*	*	*	0
4	Liczba wyborców, którym wysłano pakiety wyborcze	*	*	*	*	0
5	Liczba otrzymanych kopert zwrotnych	*	*	*	*	0
5a	Liczba kopert zwrotnych, w których nie było oświadczenia o osobistym i tajnym oddaniu głosu	*	*	*	*	0
5b	Liczba kopert zwrotnych, w których oświadczenie nie było podpisane przez wyborcę	*	*	*	*	0
5c	Liczba kopert zwrotnych, w których nie było koperty na kartę do głosowania	*	*	*	*	0
5d	Liczba kopert zwrotnych, w których znajdowała się niezaklejona koperta na kartę do głosowania	*	*	*	*	0
5e	Liczba kopert na kartę do głosowania wrzuconych do urny	*	*	*	*	0

Uwaga! Liczba z pkt. 5 nie może być większa od liczby z pkt. 4.

6	Liczba kart wyjętych z urny	*	*	3	4	9
6a	w tym liczba kart wyjętych z kopert na karty do głosowania	*	*	*	*	0

Uwaga! Liczba z pkt. 6 pomniejszona o liczbę z pkt. 6a powinna być równa liczbie z pkt. 2. Liczba z pkt 6a nie może być większa od liczby z pkt 5e.

7	Liczba kart nieważnych (<i>innych niż urzędowo ustalone lub nieopatrzone pieczęcią obwodowej komisji wyborczej</i>)	*	*	*	*	0
8	Liczba kart ważnych	*	*	3	4	9

§{codebar}

9	Liczba głosów nieważnych (z kart ważnych)	*	*	*	*	4
10	Liczba głosów ważnych oddanych łącznie na wszystkie listy kandydatów (z kart ważnych)	*	*	3	4	5

Uwaga! Suma liczb z pkt. 9 i 10 **musi** być równa liczbie z pkt. 8.

11. Na poszczególne listy kandydatów i umieszczonego na nich kandydata oddano następujące liczby głosów ważnych:

1	GUZIK Wiesława zgłoszona przez Komitet Wyborczy Polskie Stronnictwo Ludowe, Lista nr 1	*	*	*	5	0
2	WĘGRZYN Szymon Jan zgłoszony przez Komitet Wyborczy Wyborców Uczciwość i Kompetencja w Gminie, Lista nr 20	*	*	1	0	9
3	SIENIAWSKA-KURAS Anna zgłoszona przez Komitet Wyborczy Prawo i Sprawiedliwość, Lista nr 3	*	*	1	0	0
4	GÓRA Marek zgłoszony przez Komitet Wyborczy Wyborców "Wspólna Gmina 2018", Lista nr 19	*	*	*	8	5
5	ZAJDEL Mirosław zgłoszony przez Komitet Wyborczy Wyborców "Samorząd Sołectw", Lista nr 21	*	*	*	*	1

Przy sporządzeniu protokołu obecni byli:

1 Ginalska Anna – CZŁONEK

Anna Ginalska
.....
(podpis)

2 Wyskiel Wioletta – ZASTĘPCA

Wioletta Wyskiel
.....
(podpis)

3 Bałuka Aleksandra Maria – CZŁONEK

Aleksandra Bałuka
.....
(podpis)

4 Jurezyk Filip – CZŁONEK

Filip Jurezyk
.....
(podpis)

5 Kozioł Kazimierz – PRZEWODNICZĄCY

Kazimierz Kozioł
.....
(podpis)

6 Siudak Edyta – CZŁONEK

Edyta Siudak
.....
(podpis)

7 Cisowska Henryka – CZŁONEK

Henryka Cisowska
.....
(podpis)

8 Kondol Agata Renata – CZŁONEK

Agata Kondol
.....
(podpis)

9 Barud Dorota Zofia – CZŁONEK

Dorota Barud
.....
(podpis)

WYBORY DO RADY GMINY MIEJSCE PIASTOWE

Okręg wyborczy nr:	*	9	Liczba mandatów:	1
--------------------	---	---	------------------	---

ZESTAWIENIE WYNIKÓW GŁOSOWANIA W OKRĘGU WYBORCZYM

Zestawienie wyników głosowania w okręgu wyborczym nr 9, utworzonym dla wyboru Rady Gminy Miejsce Piastowe sporządzone dnia 17 listopada 2014 przez Gminną Komisję Wyborczą w Miejscu Piastowym.

Komisja stwierdza, że otrzymała protokół głosowania od I obwodowej komisji wyborczej, właściwych do przeprowadzenia głosowania w okręgu i na podstawie tego protokołu (tych protokołów) ustaliła następujące wyniki głosowania w okręgu:

1	Liczba wyborców uprawnionych do głosowania (<i>umieszczonych w spisie, z uwzględnieniem dodatkowych formularzy</i>) w chwili zakończenia głosowania	*	*	6	4	7
1a	w tym umieszczonych w części A spisu wyborców (<i>obywatele polscy</i>)	*	*	6	4	7
1b	w tym umieszczonych w części B spisu wyborców (<i>obywatele UE niebędący obywatelami polskimi</i>)	*	*	*	*	0

Uwaga! Suma liczb z pkt. 1a i 1b musi być równa liczbie z pkt. 1

2	Liczba wyborców, którym wydano karty do głosowania (<i>liczba podpisów w spisie oraz adnotacje „odmowa podpisu”</i>)	*	*	2	8	7
2a	w tym w części A spisu wyborców (<i>obywatele polscy</i>)	*	*	2	8	7
2b	w tym w części B spisu wyborców (<i>obywatele UE niebędący obywatelami polskimi</i>)	*	*	*	*	0

Uwaga! Suma liczb z pkt. 2a i 2b musi być równa liczbie z pkt. 2.

3	Liczba wyborców głosujących przez pełnomocnika (<i>liczba kart do głosowania wydanych na podstawie otrzymanych przez komisję aktów pełnomocnictwa</i>)	*	*	*	*	0
4	Liczba wyborców, którym wysłano pakiety wyborcze	*	*	*	*	0
5	Liczba otrzymanych kopert zwrotnych	*	*	*	*	0
5a	Liczba kopert zwrotnych, w których nie było oświadczenia o osobistym i tajnym oddaniu głosu	*	*	*	*	0
5b	Liczba kopert zwrotnych, w których oświadczenie nie było podpisane przez wyborcę	*	*	*	*	0
5c	Liczba kopert zwrotnych, w których nie było koperty na kartę do głosowania	*	*	*	*	0
5d	Liczba kopert zwrotnych, w których znajdowała się niezaklejona koperta na kartę do głosowania	*	*	*	*	0
5e	Liczba kopert na kartę do głosowania wrzuconych do urny	*	*	*	*	0

Uwaga! Liczba z pkt. 5 nie może być większa od liczby z pkt. 4.

6	Liczba kart wyjętych z urny	*	*	2	8	7
6a	w tym liczba kart wyjętych z kopert na karty do głosowania	*	*	*	*	0

Uwaga! Liczba z pkt. 6 pomniejszona o liczbę z pkt. 6a powinna być równa liczbie z pkt. 2. Liczba z pkt 6a nie może być większa od liczby z pkt 5e.

7	Liczba kart nieważnych (<i>innych niż urzędowo ustalone lub nieopatrzone pieczęcią obwodowej komisji wyborczej</i>)	*	*	*	*	0
8	Liczba kart ważnych	*	*	2	8	7

\$[codebar]

9	Liczba głosów nieważnych (z kart ważnych)	*	*	*	1	6
10	Liczba głosów ważnych oddanych łącznie na wszystkie listy kandydatów (z kart ważnych)	*	*	2	7	1

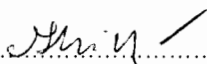
Uwaga! Suma liczb z pkt. 9 i 10 musi być równa liczbie z pkt. 8.

11. Na poszczególne listy kandydatów i umieszczonego na nich kandydata oddano następujące liczby głosów ważnych:


1	WDOWIARZ Jerzy Bogdan zgłoszony przez Komitet Wyborczy Wyborców "Wspólna Gmina 2018", Lista nr 19	*	*	1	9	4
2	NIZIOLEK Krzysztof zgłoszony przez Komitet Wyborczy Prawo i Sprawiedliwość, Lista nr 3	*	*	*	7	7

Przy sporządzeniu protokołu obecni byli:


1 Ginalska Anna – CZŁONEK


.....
(podpis)


2 Wyskiel Wioletta – ZASTĘPCA


.....
(podpis)


3 Bałuka Aleksandra Maria – CZŁONEK


.....
(podpis)

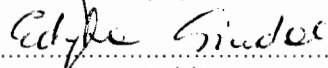
4 Jurezyk Filip – CZŁONEK


.....
(podpis)

5 Kozioł Kazimierz – PRZEWODNICZĄCY


.....
(podpis)

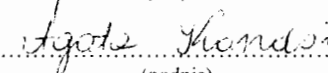
6 Siudak Edyta – CZŁONEK


.....
(podpis)


7 Cisowska Henryka – CZŁONEK


.....
(podpis)

8 Kondol Agata Renata – CZŁONEK


.....
(podpis)

9 Barud Dorota Zofia – CZŁONEK


.....
(podpis)

WYBORY DO RADY GMINY MIEJSCE PIASTOWE

Okręg wyborczy nr:	1	0	Liczba mandatów:	1
--------------------	---	---	------------------	---

ZESTAWIENIE WYNIKÓW GŁOSOWANIA W OKRĘGU WYBORCZYM

Zestawienie wyników głosowania w okręgu wyborczym nr 10, utworzonym dla wyboru Rady Gminy Miejsce Piastowe sporządzone dnia 17 listopada 2014 przez Gminną Komisję Wyborczą w Miejscu Piastowym.

Komisja stwierdza, że otrzymała protokół głosowania od 1 obwodowej komisji wyborczej, właściwych do przeprowadzenia głosowania w okręgu i na podstawie tego protokołu (tych protokołów) ustaliła następujące wyniki głosowania w okręgu:

1	Liczba wyborców uprawnionych do głosowania (umieszczonych w spisie, z uwzględnieniem dodatkowych formularzy) w chwili zakończenia głosowania	*	*	6	0	8
---	--	---	---	---	---	---

1a	w tym umieszczonych w części A spisu wyborców (<i>obywatele polscy</i>)	*	*	6	0	8
1b	w tym umieszczonych w części B spisu wyborców (<i>obywatele UE niebędący obywatelami polskimi</i>)	*	*	*	*	0

Uwaga! Suma liczb z pkt. 1a i 1b **musi być** równa liczbie z pkt. 1

2	Liczba wyborców, którym wydano karty do głosowania (<i>liczba podpisów w spisie oraz adnotacje „odmowa podpisu”</i>)	*	*	2	9	2
2a	w tym w części A spisu wyborców (<i>obywatele polscy</i>)	*	*	2	9	2
2b	w tym w części B spisu wyborców (<i>obywatele UE niebędący obywatelami polskimi</i>)	*	*	*	*	0

Uwaga! Suma liczb z pkt. 2a i 2b **musi być** równa liczbie z pkt. 2.

3	Liczba wyborców głosujących przez pełnomocnika (<i>liczba kart do głosowania wydanych na podstawie otrzymanych przez komisję aktów pełnomocnictwa</i>)	*	*	*	*	0
4	Liczba wyborców, którym wysłano pakiety wyborcze	*	*	*	*	0
5	Liczba otrzymanych kopert zwrotnych	*	*	*	*	0
5a	Liczba kopert zwrotnych, w których nie było oświadczenia o osobistym i tajnym oddaniu głosu	*	*	*	*	0
5b	Liczba kopert zwrotnych, w których oświadczenie nie było podpisane przez wyborcę	*	*	*	*	0
5c	Liczba kopert zwrotnych, w których nie było koperty na kartę do głosowania	*	*	*	*	0
5d	Liczba kopert zwrotnych, w których znajdowała się niezaklejona koperta na kartę do głosowania	*	*	*	*	0
5e	Liczba kopert na kartę do głosowania wrzuconych do urny	*	*	*	*	0

Uwaga! Liczba z pkt. 5 nie może być większa od liczby z pkt. 4.

6	Liczba kart wyjętych z urny	*	*	2	9	2
6a	w tym liczba kart wyjętych z kopert na karty do głosowania	*	*	*	*	0

Uwaga! Liczba z pkt. 6 pomniejszona o liczbę z pkt. 6a powinna być równa liczbie z pkt. 2. Liczba z pkt 6a nie może być większa od liczby z pkt 5e.

7	Liczba kart nieważnych (<i>innych niż urzędowo ustalone lub nieopatrzonych pieczęcią obwodowej komisji wyborczej</i>)	*	*	*	*	0
8	Liczba kart ważnych	*	*	2	9	2
9	Liczba głosów nieważnych (<i>z kart ważnych</i>)	*	*	*	1	1
10	Liczba głosów ważnych oddanych łącznie na wszystkie listy kandydatów (<i>z kart ważnych</i>)	*	*	2	8	1

Uwaga! Suma liczb z pkt. 9 i 10 **musi być** równa liczbie z pkt. 8.

11. Na poszczególne listy kandydatów i umieszczonego na nich kandydata oddano następujące liczby głosów ważnych:

1	BEREŚ Jakub Maciej zgłoszony przez Komitet Wyborczy Wyborców Platforma Samorządowa. Lista nr 22	*	*	*	4	9
---	--	---	---	---	---	---

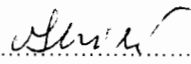
\$(codebar)

Handwritten signatures and names:
 Wilhelmina...
 ...
 ...
 ...
 ...

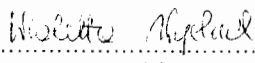
2	GLAZER Maria zgłoszona przez Komitet Wyborczy Wyborców "Wspólna Gmina 2018", Lista nr 19	*	*	1	3	0
3	WDOWIARZ Przemysław zgłoszony przez Komitet Wyborczy Prawo i Sprawiedliwość, Lista nr 3	*	*	1	0	2

Przy sporządzeniu protokołu obecni byli:

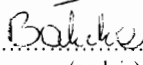
1 Ginalska Anna – CZŁONEK


.....
(podpis)


2 Wyskiel Wioletta – ZASTĘPCA


.....
(podpis)

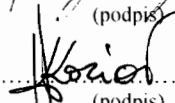
3 Bałuka Aleksandra Maria – CZŁONEK


.....
(podpis)

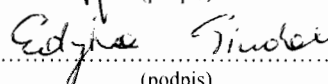
4 Jurczyk Filip – CZŁONEK


.....
(podpis)

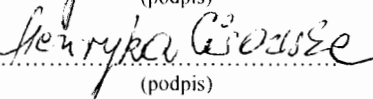
5 Koziol Kazimierz – PRZEWODNICZĄCY


.....
(podpis)

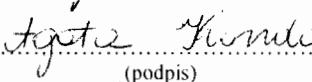
6 Siudak Edyta – CZŁONEK


.....
(podpis)


7 Cisowska Henryka – CZŁONEK


.....
(podpis)

8 Kondol Agata Renata – CZŁONEK


.....
(podpis)

9 Barud Dorota Zofia – CZŁONEK


.....
(podpis)

WYBORY DO RADY GMINY MIEJSCE PIASTOWE

Okręg wyborczy nr:	1	1	Liczba mandatów:	1
--------------------	---	---	------------------	---

ZESTAWIENIE WYNIKÓW GŁOSOWANIA W OKRĘGU WYBORCZYM

Zestawienie wyników głosowania w okręgu wyborczym nr 11, utworzonym dla wyboru Rady Gminy Miejsce Piastowe sporządzone dnia 17 listopada 2014 przez Gminną Komisję Wyborczą w Miejscu Piastowym.

Komisja stwierdza, że otrzymała protokół głosowania od 1 obwodowej komisji wyborczej,

właściwych do przeprowadzenia głosowania w okręgu i na podstawie tego protokołu (tych protokołów) ustaliła następujące wyniki głosowania w okręgu:

1	Liczba wyborców uprawnionych do głosowania (<i>umieszczonych w spisie, z uwzględnieniem dodatkowych formularzy</i>) w chwili zakończenia głosowania	*	*	7	3	6
1a	w tym umieszczonych w części A spisu wyborców (<i>obywatele polscy</i>)	*	*	7	3	6
1b	w tym umieszczonych w części B spisu wyborców (<i>obywatele UE niebędący obywatelami polskimi</i>)	*	*	*	*	0

Uwaga! Suma liczb z pkt. 1a i 1b **musi być** równa liczbie z pkt. 1

2	Liczba wyborców, którym wydano karty do głosowania (<i>liczba podpisów w spisie oraz adnotacje „odmowa podpisu”</i>)	*	*	3	4	1
---	--	---	---	---	---	---

2a	w tym w części A spisu wyborców (<i>obywatele polscy</i>)	*	*	3	4	1
2b	w tym w części B spisu wyborców (<i>obywatele UE niebędący obywatelami polskimi</i>)	*	*	*	*	0

Uwaga! Suma liczb z pkt. 2a i 2b **musi być** równa liczbie z pkt. 2.

3	Liczba wyborców głosujących przez pełnomocnika (<i>liczba kart do głosowania wydanych na podstawie otrzymanych przez komisję aktów pełnomocnictwa</i>)	*	*	*	*	0
4	Liczba wyborców, którym wysłano pakiety wyborcze	*	*	*	*	0
5	Liczba otrzymanych kopert zwrotnych	*	*	*	*	0
5a	Liczba kopert zwrotnych, w których nie było oświadczenia o osobistym i tajnym oddaniu głosu	*	*	*	*	0
5b	Liczba kopert zwrotnych, w których oświadczenie nie było podpisane przez wyborcę	*	*	*	*	0
5c	Liczba kopert zwrotnych, w których nie było koperty na kartę do głosowania	*	*	*	*	0
5d	Liczba kopert zwrotnych, w których znajdowała się niezaklejona koperta na kartę do głosowania	*	*	*	*	0
5e	Liczba kopert na kartę do głosowania wrzuconych do urny	*	*	*	*	0

Uwaga! Liczba z pkt. 5 nie może być większa od liczby z pkt. 4.

6	Liczba kart wyjętych z urny	*	*	3	4	1
6a	w tym liczba kart wyjętych z kopert na karty do głosowania	*	*	*	*	0

Uwaga! Liczba z pkt. 6 pomniejszona o liczbę z pkt. 6a powinna być równa liczbie z pkt. 2. Liczba z pkt 6a nie może być większa od liczby z pkt 5e.

7	Liczba kart nieważnych (<i>innych niż urzędowo ustalone lub nieopatrzonych pieczęcią obwodowej komisji wyborczej</i>)	*	*	*	*	0
8	Liczba kart ważnych	*	*	3	4	1
9	Liczba głosów nieważnych (<i>z kart ważnych</i>)	*	*	*	1	6
10	Liczba głosów ważnych oddanych łącznie na wszystkie listy kandydatów (<i>z kart ważnych</i>)	*	*	3	2	5

Uwaga! Suma liczb z pkt. 9 i 10 **musi być** równa liczbie z pkt. 8.

11. Na poszczególne listy kandydatów i umieszczonego na nich kandydata oddano następujące liczby głosów ważnych:

1	DROZD Teresa zgłoszona przez Komitet Wyborczy Wyborców "Wspólna Gmina 2018", Lista nr 19	*	*	2	0	3
2	STAROŃ Katarzyna zgłoszona przez Komitet Wyborczy Prawo i Sprawiedliwość, Lista nr 3	*	*	1	2	2

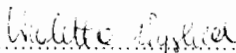
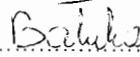

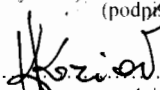
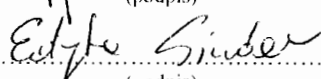
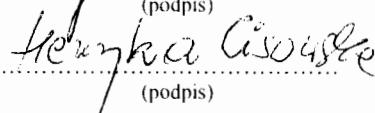
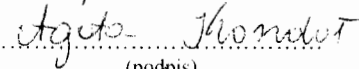

Przy sporządzeniu protokołu obecni byli:

1 Ginalska Anna – CZŁONEK

Ginalska Anna
.....
(podpis)

{codebar}

Ginalska Anna
Licetka
fy
Baltus

2	Wyskiel Wioletta – ZASTĘPCA	 (podpis)
3	Bałuka Aleksandra Maria – CZŁONEK	 (podpis)
4	Jurczyk Filip – CZŁONEK	 (podpis)
5	Kozioł Kazimierz – PRZEWODNICZĄCY	 (podpis)
6	Siudak Edyta – CZŁONEK	 (podpis)
7	Cisowska Henryka – CZŁONEK	 (podpis)
8	Kondol Agata Renata – CZŁONEK	 (podpis)
9	Barud Dorota Zofia – CZŁONEK	 (podpis)

WYBORY DO RADY GMINY MIEJSCE PIASTOWE

Okręg wyborczy nr:	1	2	Liczba mandatów:	1
--------------------	---	---	------------------	---

ZESTAWIENIE WYNIKÓW GŁOSOWANIA W OKRĘGU WYBORCZYM

Zestawienie wyników głosowania w okręgu wyborczym nr 12, utworzonym dla wyboru Rady Gminy Miejsce Piastowe sporządzone dnia 17 listopada 2014 przez Gminną Komisję Wyborczą w Miejscu Piastowym.

Komisja stwierdza, że otrzymała protokół głosowania od 2 obwodowej komisji wyborczej, właściwych do przeprowadzenia głosowania w okręgu i na podstawie tego protokołu (tych protokołów) ustaliła następujące wyniki głosowania w okręgu:

1	Liczba wyborców uprawnionych do głosowania (<i>umieszczonych w spisie, z uwzględnieniem dodatkowych formularzy</i>) w chwili zakończenia głosowania	*	*	7	9	0
1a	w tym umieszczonych w części A spisu wyborców (<i>obywatele polscy</i>)	*	*	7	9	0
1b	w tym umieszczonych w części B spisu wyborców (<i>obywatele UE niebędący obywatelami polskimi</i>)	*	*	*	*	0

Uwaga! Suma liczb z pkt. 1a i 1b **musi być** równa liczbie z pkt. 1

2	Liczba wyborców, którym wydano karty do głosowania (<i>liczba podpisów w spisie oraz adnotacje „odmowa podpisu”</i>)	*	*	4	1	2
2a	w tym w części A spisu wyborców (<i>obywatele polscy</i>)	*	*	4	1	2
2b	w tym w części B spisu wyborców (<i>obywatele UE niebędący obywatelami polskimi</i>)	*	*	*	*	0

Uwaga! Suma liczb z pkt. 2a i 2b **musi być** równa liczbie z pkt. 2.

3	Liczba wyborców głosujących przez pełnomocnika (<i>liczba kart do głosowania wydanych na podstawie otrzymanych przez komisję aktów pełnomocnictwa</i>)	*	*	*	*	0
4	Liczba wyborców, którym wysłano pakiety wyborcze	*	*	*	*	0
5	Liczba otrzymanych kopert zwrotnych	*	*	*	*	0

5a	Liczba kopert zwrotnych, w których nie było oświadczenia o osobistym i tajnym oddaniu głosu	*	*	*	*	0
5b	Liczba kopert zwrotnych, w których oświadczenie nie było podpisane przez wyborcę	*	*	*	*	0
5c	Liczba kopert zwrotnych, w których nie było koperty na kartę do głosowania	*	*	*	*	0
5d	Liczba kopert zwrotnych, w których znajdowała się niezaklejona koperta na kartę do głosowania	*	*	*	*	0
5e	Liczba kopert na kartę do głosowania wrzuconych do urny	*	*	*	*	0

Uwaga! Liczba z pkt. 5 nie może być większa od liczby z pkt. 4.

6	Liczba kart wyjętych z urny	*	*	4	1	2
6a	w tym liczba kart wyjętych z kopert na karty do głosowania	*	*	*	*	0

Uwaga! Liczba z pkt. 6 pomniejszona o liczbę z pkt. 6a powinna być równa liczbie z pkt. 2. Liczba z pkt 6a nie może być większa od liczby z pkt 5e.

7	Liczba kart nieważnych (<i>innych niż urzędowo ustalone lub nieopatrzonych pieczęcią obwodowej komisji wyborczej</i>)	*	*	*	*	0
8	Liczba kart ważnych	*	*	4	1	2
9	Liczba głosów nieważnych (<i>z kart ważnych</i>)	*	*	*	*	7
10	Liczba głosów ważnych oddanych łącznie na wszystkie listy kandydatów (<i>z kart ważnych</i>)	*	*	4	0	5

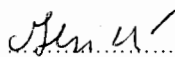
Uwaga! Suma liczb z pkt. 9 i 10 **musi** być równa liczbie z pkt. 8.

11. Na poszczególne listy kandydatów i umieszczonego na nich kandydata oddano następujące liczby głosów ważnych:

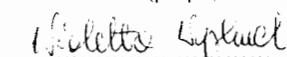
1	DĘBIEC Kacper zgłoszony przez Komitet Wyborczy Wyborców "Samorząd Sołectw", Lista nr 21	*	*	*	*	9
2	MERCIK Piotr zgłoszony przez Komitet Wyborczy Wyborców "Wspólna Gmina 2018", Lista nr 19	*	*	1	3	9
3	BISKUP Grzegorz zgłoszony przez Komitet Wyborczy Wyborców Platforma Samorządowa, Lista nr 22	*	*	*	2	8
4	HABRAT Wiesław zgłoszony przez Komitet Wyborczy Prawo i Sprawiedliwość, Lista nr 3	*	*	1	9	6
5	JURCZAK Jan zgłoszony przez Komitet Wyborczy Wyborców Uczciwość i Kompetencja w Gminie, Lista nr 20	*	*	*	*	5
6	SZMYD Andrzej zgłoszony przez Komitet Wyborczy Polskie Stronnictwo Ludowe, Lista nr 1	*	*	*	2	8

Przy sporządzeniu protokołu obecni byli:

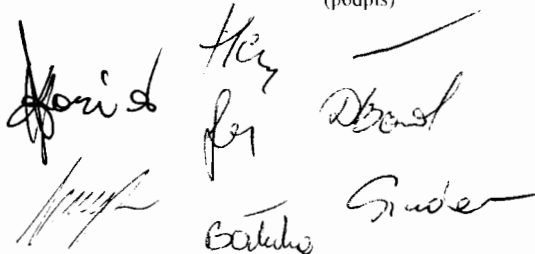
1 Ginalska Anna – CZŁONEK


.....
(podpis)

2 Wyskiel Wioletta – ZASTĘPCA


.....
(podpis)

§{codebar}



3 Bałuka Aleksandra Maria – CZŁONEK

Bałuka
(podpis)

4 Jurczyk Filip – CZŁONEK

Filip Jurczyk
(podpis)

5 Koziol Kazimierz – PRZEWODNICZĄCY

Koziol
(podpis)

6 Siudak Edyta – CZŁONEK

Edyta Siudak
(podpis)

7 Cisowska Henryka – CZŁONEK

Henryka Cisowska
(podpis)

8 Kondol Agata Renata – CZŁONEK

Agata Kondol
(podpis)

9 Barud Dorota Zofia – CZŁONEK

Barud
(podpis)

WYBORY DO RADY GMINY MIEJSCE PIASTOWE

Okręg wyborczy nr:	1	3	Liczba mandatów:	1
--------------------	---	---	------------------	---

ZESTAWIENIE WYNIKÓW GŁOSOWANIA W OKRĘGU WYBORCZYM

Zestawienie wyników głosowania w okręgu wyborczym nr 13, utworzonym dla wyboru Rady Gminy Miejsce Piastowe sporządzone dnia 17 listopada 2014 przez Gminną Komisję Wyborczą w Miejscu Piastowym.

Komisja stwierdza, że otrzymała protokół głosowania od 1 obwodowej komisji wyborczej, właściwych do przeprowadzenia głosowania w okręgu i na podstawie tego protokołu (tych protokołów) ustaliła następujące wyniki głosowania w okręgu:

1	Liczba wyborców uprawnionych do głosowania (<i>umieszczonych w spisie, z uwzględnieniem dodatkowych formularzy</i>) w chwili zakończenia głosowania	*	*	7	3	4
1a	w tym umieszczonych w części A spisu wyborców (<i>obywatele polscy</i>)	*	*	7	3	4
1b	w tym umieszczonych w części B spisu wyborców (<i>obywatele UE niebędący obywatelami polskimi</i>)	*	*	*	*	0

Uwaga! Suma liczb z pkt. 1a i 1b **musi być** równa liczbie z pkt. 1

2	Liczba wyborców, którym wydano karty do głosowania (<i>liczba podpisów w spisie oraz adnotacje „odmowa podpisu”</i>)	*	*	4	4	0
2a	w tym w części A spisu wyborców (<i>obywatele polscy</i>)	*	*	4	4	0
2b	w tym w części B spisu wyborców (<i>obywatele UE niebędący obywatelami polskimi</i>)	*	*	*	*	0

Uwaga! Suma liczb z pkt. 2a i 2b **musi być** równa liczbie z pkt. 2.

3	Liczba wyborców głosujących przez pełnomocnika (<i>liczba kart do głosowania wydanych na podstawie otrzymanych przez komisję aktów pełnomocnictwa</i>)	*	*	*	*	0
4	Liczba wyborców, którym wysłano pakiety wyborcze	*	*	*	*	0
5	Liczba otrzymanych kopert zwrotnych	*	*	*	*	0
5a	Liczba kopert zwrotnych, w których nie było oświadczenia o osobistym i tajnym oddaniu głosu	*	*	*	*	0

5b	Liczba kopert zwrotnych, w których oświadczenie nie było podpisane przez wyborcę	*	*	*	*	0
5c	Liczba kopert zwrotnych, w których nie było koperty na kartę do głosowania	*	*	*	*	0
5d	Liczba kopert zwrotnych, w których znajdowała się niezaklejona koperta na kartę do głosowania	*	*	*	*	0
5e	Liczba kopert na kartę do głosowania wrzuconych do urny	*	*	*	*	0

Uwaga! Liczba z pkt. 5 nie może być większa od liczby z pkt. 4.

6	Liczba kart wyjętych z urny	*	*	4	4	0
6a	w tym liczba kart wyjętych z kopert na karty do głosowania	*	*	*	*	0

Uwaga! Liczba z pkt. 6 pomniejszona o liczbę z pkt. 6a powinna być równa liczbie z pkt. 2. Liczba z pkt 6a nie może być większa od liczby z pkt 5e.

7	Liczba kart nieważnych (<i>innych niż urzędowo ustalone lub nieopatrzonych pieczęcią obwodowej komisji wyborczej</i>)	*	*	*	*	0
8	Liczba kart ważnych	*	*	4	4	0
9	Liczba głosów nieważnych (<i>z kart ważnych</i>)	*	*	*	1	1
10	Liczba głosów ważnych oddanych łącznie na wszystkie listy kandydatów (<i>z kart ważnych</i>)	*	*	4	2	9

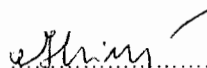
Uwaga! Suma liczb z pkt. 9 i 10 **musi** być równa liczbie z pkt. 8.

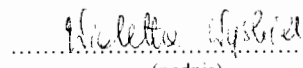
11. Na poszczególne listy kandydatów i umieszczonego na nich kandydata oddano następujące liczby głosów ważnych:

1	LUBIARZ Leszek Paweł zgłoszony przez Komitet Wyborczy Prawo i Sprawiedliwość, Lista nr 3	*	*	*	3	4
2	SKWARA Wiktor Jan zgłoszony przez Komitet Wyborczy Wyborców "Wspólna Gmina 2018", Lista nr 19	*	*	2	6	8
3	KANDEFER Kazimierz Jakub zgłoszony przez Komitet Wyborczy Wyborców Uczciwość i Kompetencja w Gminie, Lista nr 20	*	*	*	*	9
4	BOGACZYK Marek zgłoszony przez Komitet Wyborczy Wyborców Platforma Samorządowa, Lista nr 22	*	*	*	4	6
5	MAZUR Józef Marian zgłoszony przez Komitet Wyborczy Wyborców Krośnieńskie Forum Samorządowe, Lista nr 23	*	*	*	7	2


Przy sporządzeniu protokołu obecni byli:

- 1 Ginalska Anna – CZŁONEK
- 2 Wyskiel Wioletta – ZASTĘPCA
- 3 Bałuka Aleksandra Maria – CZŁONEK
- 4 Jurezyk Filip – CZŁONEK


.....
(podpis)



.....
(podpis)

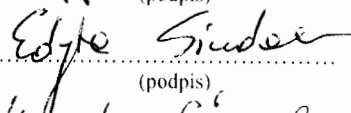

.....
(podpis)

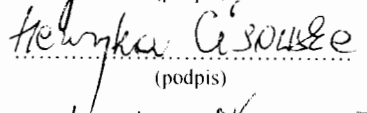

.....
(podpis)

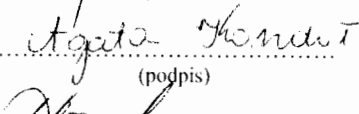



- 5 Koziol Kazimierz – PRZEWODNICZĄCY
- 6 Siudak Edyta – CZŁONEK
- 7 Cisowska Henryka – CZŁONEK
- 8 Kondol Agata Renata – CZŁONEK
- 9 Barud Dorota Zofia – CZŁONEK



 (podpis)


 (podpis)


 (podpis)


 (podpis)


 (podpis)

WYBORY DO RADY GMINY MIEJSCE PIASTOWE

Okręg wyborczy nr:	1	4	Liczba mandatów:	1
--------------------	---	---	------------------	---

ZESTAWIENIE WYNIKÓW GŁOSOWANIA W OKRĘGU WYBORCZYM

Zestawienie wyników głosowania w okręgu wyborczym nr 14, utworzonym dla wyboru Rady Gminy Miejsce Piastowe sporządzone dnia 17 listopada 2014 przez Gminną Komisję Wyborczą w Miejscu Piastowym.

Komisja stwierdza, że otrzymała protokół głosowania od 1 obwodowej komisji wyborczej, właściwych do przeprowadzenia głosowania w okręgu i na podstawie tego protokołu (tych protokołów) ustaliła następujące wyniki głosowania w okręgu:

1	Liczba wyborców uprawnionych do głosowania (<i>umieszczonych w spisie, z uwzględnieniem dodatkowych formularzy</i>) w chwili zakończenia głosowania	*	*	6	9	7
1a	w tym umieszczonych w części A spisu wyborców (<i>obywatele polscy</i>)	*	*	6	9	7
1b	w tym umieszczonych w części B spisu wyborców (<i>obywatele UE niebędący obywatelami polskimi</i>)	*	*	*	*	0



Uwaga! Suma liczb z pkt. 1a i 1b **musi być** równa liczbie z pkt. 1

2	Liczba wyborców, którym wydano karty do głosowania (<i>liczba podpisów w spisie oraz adnotacje „odmowa podpisu”</i>)	*	*	3	3	3
2a	w tym w części A spisu wyborców (<i>obywatele polscy</i>)	*	*	3	3	3
2b	w tym w części B spisu wyborców (<i>obywatele UE niebędący obywatelami polskimi</i>)	*	*	*	*	0

Uwaga! Suma liczb z pkt. 2a i 2b **musi być** równa liczbie z pkt. 2.

3	Liczba wyborców głosujących przez pełnomocnika (<i>liczba kart do głosowania wydanych na podstawie otrzymanych przez komisję aktów pełnomocnictwa</i>)	*	*	*	*	0
4	Liczba wyborców, którym wysłano pakiety wyborcze	*	*	*	*	0
5	Liczba otrzymanych kopert zwrotnych	*	*	*	*	0
5a	Liczba kopert zwrotnych, w których nie było oświadczenia o osobistym i tajnym oddaniu głosu	*	*	*	*	0
5b	Liczba kopert zwrotnych, w których oświadczenie nie było podpisane przez wyborcę	*	*	*	*	0
5c	Liczba kopert zwrotnych, w których nie było koperty na kartę do głosowania	*	*	*	*	0

{codebar}

5d	Liczba kopert zwrotnych, w których znajdowała się niezaklejona koperta na kartę do głosowania	*	*	*	*	0
5e	Liczba kopert na kartę do głosowania wrzuconych do urny	*	*	*	*	0

Uwaga! Liczba z pkt. 5 nie może być większa od liczby z pkt. 4.

6	Liczba kart wyjętych z urny	*	*	3	3	3
6a	w tym liczba kart wyjętych z kopert na karty do głosowania	*	*	*	*	0

Uwaga! Liczba z pkt. 6 pomniejszona o liczbę z pkt. 6a powinna być równa liczbie z pkt. 2. Liczba z pkt 6a nie może być większa od liczby z pkt 5c.

7	Liczba kart nieważnych (<i>innych niż urzędowo ustalone lub nieopatrzonych pieczęcią obwodowej komisji wyborczej</i>)	*	*	*	*	0
8	Liczba kart ważnych	*	*	3	3	3
9	Liczba głosów nieważnych (<i>z kart ważnych</i>)	*	*	*	*	9
10	Liczba głosów ważnych oddanych łącznie na wszystkie listy kandydatów (<i>z kart ważnych</i>)	*	*	3	2	4

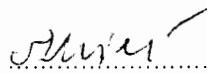
Uwaga! Suma liczb z pkt. 9 i 10 **musi** być równa liczbie z pkt. 8.

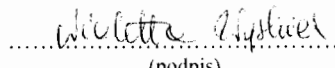
11. Na poszczególne listy kandydatów i umieszczonego na nich kandydata oddano następujące liczby głosów ważnych:

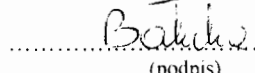
1	ZAJĄC Jacek zgłoszony przez Komitet Wyborczy Prawo i Sprawiedliwość, Lista nr 3	*	*	*	8	3
2	LEŚNIAK Wojciech zgłoszony przez Komitet Wyborczy Wyborców "Samorząd Sołectw", Lista nr 21	*	*	*	*	4
3	ZGRYCH Marek zgłoszony przez Komitet Wyborczy Wyborców Uczciwość i Kompetencja w Gminie, Lista nr 20	*	*	*	6	5
4	SIDOR Józef zgłoszony przez Komitet Wyborczy Wyborców Platforma Samorządowa. Lista nr 22	*	*	1	7	2

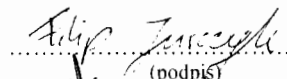
Przy sporządzeniu protokołu obecni byli:

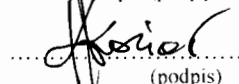
- 1 Ginalska Anna – CZŁONEK
- 2 Wyskiel Wioletta – ZASTĘPCA
- 3 Bałuka Aleksandra Maria – CZŁONEK
- 4 Jurezyk Filip – CZŁONEK
- 5 Koziol Kazimierz – PRZEWODNICZĄCY
- 6 Siudak Edyta – CZŁONEK
- 7 Cisowska Henryka – CZŁONEK

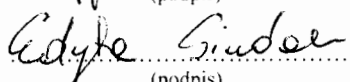

.....
(podpis)

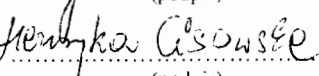

.....
(podpis)


.....
(podpis)


.....
(podpis)


.....
(podpis)


.....
(podpis)


.....
(podpis)



8 Kondol Agata Renata – CZŁONEK

Agata Kondol
.....
(podpis)

9 Barud Dorota Zofia – CZŁONEK

Dorota Barud
.....
(podpis)

WYBORY DO RADY GMINY MIEJSCE PIASTOWE

Okręg wyborczy nr:	1	5	Liczba mandatów:	1
--------------------	---	---	------------------	---

ZESTAWIENIE WYNIKÓW GŁOSOWANIA W OKRĘGU WYBORCZYM

Zestawienie wyników głosowania w okręgu wyborczym nr 15, utworzonym dla wyboru Rady Gminy Miejsce Piastowe sporządzone dnia 17 listopada 2014 przez Gminną Komisję Wyborczą w Miejscu Piastowym.

Komisja stwierdza, że otrzymała protokół głosowania od 1 obwodowej komisji wyborczej, właściwych do przeprowadzenia głosowania w okręgu i na podstawie tego protokołu (tych protokołów) ustaliła następujące wyniki głosowania w okręgu:

1	Liczba wyborców uprawnionych do głosowania (<i>umieszczonych w spisie, z uwzględnieniem dodatkowych formularzy</i>) w chwili zakończenia głosowania	*	*	5	6	4
1a	w tym umieszczonych w części A spisu wyborców (<i>obywatele polscy</i>)	*	*	5	6	4
1b	w tym umieszczonych w części B spisu wyborców (<i>obywatele UE niebędący obywatelami polskimi</i>)	*	*	*	*	0

Uwaga! Suma liczb z pkt. 1a i 1b **musi być** równa liczbie z pkt. 1

2	Liczba wyborców, którym wydano karty do głosowania (<i>liczba podpisów w spisie oraz adnotacje „odmowa podpisu”</i>)	*	*	3	2	4
2a	w tym w części A spisu wyborców (<i>obywatele polscy</i>)	*	*	3	2	4
2b	w tym w części B spisu wyborców (<i>obywatele UE niebędący obywatelami polskimi</i>)	*	*	*	*	0

Uwaga! Suma liczb z pkt. 2a i 2b **musi być** równa liczbie z pkt. 2.

3	Liczba wyborców głosujących przez pełnomocnika (<i>liczba kart do głosowania wydanych na podstawie otrzymanych przez komisję aktów pełnomocnictwa</i>)	*	*	*	*	0
4	Liczba wyborców, którym wysłano pakiety wyborcze	*	*	*	*	0
5	Liczba otrzymanych kopert zwrotnych	*	*	*	*	0
5a	Liczba kopert zwrotnych, w których nie było oświadczenia o osobistym i tajnym oddaniu głosu	*	*	*	*	0
5b	Liczba kopert zwrotnych, w których oświadczenie nie było podpisane przez wyborcę	*	*	*	*	0
5c	Liczba kopert zwrotnych, w których nie było koperty na kartę do głosowania	*	*	*	*	0
5d	Liczba kopert zwrotnych, w których znajdowała się niezaklejona koperta na kartę do głosowania	*	*	*	*	0
5e	Liczba kopert na kartę do głosowania wrzuconych do urny	*	*	*	*	0

Uwaga! Liczba z pkt. 5 nie może być większa od liczby z pkt. 4.

6	Liczba kart wyjętych z urny	*	*	3	2	4
---	-----------------------------	---	---	---	---	---

{codebar}

Wioletta Kyskał Borko
Henryk — *Grudzi*
Wojciech *Koźmiar*

6a	w tym liczba kart wyjętych z kopert na karty do głosowania	*	*	*	*	0
Uwaga! Liczba z pkt. 6 pomniejszona o liczbę z pkt. 6a powinna być równa liczbie z pkt. 2. Liczba z pkt 6a nie może być większa od liczby z pkt 5e.						
7	Liczba kart nieważnych (<i>innych niż urzędowo ustalone lub nieopatrzonych pieczęcią obwodowej komisji wyborczej</i>)	*	*	*	*	0
8	Liczba kart ważnych	*	*	3	2	4
9	Liczba głosów nieważnych (<i>z kart ważnych</i>)	*	*	*	*	7
10	Liczba głosów ważnych oddanych łącznie na wszystkie listy kandydatów (<i>z kart ważnych</i>)	*	*	3	1	7

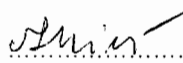
Uwaga! Suma liczb z pkt. 9 i 10 **musi** być równa liczbie z pkt. 8.

11. Na poszczególne listy kandydatów i umieszczonego na nich kandydata oddano następujące liczby głosów ważnych:

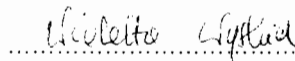
1	SIDOR Radosław zgłoszony przez Komitet Wyborczy Wyborców Platforma Samorządowa, Lista nr 22	*	*	1	8	5
2	KOZIOL Ryszard Eugeniusz zgłoszony przez Komitet Wyborczy Wyborców Uczciwość i Kompetencja w Gminie, Lista nr 20	*	*	*	3	0
3	KOPCZAK Czesław zgłoszony przez Komitet Wyborczy Prawo i Sprawiedliwość, Lista nr 3	*	*	1	0	2

Przy sporządzeniu protokołu obecni byli:


1 Ginalska Anna – CZŁONEK


.....
(podpis)


2 Wyskiel Wioletta – ZASTĘPCA


.....
(podpis)


3 Bałuka Aleksandra Maria – CZŁONEK


.....
(podpis)

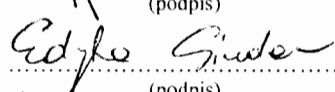
4 Jurczyk Filip – CZŁONEK


.....
(podpis)

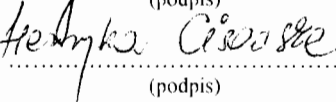
5 Koziol Kazimierz – PRZEWODNICZĄCY


.....
(podpis)

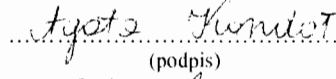
6 Siudak Edyta – CZŁONEK


.....
(podpis)


7 Cisowska Henryka – CZŁONEK


.....
(podpis)

8 Kondol Agata Renata – CZŁONEK


.....
(podpis)

9 Barud Dorota Zofia – CZŁONEK


.....
(podpis)

~~Handwritten signature~~ Hillel's school for
Helen Deborah Batsheva
myself Ginder