

z dnia 30 września 2014 r.

**w sprawie zmiany Wieloletniej Prognozy Finansowej Gminy Miejsce Piastowe**

Na podstawie art. 18 ust.2 pkt. 6 ustawy z dnia 8 marca 1990 r. o samorządzie gminnym (Dz.U. z 2013 r. poz. 594 z późn. zm.) oraz art. 226, art. 227, art. 228, art. 230 ust. 6 i art. 243 ustawy z dnia 27 sierpnia 2009 r. o finansach publicznych (Dz.U. z 2013 r. poz. 885 z późn. zm.) zarządza się, co następuje:

§ 1.1. Wprowadza się zmiany w wieloletniej prognozie finansowej Gminy Miejsce Piastowe oraz w prognozie kwoty długu między innymi:

- |   |            |
|---|------------|
| 1) zwiększa się dochody bieżące o kwotę | 19.335 zł; |
| 2) zwiększa się wydatki bieżące o kwotę | 19.335 zł; |


2. Ujęto zmiany w budżecie Gminy wprowadzone:

- 1) Zarządzeniami Wójta Gminy,
- 2) Uchwałami Rady Gminy Miejsce Piastowe,

3. Załącznik nr 1 i nr 2 wraz z objaśnieniami do Wieloletniej Prognozy Finansowej Gminy Miejsce Piastowe otrzymują brzmieniu jak załączniki nr 1 i nr 2 do niniejszej uchwały.

§ 3. Wykonanie zarządzenia powierza się Wójtowi Gminy Miejsce Piastowe.


§ 4. Zarządzenie wchodzi w życie z dniem podjęcia i podlega ogłoszeniu.

  
WÓJT  
mgr Marek Klara

## Objaśnienia do wieloletniej prognozy finansowej Gminy Miejsce Piastowe

W związku z uzyskaniem dodatkowych dochodów dokonuje się zmian w wieloletniej prognozie finansowej Gminy Miejsce Piastowe oraz w prognozie kwoty długu na lata 2014-2021 określonych w załączniku nr 1 do uchwały nr XXXIX/297/13 Rady Gminy Miejsce Piastowe z dnia 18 grudnia 2013 roku w sprawie uchwalenia wieloletniej prognozy finansowej Gminy Miejsce Piastowe:

- |  |            |
|--|------------|
| 1) zwiększa się dochody bieżące o kwotę                                  | 19.335 zł; |
| 2) zwiększa się wydatki bieżące o kwotę                                  | 19.335 zł; |
| w tym: wydatki jednostek budżetowych o kwotę                             | 69.400 zł, |
| w tym: zmniejsza się wynagrodzenia i składki od nich naliczane o kwotę   | 22.456 zł  |
| zwiększa się wydatki związane z realizacją ich statutowych zadań o kwotę | 91.856 zł  |
| 3) zmniejsza się świadczenia na rzecz osób fizycznych o kwotę            | 50.065 zł  |

  
WOST  
mgr Marek Klara

## Wieloletnia Prognoza Finansowa

1)

Wyszczególnienie	Dochody ogółem	z tego:					w tym:			w tym:		
		Dochody bieżące	dochody z tytułu udziału we wpływach z podatku dochodowego od osób fizycznych	1.1.1	1.1.2	1.1.3	z podatku od nieruchomości		z tytułu dotacji i środków przeznaczonych na cele bieżące	Dochody majątkowe	ze sprzedaży majątku	z tytułu dotacji oraz środków przeznaczonych na inwestycje
							1.1.3.1	1.1.3.1				
Lp	1	1.1	1.1.1	1.1.2	1.1.3	1.1.3.1	1.1.3.1	1.1.4	1.1.5	1.2	1.2.1	1.2.2
Formuła	[1-1]+[1.2]											
2014	38875993	35434899	5372080	50000	5481905	3400000	16080891	16080891	7038060	3441094	322700	2946503
2015	35763000	34500000	5200000	80000	5500000	3800000	16100000	16100000	5100000	1283000	50000	950000
2016	35500000	34500000	5300000	80000	5600000	3800000	16150000	16150000	5150000	1000000	0	1000000
2017	36000000	34500000	5300000	80000	5600000	3800000	16150000	16150000	5150000	1500000	100000	0
2018	36100000	34600000	5350000	100000	5800000	3800000	16200000	16200000	5150000	1500000	0	0
2019	35800000	34800000	5400000	100000	5800000	3900000	16250000	16250000	5200000	1000000	0	0
2020	35500000	34800000	5400000	100000	6000000	3900000	16250000	16250000	5200000	700000	100000	0
2021	35500000	34800000	5400000	100000	6000000	3900000	16250000	16250000	5200000	700000	0	0

1) Wzór może być stosowany także w układzie pionowym, w którym poszczególne pozycje są przedstawione w kolumnach, a lata w wierszach.

2) Zgodnie z art. 227 ustawy z dnia 27 sierpnia 2009 r. o finansach publicznych (Dz. U. z 2013 r. poz. 865 z póź. zm.), zwanej dalej „ustawą”, wieloletnia prognoza finansowa obejmuje okres roku budżetowego oraz co najmniej trzech kolejnych lat. W sytuacji dłuższego okresu prognozowania finansowego wzór stosuje się także dla lat wykraczających poza minimalny (4 letni) okres prognozy, wynikający z art. 227 ustawy.

3) W pozycji wykazuje się kwoty wszystkich podatków i opłat pobieranych przez jednostki samorządu terytorialnego, a nie tylko podatków i opłat lokalnych.

Wyszczególnienie	Wydatki ogółem	z tego:					w tym:			w tym:	
		Wydatki bieżące	z tytułu poręczeń i gwarancji	w tym:	na spłatę przejętych zobowiązań samodzielnego publicznego zakładu opieki zdrowotnej przekazanego na zasadach określonych w przepisach o działalności leczniczej, w wysokości w jakiej nie podlegają finansowaniu dotacją z budżetu państwa	wydatki na obsługę długu	odsetki i dyskonto określone w art. 243 ust. 1 ustawy	odsetki i dyskonto podlegające wyłączeniu z limitu spłaty zobowiązań, o którym mowa w art. 243 ustawy, w terminie nie dłuższym niż 90 dni po zakończeniu programu, projektu lub zadania i otrzymaniu refundacji z tych środków (bez odsetek i dyskonta od 2.1.3.1.1	w tym:	odsetki i dyskonto podlegające wyłączeniu z limitu spłaty zobowiązań, o którym mowa w art. 243 ustawy, z tytułu zobowiązań zaciągniętych na wkład krajowy	Wydatki majątkowe
Lp	2	2.1	2.1.1	2.1.1.1	2.1.2	2.1.3	2.1.3.1	2.1.3.1.1	2.1.3.1.2	2.2	
Formuła	[2-1] + [2.2]										
2014	37991482	32172822	0	0	0	1100000	1100000	22000	0	5818660	
2015	33250000	30050000	0	0	0	1000000	1000000	8000	0	3200000	
2016	33300000	30300000	0	0	0	1000000	1000000	0	0	3000000	
2017	33400000	30400000	0	0	0	1000000	1000000	0	0	3000000	
2018	33350000	30500000	0	0	0	1000000	1000000	0	0	2850000	
2019	33000000	30500000	0	0	X	800000	800000	0	0	2500000	
2020	33375000	30575000	0	0	X	600000	600000	0	0	2800000	
2021	34700000,45	31200000,45	0	0	X	500000	500000	0	0	3500000	

4) W pozycji wykazuje się kwoty dla lat budżetowych 2013-2018.

Wyszczególnienie	Wynik budżetu	Przychody budżetu	z tego:					w tym:	Inne przychody niezwiązane z zaciągnięciem długu	w tym:	na pokrycie deficytu budżetu	w tym:
			Nadwyżka budżetowa z lat ubiegłych	na pokrycie deficytu budżetu	Wolne środki, o których mowa w art. 217 ust.2 pkt 6 ustawy	na pokrycie deficytu budżetu	Kredyty, pożyczki, emisja papierów wartościowych					
Lp	3	4	4.1	4.1.1	4.2	4.2.1	4.3	4.4	4.4.1			
Formuła	[1] - [2]	[4.1] + [4.2] + [4.3] + [4.4]										
2014	884511	763000	0	0	0	0	763000	0	0	0	0	
2015	2513000	0	0	0	0	0	0	0	0	0	0	
2016	2200000	0	0	0	0	0	0	0	0	0	0	
2017	2600000	0	0	0	0	0	0	0	0	0	0	
2018	2750000	0	0	0	0	0	0	0	0	0	0	
2019	2800000	0	0	0	0	0	0	0	0	0	0	
2020	2125000	0	0	0	0	0	0	0	0	0	0	
2021	799999,55	0	0	0	0	0	0	0	0	0	0	

5) W pozycji wykazuje się w szczególności kwoty przychodów z tytułu prywatyzacji majątku, spłaty pożyczek udzielonych ze środków jednostki.

Wyszczególnienie	Rozchody budżetu	Spłaty rat kapitałowych kredytów i pożyczek oraz wykup papierów wartościowych	z tego:				Inne rozchody niezwiązane ze spłatą długu
			w tym łączna kwota przypadających na dany rok kwot ustawowych wyłączeń z limitu spłaty zobowiązań, o którym mowa w art. 243 ustawy	kwota przypadających na dany rok kwot ustawowych wyłączeń określonych w art. 243 ust. 3a ustawy	kwota przypadających na dany rok kwot ustawowych wyłączeń innych niż określone w art. 243 ustawy	kwota przypadających na dany rok kwot ustawowych wyłączeń innych niż określone w art. 243 ustawy	
Lp	5	5.1	5.1.1	5.1.1.1	5.1.1.2	5.1.1.3	5.2
Formuła	[5.1] + [5.2]	[5.1.1] + [5.1.2] + [5.1.3]					
2014	1647511	1647511	939795,55	939795,55	0	0	0
2015	2513000	2513000	763000	763000	0	0	0
2016	2200000	2200000	0	0	0	0	0
2017	2600000	2600000	0	0	0	0	0
2018	2750000	2750000	0	0	0	0	0
2019	2800000	2800000	0	0	0	0	0
2020	2125000	2125000	0	0	0	0	0
2021	799999,55	799999,55	0	0	0	0	0

6) W pozycji wykazuje się w szczególności wyłączenia wynikające z art. 36 ustawy z dnia 7 grudnia 2012 r. o zmianie niektórych ustaw w związku z realizacją ustawy budżetowej (Dz.U. poz. 1456 oraz z 2013 r. poz. 1199) oraz kwoty wykupu obligacji przychodowych.

Wyszczególnienie	Kwota długu	Kwota zobowiązań wynikających z przejęcia przez jednostkę samorządu terytorialnego zobowiązań po likwidowanych i przekształconych jednostkach zaliczanych do sektora finansów publicznych	Relacja zrównoważenia wydatków bieżących, o której mowa w art. 242 ustawy	
			Różnica między dochodami bieżącymi a wydatkami bieżącymi	Różnica między dochodami bieżącymi, skorygowanymi o środki a wydatkami bieżącymi, pomniejszonymi o wydatki
Lp	6	7	8.1	8.2
Formuła	[1.1] - [2.1]	[1.1] + [4.1] + [4.2] - [2.1] - [2.2]		
2014	15787999,55	0	3262077	3262077
2015	13274999,55	0	4450000	4450000
2016	11074999,55	0	4200000	4200000
2017	8474999,55	0	4100000	4100000
2018	5724999,55	0	4100000	4100000
2019	2924999,55	0	4300000	4300000
2020	799999,55	0	4225000	4225000
2021	0	0	3599999,55	3599999,55

7) Skorygowanie o środki określone w przepisach dotyczących w szczególności powiększenia o nadwyżkę budżetową z lat ubiegłych, zgodnie z art. 242 ustawy.  
8) Pomniejszenie wydatków bieżących, zgodnie z art. 36 ust. 1 pkt 1 ustawy z dnia 7 grudnia 2012 r. o zmianie niektórych ustaw w związku z realizacją ustawy budżetowej, dotyczy lat 2013-2015.

Wyszczególnienie	Wskaźnik spłaty zobowiązań									
	Wskaźnik planowanej łącznej kwoty spłaty zobowiązań, o której mowa w art. 243 ust. 1 ustawy do dochodów, bez uwzględnienia zobowiązań związku współtworzonego przez jednostkę samorządu terytorialnego i bez uwzględnienia ustawowych wyłączeń przypadających na dany rok	Wskaźnik planowanej łącznej kwoty spłaty zobowiązań, o której mowa w art. 243 ust. 1 ustawy do dochodów, po uwzględnieniu zobowiązań związku współtworzonego przez jednostkę samorządu terytorialnego oraz po uwzględnieniu ustawowych wyłączeń przypadających na dany rok	Kwota zobowiązań związku współtworzonego przez jednostkę samorządu terytorialnego i bez uwzględnienia ustawowych wyłączeń przypadających na dany rok	Wskaźnik planowanej łącznej kwoty spłaty zobowiązań, o której mowa w art. 243 ust. 1 ustawy do dochodów, bez uwzględnienia zobowiązań związku współtworzonego przez jednostkę samorządu terytorialnego i bez uwzględnienia ustawowych wyłączeń przypadających na dany rok	Wskaźnik dochodów bieżących powiększonych o dochody ze sprzedaży majątku oraz wydatki bieżące, do dochodów budżetu, ustalony dla danego roku (wskaźnik jednoroczny)	Dopuszczalny wskaźnik spłaty zobowiązań określony w art. 243 ustawy, po uwzględnieniu ustawowych wyłączeń, obliczony w oparciu o plan 3 kwartału roku poprzedzającego (wskaźnik ustalony w oparciu o średnią arytmetyczną z 3 poprzednich lat)	Dopuszczalny wskaźnik spłaty zobowiązań określony w art. 243 ustawy, po uwzględnieniu ustawowych wyłączeń, obliczony w oparciu o wykonanie roku poprzedzającego oraz po uwzględnieniu ustawowych wyłączeń, obliczonego w oparciu o średnią arytmetyczną z 3 poprzednich lat	Informacja o spełnieniu wskaźnika spłaty zobowiązań określonego w art. 243 ustawy, po uwzględnieniu zobowiązań związku współtworzonego przez jednostkę samorządu terytorialnego oraz po uwzględnieniu ustawowych wyłączeń, obliczonego w oparciu o wykonanie roku poprzedzającego rok budżetowy	Informacja o spełnieniu wskaźnika spłaty zobowiązań określonego w art. 243 ustawy, po uwzględnieniu zobowiązań związku współtworzonego przez jednostkę samorządu terytorialnego oraz po uwzględnieniu ustawowych wyłączeń, obliczonego w oparciu o plan 3 kwartałów roku poprzedzającego rok budżetowy	Informacja o spełnieniu wskaźnika spłaty zobowiązań określonego w art. 243 ustawy, po uwzględnieniu zobowiązań związku współtworzonego przez jednostkę samorządu terytorialnego oraz po uwzględnieniu ustawowych wyłączeń, obliczonego w oparciu o wykonanie roku poprzedzającego rok budżetowy
Lp	9.1	9.2	9.3	9.4	9.5	9.6	9.6.1	9.7	9.7.1	
Formuła	$\frac{(2.1.1) + [2.1.3.1] + (5.11) / (1)}{(5.11) + [2.1.3.1] + (5.11) / (1)}$	$\frac{(2.1.1) + [2.1.3.1] + (5.11) + (2.1.3.2) + (2.1.3.3) + (2.1.3.4) + (2.1.3.5) + (2.1.3.6) + (2.1.3.7) + (2.1.3.8) + (2.1.3.9) + (2.1.3.10) + (2.1.3.11) + (2.1.3.12) + (2.1.3.13) + (2.1.3.14) + (2.1.3.15) + (2.1.3.16) + (2.1.3.17) + (2.1.3.18) + (2.1.3.19) + (2.1.3.20) + (2.1.3.21) + (2.1.3.22) + (2.1.3.23) + (2.1.3.24) + (2.1.3.25) + (2.1.3.26) + (2.1.3.27) + (2.1.3.28) + (2.1.3.29) + (2.1.3.30) + (2.1.3.31) + (2.1.3.32) + (2.1.3.33) + (2.1.3.34) + (2.1.3.35) + (2.1.3.36) + (2.1.3.37) + (2.1.3.38) + (2.1.3.39) + (2.1.3.40) + (2.1.3.41) + (2.1.3.42) + (2.1.3.43) + (2.1.3.44) + (2.1.3.45) + (2.1.3.46) + (2.1.3.47) + (2.1.3.48) + (2.1.3.49) + (2.1.3.50) + (2.1.3.51) + (2.1.3.52) + (2.1.3.53) + (2.1.3.54) + (2.1.3.55) + (2.1.3.56) + (2.1.3.57) + (2.1.3.58) + (2.1.3.59) + (2.1.3.60) + (2.1.3.61) + (2.1.3.62) + (2.1.3.63) + (2.1.3.64) + (2.1.3.65) + (2.1.3.66) + (2.1.3.67) + (2.1.3.68) + (2.1.3.69) + (2.1.3.70) + (2.1.3.71) + (2.1.3.72) + (2.1.3.73) + (2.1.3.74) + (2.1.3.75) + (2.1.3.76) + (2.1.3.77) + (2.1.3.78) + (2.1.3.79) + (2.1.3.80) + (2.1.3.81) + (2.1.3.82) + (2.1.3.83) + (2.1.3.84) + (2.1.3.85) + (2.1.3.86) + (2.1.3.87) + (2.1.3.88) + (2.1.3.89) + (2.1.3.90) + (2.1.3.91) + (2.1.3.92) + (2.1.3.93) + (2.1.3.94) + (2.1.3.95) + (2.1.3.96) + (2.1.3.97) + (2.1.3.98) + (2.1.3.99) + (2.1.3.100)}{(5.11) + [2.1.3.1] + (5.11) / (1)}$	$\frac{(2.1.1) + [2.1.3.1] + (5.11) + (2.1.3.2) + (2.1.3.3) + (2.1.3.4) + (2.1.3.5) + (2.1.3.6) + (2.1.3.7) + (2.1.3.8) + (2.1.3.9) + (2.1.3.10) + (2.1.3.11) + (2.1.3.12) + (2.1.3.13) + (2.1.3.14) + (2.1.3.15) + (2.1.3.16) + (2.1.3.17) + (2.1.3.18) + (2.1.3.19) + (2.1.3.20) + (2.1.3.21) + (2.1.3.22) + (2.1.3.23) + (2.1.3.24) + (2.1.3.25) + (2.1.3.26) + (2.1.3.27) + (2.1.3.28) + (2.1.3.29) + (2.1.3.30) + (2.1.3.31) + (2.1.3.32) + (2.1.3.33) + (2.1.3.34) + (2.1.3.35) + (2.1.3.36) + (2.1.3.37) + (2.1.3.38) + (2.1.3.39) + (2.1.3.40) + (2.1.3.41) + (2.1.3.42) + (2.1.3.43) + (2.1.3.44) + (2.1.3.45) + (2.1.3.46) + (2.1.3.47) + (2.1.3.48) + (2.1.3.49) + (2.1.3.50) + (2.1.3.51) + (2.1.3.52) + (2.1.3.53) + (2.1.3.54) + (2.1.3.55) + (2.1.3.56) + (2.1.3.57) + (2.1.3.58) + (2.1.3.59) + (2.1.3.60) + (2.1.3.61) + (2.1.3.62) + (2.1.3.63) + (2.1.3.64) + (2.1.3.65) + (2.1.3.66) + (2.1.3.67) + (2.1.3.68) + (2.1.3.69) + (2.1.3.70) + (2.1.3.71) + (2.1.3.72) + (2.1.3.73) + (2.1.3.74) + (2.1.3.75) + (2.1.3.76) + (2.1.3.77) + (2.1.3.78) + (2.1.3.79) + (2.1.3.80) + (2.1.3.81) + (2.1.3.82) + (2.1.3.83) + (2.1.3.84) + (2.1.3.85) + (2.1.3.86) + (2.1.3.87) + (2.1.3.88) + (2.1.3.89) + (2.1.3.90) + (2.1.3.91) + (2.1.3.92) + (2.1.3.93) + (2.1.3.94) + (2.1.3.95) + (2.1.3.96) + (2.1.3.97) + (2.1.3.98) + (2.1.3.99) + (2.1.3.100)}{(5.11) + [2.1.3.1] + (5.11) / (1)}$	$\frac{(1.1) + [1.1.1] + [1.1.2] + [1.1.3] + [1.1.4] + [1.1.5] + [1.1.6] + [1.1.7] + [1.1.8] + [1.1.9] + [1.1.10] + [1.1.11] + [1.1.12] + [1.1.13] + [1.1.14] + [1.1.15] + [1.1.16] + [1.1.17] + [1.1.18] + [1.1.19] + [1.1.20] + [1.1.21] + [1.1.22] + [1.1.23] + [1.1.24] + [1.1.25] + [1.1.26] + [1.1.27] + [1.1.28] + [1.1.29] + [1.1.30] + [1.1.31] + [1.1.32] + [1.1.33] + [1.1.34] + [1.1.35] + [1.1.36] + [1.1.37] + [1.1.38] + [1.1.39] + [1.1.40] + [1.1.41] + [1.1.42] + [1.1.43] + [1.1.44] + [1.1.45] + [1.1.46] + [1.1.47] + [1.1.48] + [1.1.49] + [1.1.50] + [1.1.51] + [1.1.52] + [1.1.53] + [1.1.54] + [1.1.55] + [1.1.56] + [1.1.57] + [1.1.58] + [1.1.59] + [1.1.60] + [1.1.61] + [1.1.62] + [1.1.63] + [1.1.64] + [1.1.65] + [1.1.66] + [1.1.67] + [1.1.68] + [1.1.69] + [1.1.70] + [1.1.71] + [1.1.72] + [1.1.73] + [1.1.74] + [1.1.75] + [1.1.76] + [1.1.77] + [1.1.78] + [1.1.79] + [1.1.80] + [1.1.81] + [1.1.82] + [1.1.83] + [1.1.84] + [1.1.85] + [1.1.86] + [1.1.87] + [1.1.88] + [1.1.89] + [1.1.90] + [1.1.91] + [1.1.92] + [1.1.93] + [1.1.94] + [1.1.95] + [1.1.96] + [1.1.97] + [1.1.98] + [1.1.99] + [1.1.100]}{(1.1) + [1.1.1] + [1.1.2] + [1.1.3] + [1.1.4] + [1.1.5] + [1.1.6] + [1.1.7] + [1.1.8] + [1.1.9] + [1.1.10] + [1.1.11] + [1.1.12] + [1.1.13] + [1.1.14] + [1.1.15] + [1.1.16] + [1.1.17] + [1.1.18] + [1.1.19] + [1.1.20] + [1.1.21] + [1.1.22] + [1.1.23] + [1.1.24] + [1.1.25] + [1.1.26] + [1.1.27] + [1.1.28] + [1.1.29] + [1.1.30] + [1.1.31] + [1.1.32] + [1.1.33] + [1.1.34] + [1.1.35] + [1.1.36] + [1.1.37] + [1.1.38] + [1.1.39] + [1.1.40] + [1.1.41] + [1.1.42] + [1.1.43] + [1.1.44] + [1.1.45] + [1.1.46] + [1.1.47] + [1.1.48] + [1.1.49] + [1.1.50] + [1.1.51] + [1.1.52] + [1.1.53] + [1.1.54] + [1.1.55] + [1.1.56] + [1.1.57] + [1.1.58] + [1.1.59] + [1.1.60] + [1.1.61] + [1.1.62] + [1.1.63] + [1.1.64] + [1.1.65] + [1.1.66] + [1.1.67] + [1.1.68] + [1.1.69] + [1.1.70] + [1.1.71] + [1.1.72] + [1.1.73] + [1.1.74] + [1.1.75] + [1.1.76] + [1.1.77] + [1.1.78] + [1.1.79] + [1.1.80] + [1.1.81] + [1.1.82] + [1.1.83] + [1.1.84] + [1.1.85] + [1.1.86] + [1.1.87] + [1.1.88] + [1.1.89] + [1.1.90] + [1.1.91] + [1.1.92] + [1.1.93] + [1.1.94] + [1.1.95] + [1.1.96] + [1.1.97] + [1.1.98] + [1.1.99] + [1.1.100]}$	$\frac{(1.1) + [1.1.1] + [1.1.2] + [1.1.3] + [1.1.4] + [1.1.5] + [1.1.6] + [1.1.7] + [1.1.8] + [1.1.9] + [1.1.10] + [1.1.11] + [1.1.12] + [1.1.13] + [1.1.14] + [1.1.15] + [1.1.16] + [1.1.17] + [1.1.18] + [1.1.19] + [1.1.20] + [1.1.21] + [1.1.22] + [1.1.23] + [1.1.24] + [1.1.25] + [1.1.26] + [1.1.27] + [1.1.28] + [1.1.29] + [1.1.30] + [1.1.31] + [1.1.32] + [1.1.33] + [1.1.34] + [1.1.35] + [1.1.36] + [1.1.37] + [1.1.38] + [1.1.39] + [1.1.40] + [1.1.41] + [1.1.42] + [1.1.43] + [1.1.44] + [1.1.45] + [1.1.46] + [1.1.47] + [1.1.48] + [1.1.49] + [1.1.50] + [1.1.51] + [1.1.52] + [1.1.53] + [1.1.54] + [1.1.55] + [1.1.56] + [1.1.57] + [1.1.58] + [1.1.59] + [1.1.60] + [1.1.61] + [1.1.62] + [1.1.63] + [1.1.64] + [1.1.65] + [1.1.66] + [1.1.67] + [1.1.68] + [1.1.69] + [1.1.70] + [1.1.71] + [1.1.72] + [1.1.73] + [1.1.74] + [1.1.75] + [1.1.76] + [1.1.77] + [1.1.78] + [1.1.79] + [1.1.80] + [1.1.81] + [1.1.82] + [1.1.83] + [1.1.84] + [1.1.85] + [1.1.86] + [1.1.87] + [1.1.88] + [1.1.89] + [1.1.90] + [1.1.91] + [1.1.92] + [1.1.93] + [1.1.94] + [1.1.95] + [1.1.96] + [1.1.97] + [1.1.98] + [1.1.99] + [1.1.100]}{(1.1) + [1.1.1] + [1.1.2] + [1.1.3] + [1.1.4] + [1.1.5] + [1.1.6] + [1.1.7] + [1.1.8] + [1.1.9] + [1.1.10] + [1.1.11] + [1.1.12] + [1.1.13] + [1.1.14] + [1.1.15] + [1.1.16] + [1.1.17] + [1.1.18] + [1.1.19] + [1.1.20] + [1.1.21] + [1.1.22] + [1.1.23] + [1.1.24] + [1.1.25] + [1.1.26] + [1.1.27] + [1.1.28] + [1.1.29] + [1.1.30] + [1.1.31] + [1.1.32] + [1.1.33] + [1.1.34] + [1.1.35] + [1.1.36] + [1.1.37] + [1.1.38] + [1.1.39] + [1.1.40] + [1.1.41] + [1.1.42] + [1.1.43] + [1.1.44] + [1.1.45] + [1.1.46] + [1.1.47] + [1.1.48] + [1.1.49] + [1.1.50] + [1.1.51] + [1.1.52] + [1.1.53] + [1.1.54] + [1.1.55] + [1.1.56] + [1.1.57] + [1.1.58] + [1.1.59] + [1.1.60] + [1.1.61] + [1.1.62] + [1.1.63] + [1.1.64] + [1.1.65] + [1.1.66] + [1.1.67] + [1.1.68] + [1.1.69] + [1.1.70] + [1.1.71] + [1.1.72] + [1.1.73] + [1.1.74] + [1.1.75] + [1.1.76] + [1.1.77] + [1.1.78] + [1.1.79] + [1.1.80] + [1.1.81] + [1.1.82] + [1.1.83] + [1.1.84] + [1.1.85] + [1.1.86] + [1.1.87] + [1.1.88] + [1.1.89] + [1.1.90] + [1.1.91] + [1.1.92] + [1.1.93] + [1.1.94] + [1.1.95] + [1.1.96] + [1.1.97] + [1.1.98] + [1.1.99] + [1.1.100]}$					
2014	7,07%	4,59%	0	9,4	9,5	9,6	9,6.1	9,7	9,7.1	
2015	9,82%	7,67%	0	4,59%	9,22%	5,56%	6,02%	TAK	[9.6.1] - [9.4]	
2016	9,01%	9,01%	0	7,67%	12,58%	7,81%	8,27%	TAK	TAK	
2017	10,00%	10,00%	0	9,01%	11,83%	10,17%	10,63%	TAK	TAK	
2018	10,39%	10,39%	0	10,00%	11,67%	11,21%	11,21%	TAK	TAK	
2019	10,06%	10,06%	0	10,39%	11,36%	12,03%	12,03%	TAK	TAK	
2020	7,68%	7,68%	0	10,06%	12,01%	11,62%	11,62%	TAK	TAK	
2021	3,66%	3,66%	0	7,68%	12,18%	11,68%	11,68%	TAK	TAK	

9) W pozycji wykazuje się w szczególności wyłączenia wynikające z art. 36 ustawy z dnia 7 grudnia 2012 r. o zmianie niektórych ustaw w związku z realizacją ustawy budżetowej oraz wyłączenia związane z emisją obligacji przychodowych. Identyczne włączenia dotyczą pozycji 9.6.1.

Wyszczególnienie	Przeznaczenie prognozowanej nadwyżki budżetowej	w tym na:		Informacje uzupełniające o wybranych rodzajach wydatków budżetowych					Wydatki majątkowe w formie dotacji	
		Splaty kredytów, pożyczek i wykup papierów wartościowych	10	Wydatki bieżące na wynagrodzenia i składki od nich naliczane	Wydatki związane z funkcjonowaniem organów jednostki samorządu terytorialnego	Wydatki objęte limitem, o którym mowa w art. 226 ust. 3 pkt 4 ustawy	z tego:			Wydatki inwestycyjne kontynuowane
Lp	10	10.1	11.1	11.2	11.3	11.3.1	11.3.2	11.4	11.5	11.6
Formuła					[11.3.1] + [11.3.2]					
2014	884511	884511	15020040	3639786	1826454	0	1826454	1818454	4000206	0
2015	2513000	2513000	15400000	3200000	2600000	0	2600000	2400000	800000	0
2016	2200000	2200000	15400000	3200000	2200000	0	2200000	930000	2070000	0
2017	2600000	2600000	15450000	3250000	2000000	0	2000000	0	3000000	0
2018	2750000	2750000	15450000	3250000	2000000	0	2000000	0	2850000	0
2019	2800000	2800000	15500000	3300000	1022000	0	1022000	0	2500000	0
2020	2125000	2125000	15500000	3300000	0	0	0	0	2800000	0
2021	799999,55	799999,55	15500000	3300000	0	0	0	0	3500000	0

- 10) Przeznaczenie nadwyżki budżetowej, inne niż splaty kredytów, pożyczek i wykup papierów wartościowych, wymaga określenia w objaśnieniach do wieloletniej prognozy finansowej.  
11) W pozycji wykazuje się kwoty wydatków w ramach zadań własnych klasyfikowanych w dziale 750- Administracja publiczna w rozdziałach właściwych dla organów i urzędów jednostki samorządu terytorialnego (rozdziały od 75017 do 75023).  
12) W pozycji wykazuje się wartość inwestycji rozpoczętych co najmniej w poprzednim roku budżetowym, którego dotyczy kolumna.  
13) W pozycji wykazuje się wartość nowych inwestycji, które planuje się rozpocząć w roku, którego dotyczy kolumna.

Wyszczególnienie	w tym:		w tym:		w tym:		w tym:		w tym:	
	12.1	12.1.1	12.2	12.2.1	12.2.1.1	12.3	12.3.1	12.3.2	12.3.2	
Lp	12.1	12.1.1	12.2	12.2.1	12.2.1.1	12.3	12.3.1	12.3.2	12.3.2	
Formuła										
2014	1051007	896206	2316503	2266058	2266058	1054527	896206	896206	896206	
2015	0	0	0	0	0	0	0	0	0	
2016	0	0	0	0	0	0	0	0	0	
2017	0	0	0	0	0	0	0	0	0	
2018	0	0	0	0	0	0	0	0	0	
2019	0	0	0	0	0	0	0	0	0	
2020	0	0	0	0	0	0	0	0	0	
2021	0	0	0	0	0	0	0	0	0	

- 14) W pozycji 12.1.1.1, 12.2.1.1, 12.3.2, 12.4.2., 12.5.1, 12.6.1, 12.7.1 oraz poz. 12.8.1. wykazuje się wyłącznie kwoty wynikające z umów na realizację programu, projektu lub zadania zawartych na dzień uchwalenia prognozy, a nieplanowanych do zawarcia w okresie prognozy.

Wyszczególnienie	Wydatki majątkowe na programy, projekty lub zadania finansowane z udziałem środków, o których mowa w art. 5 ust. 1 pkt 2 i 3 ustawy		w tym:		Wydatki majątkowe na realizację programu, projektu lub zadania wynikające wyłącznie z zawartych umów z podmiotem dysponującym środkami, o których mowa w art. 5 ust. 1 pkt 2 ustawy		w tym:		wydatki na wkład krajowy w związku z umową na realizację programu, projektu lub zadania finansowanego w co najmniej 60% środkami, o których mowa w art. 5 ust. 1 pkt 2 ustawy		w tym:		w tym:	
	12.4	12.4.1	12.4.2	12.4.1	12.4.2	12.4.1	12.4.2	12.5	12.5.1	12.6	12.6.1	12.7	12.7.1	
Lp	12.4	12.4.1	12.4.2	12.4.1	12.4.2	12.5	12.5.1	12.6	12.6.1	12.7	12.7.1			
Formuła														
2014	2141141	1813207	1813207	1813207	386489	386489	386489	386489	386489	763000	763000			
2015	0	0	0	0	0	0	0	0	0	0	0			
2016	0	0	0	0	0	0	0	0	0	0	0			
2017	0	0	0	0	0	0	0	0	0	0	0			
2018	0	0	0	0	0	0	0	0	0	0	0			
2019	0	0	0	0	0	0	0	0	0	0	0			
2020	0	0	0	0	0	0	0	0	0	0	0			
2021	0	0	0	0	0	0	0	0	0	0	0			

15) Prezentowany program, projekt lub zadanie finansowane w co najmniej 60% środkami, o których mowa w art. 5 ust. 1 pkt 2 ustawy, należy rozumieć także taki program, projekt lub zadanie przynoszące dochód, dla których poziom finansowania ze środków, o których mowa w art. 5 ust. 1 pkt 2 ustawy, ustala się po odliczeniu uzyskiwanego dochodu obliczanego zgodnie z przepisami Unii Europejskiej dotyczącymi takiego programu, projektu lub zadania.

Wyszczególnienie	Wydatki na spłatę		Wydatki na spłatę		Wydatki na spłatę		Wydatki na spłatę		Wydatki na spłatę		Wydatki na spłatę		Wydatki na spłatę	
	12.8	12.8.1	13.1	13.2	13.3	13.4	13.5	13.6	13.7	13.8	13.9	14.0	14.1	14.2
Lp	12.8	12.8.1	13.1	13.2	13.3	13.4	13.5	13.6	13.7					
Formuła														
2014	0	0	0	0	0	0	0	0	0	0	0	0	0	0
2015	0	0	0	0	0	0	0	0	0	0	0	0	0	0
2016	0	0	0	0	0	0	0	0	0	0	0	0	0	0
2017	0	0	0	0	0	0	0	0	0	0	0	0	0	0
2018	0	0	0	0	0	0	0	0	0	0	0	0	0	0
2019	0	0	0	0	0	0	0	0	0	0	0	0	0	0
2020	0	0	0	0	0	0	0	0	0	0	0	0	0	0
2021	0	0	0	0	0	0	0	0	0	0	0	0	0	0

Wyszczególnienie	Dane uzupełniające o długi i jego spłacie						Wynik operacji niekasowych wpływających na kwotę długu ( m.in. umorzenia, różnice kursowe)
	Splaty rat kapitałowych oraz wykup papierów wartościowych, o których mowa w pkt. 5.1., wynikające wyłącznie z tytułu zobowiązań już zaciągniętych	Kwota długu, którego planowana spłata dokona się z wydatków budżetu	Wydatki zmniejszające dług	w tym:			
Lp	14.1	14.2	14.3	14.3.1	14.3.2	14.3.3	14.4
Formuła							
2014	1647511	0	0	0	0	0	0
2015	2513000	0	0	0	0	0	0
2016	2200000	0	0	0	0	0	0
2017	2600000	0	0	0	0	0	0
2018	2750000	0	0	0	0	0	0
2019	2800000	0	0	0	0	0	0
2020	2125000	0	0	0	0	0	0
2021	799999,55	0	0	0	0	0	0

\* Informacja o spełnieniu wskaźnika spłaty zobowiązań określonego w art. 243 ustawy po uwzględnieniu zobowiązań związku współtworzonego przez jednostkę samorządu terytorialnego, oraz po uwzględnieniu ustawowych wyłączeń zostanie automatycznie wygenerowana przez aplikację wskazaną przez Ministra Finansów, o której mowa w § 4 ust. 1 rozporządzenia Ministra Finansów z dnia 10 stycznia 2013 r. Automatyczne wyliczenia danych na podstawie wartości historycznych i prognozowanych przez jednostkę samorządu terytorialnego dotyczą w szczególności także poz. 9.6.-9.6.1 i pozycji z sekcji nr 16.

\*\* Należy wskazać jedną z następujących podstaw prawnych: art. 240a ust. 4 / art. 240a ust. 8 / art. 240b ustawy określającej procedurę jaką objęła jest jednostka samorządu terytorialnego.  
x - pozycje oznaczone symbolem „x” sporządza się na okres, na który zaciągnięto oraz planuje się zaciągnąć zobowiązania dłużne (prognoza kwoty długu). Okres ten nie podlega wydłużeniu w sytuacji planowania wydatków z tytułu niewymagalnych poręczeń i gwarancji. W przypadku planowania wydatków z tytułu zaciągnięto oraz planuje się zaciągnąć zobowiązania dłużne, informację o wydatkach z tytułu niewymagalnych poręczeń i gwarancji, wykraczających poza wspomniany okres, należy zamieścić w objaśnieniach do wieloletniej prognozy finansowej. W przypadku, gdy kwoty wydatków wynikające

16) Pozycje sekcji 15 są wykazywane wyłącznie przez jednostki samorządu terytorialnego emitujące obligacje przychodowe.

17) Pozycje sekcji 16 wykazują wyłącznie jednostki objęte procedurą wynikającą z art. 240a lub art. 240b ustawy

WÓJT  
*Marek Klara*




## Załącznik Nr 2

## Wykaz przedsięwzięć do WPF

kwoty

L.p.	Nazwa i cel	Jednostka odpowiedzialna lub koordynująca	Okres realizacji		Łączne nakłady finansowe	Limit 2014	Limit 2015	Limit 2016	Limit 2017	Limit 2018	Limit 2019	Limit zobowiązań
			od	do								
1	Wydatki na przedsięwzięcia-ogółem (1.1+1.2+1.3)											
1.a	- wydatki bieżące											
1.b	- wydatki majątkowe											
1.1	Wydatki na programy, projekty lub zadania związane z programami realizowanymi z udziałem środków, o których mowa w art.5 ust.1 pkt 2 i 3 ustawy z dnia 27 sierpnia 2009.r. o finansach publicznych (Dz.U.Nr 157, poz.1240,z późn.zm.), z tego:											
1.1.1	- wydatki bieżące											
1.1.2	- wydatki majątkowe											
1.1.2.1	PSeAP - Podkarpacki System e-Administracji Publicznej - Zaspokojenie potrzeb społecznych, kulturalnych i sportowo-rekreacyjnych mieszkańców, stworzenia sprzyjających warunków rozwoju gospodarczego regionu	Urząd Gminy Miejsce Piastowe	2010	2014	5489677	173454	100000	1000000	1500000	1500000	895000	5168454
					489677	168454	0	0	0	0	0	168454
1.1.2.2	Rewitalizacja centrum miejscowości Miejsce Piastowe - Zaspokojenie potrzeb społecznych, kulturalnych i sportowo-rekreacyjnych mieszkańców, stworzenia sprzyjających warunków rozwoju gospodarczego regionu	Urząd Gminy Miejsce Piastowe	2014	2019	5000000	5000	100000	1000000	1500000	1500000	895000	5000000
1.2	Wydatki na programy, projekty lub zadania związane z umowami partnerstwa publiczno-prywatnego, z tego:											
1.2.1	- wydatki bieżące											
1.2.2	- wydatki majątkowe											
1.3	Wydatki na programy, projekty lub zadania pozostałe (inne niż wymienione w pkt 1.1 i 1.2),z tego											
					10500000	1653000	2500000	1200000	500000	500000	127000	6480000

L.p.	Nazwa i cel	Jednostka odpowiedzialna lub koordynująca	Okres realizacji		Łączne nakłady finansowe	Limit 2014	Limit 2015	Limit 2016	Limit 2017	Limit 2018	Limit 2019	Limit zobowiązań
			od	do								
1.3.1	- wydatki bieżące				0	0	0	0	0	0	0	0
1.3.2	- wydatki majątkowe				10500000	1653000	2500000	1200000	500000	500000	127000	6480000
1.3.2.1	Budowa sali gimnastycznej przy Szkole Podstawowej w Zalesiu - Zaspokojenie potrzeb społecznych, kulturalnych i sportowo-rekreacyjnych mieszkańców, stworzenia sprzyjających warunków rozwoju gospodarczego regionu	Urząd Gminy Miejsce Piastowe	2014	2019	1500000	3000	100000	270000	500000	500000	127000	1500000
1.3.2.2	Budowa sali gimnastycznej wraz z zapleczem i przewiązką, dróg dojazdowych i parkingu, przyłącza wodociagowego, przyłącza kanalizacji sanitarnej oraz przebudowę sieci gazowej przy Szkole Podstawowej w Głowience - Zaspokojenie potrzeb społecznych, kulturalnych i sportowo-rekreacyjnych mieszkańców, stworzenia sprzyjających warunków rozwoju gospodarczego regionu	Urząd Gminy Miejsce Piastowe	2007	2016	9000000	1650000	2400000	930000	0	0	0	4980000

  
**WÓJT**  
 Mirek Klara