

Zarządzenie Nr 408/13
Wójta Gminy Miejsce Piastowe
z dnia 30 grudnia 2013 roku

w sprawie zmiany w Wieloletniej Prognozy Finansowej Gminy Miejsce Piastowe

Na podstawie art. 18 ust. 2 pkt 6 ustawy z dnia 8 marca 1990 r. o samorządzie gminnym (Dz.U. z 2013r. poz. 594 z późn. zm.) oraz art. 226, art. 227, art. 228, art. 230 i art. 243 ustawy z dnia 27 sierpnia 2009 r. o finansach publicznych (Dz.U. z 2013 r. poz. 885 z późn. zm.) w związku z art. 121 ust. 8 i art. 122 ust. 3 ustawy z dnia 27 sierpnia 2009 r. Przepisy wprowadzające ustawę o finansach publicznych (Dz.U. Nr 157, poz. 1241 z późn. zm.) uchwała się, co następuje:

§ 1.1. Wprowadza się następujące zmiany w wieloletniej prognozie finansowej Gminy Miejsce Piastowe oraz w prognozie kwoty długu:

- | | |
|--|-------------|
| 1) zwiększa się dochody bieżące o kwotę | 365.686 zł; |
| 2) zwiększa się wydatki bieżące o kwotę | 397.786 zł; |
| 3) zmniejsza się wydatki majątkowe o kwotę | 32.100 zł |

2. Ujęto zmiany w budżecie Gminy wprowadzone:

- 1) Zarządzeniami Wójta Gminy,
- 2) Uchwałami Rady Gminy Miejsce Piastowe,

3. Załącznik nr 1 i nr 2 wraz z objaśnieniami do Wieloletniej Prognozy Finansowej Gminy Miejsce Piastowe otrzymują brzmieniu jak załączniki nr 1 i nr 2 do niniejszej uchwały.


§ 2. § 3 Uchwały Nr XXIX/216/12 Rady Gminy Miejsce Piastowe z dnia 27 grudnia 2012 r. po zmianach otrzymuje brzmienie:

1) do zaciągania zobowiązań na zadania związane z realizacją przedsięwzięć o których mowa w art. 226 ust. 4 określonych w załączniku nr 2 do niniejszej uchwały:

- | | | |
|-------------|---|--------------|
| w roku 2014 | - | 2.168.454 zł |
| 2015 | - | 2.400.000 zł |
| 2016 | - | 2.770.000 zł |

§ 3. Wykonanie uchwały powierza się Wójtowi Gminy Miejsce Piastowe.

§ 4. Uchwała wchodzi w życie z dniem podjęcia.




WÓJT
mgr Marek Klara

Objaśnienia do wieloletniej prognozy finansowej Gminy Miejsce Piastowe

W związku z uzyskaniem dodatkowych dochodów dokonuje się zmian w wieloletniej prognozie finansowej Gminy Miejsce Piastowe oraz w prognozie kwoty długu na lata 2013-2020 określonych w załączniku nr 1 do uchwały nr XXIX/216/12 Rady Gminy Miejsce Piastowe z dnia 27 grudnia 2012 roku w sprawie uchwalenia wieloletniej prognozy finansowej Gminy Miejsce Piastowe:

- | | |
|--|-------------|
| 1) zwiększa się dochody bieżące o kwotę | 365.686 zł; |
| 2) zwiększa się wydatki bieżące o kwotę | 397.786 zł; |
| w tym: zmniejsza się wydatki jednostek budżetowych o kwotę | 43.006 zł, |
| w tym: zmniejsza się wynagrodzenia i składki od nich naliczane o kwotę | 115.940 zł |
| zwiększa się wydatki związane z realizacją ich statutowych zadań o kwotę | 72.934 zł, |
| 3) zwiększa się dotacje na zadania bieżące | 65.000 zł |
| 4) zwiększa się świadczenia na rzecz osób fizycznych o kwotę | 308.792 zł |
| 5) zwiększa się wydatki na programy finansowane z udziałem środków, o których mowa w art. 5 ust. 1 pkt 2 i 3, w części związanej z realizacją zadań jednostki samorządu terytorialnego o kwotę | 67.000 zł |
| 6) zmniejsza się wydatki majątkowe o kwotę | 32.100 zł |


WÓJT
 mgr Marek Klara

Załącznik Nr 1
Wieloletnia Prognoza Finansowa

Dokument podpisany elektronicznie

Wyszczególnienie	Dochody ogółem	z tego:										
		Dochody bieżące	w tym:						Dochody majątkowe	w tym:		
			dochody z tytułu udziału we wpływach z podatku dochodowego od osób fizycznych	dochody z tytułu udziału we wpływach z podatku dochodowego od osób prawnych	podatki i opłaty	w tym:		z subwencji ogólnej		z tytułu dotacji i środków przeznaczonych na cele bieżące	ze sprzedaży majątku	z tytułu dotacji oraz środków przeznaczonych na inwestycje
						z podatku od nieruchomości						
Lp	1	1.1	1.1.1	1.1.2	1.1.3	1.1.3.1	1.1.4	1.1.5	1.2	1.2.1	1.2.2	
Formuła	[1.1]+[1.2]											
2013	37 824 419,00	34 528 117,00	5 189 541,00	100 000,00	5 525 626,00	3 308 389,00	5 088 564,00	6 023 051,00	3 296 302,00	306 310,00	2 396 590,00	
2014	35 800 000,00	33 800 000,00	5 200 000,00	80 000,00	6 000 000,00	3 750 000,00	5 000 000,00	5 000 000,00	2 000 000,00	100 000,00	1 900 000,00	
2015	35 500 000,00	34 500 000,00	5 200 000,00	80 000,00	6 100 000,00	3 800 000,00	5 100 000,00	5 100 000,00	1 000 000,00	50 000,00	950 000,00	
2016	35 500 000,00	34 500 000,00	5 300 000,00	80 000,00	6 100 000,00	3 800 000,00	5 150 000,00	5 150 000,00	1 000 000,00	0,00	1 000 000,00	
2017	36 000 000,00	34 500 000,00	5 300 000,00	80 000,00	6 100 000,00	3 800 000,00	5 150 000,00	5 150 000,00	1 500 000,00	100 000,00	0,00	
2018	36 100 000,00	34 600 000,00	5 350 000,00	100 000,00	6 150 000,00	3 800 000,00	5 200 000,00	5 150 000,00	1 500 000,00	0,00	0,00	
2019	35 800 000,00	34 800 000,00	5 400 000,00	100 000,00	6 200 000,00	3 900 000,00	5 250 000,00	5 200 000,00	1 000 000,00	0,00	0,00	
2020	35 500 000,00	34 800 000,00	5 400 000,00	100 000,00	6 200 000,00	3 900 000,00	5 250 000,00	5 200 000,00	700 000,00	100 000,00	0,00	
2021	35 500 000,00	34 800 000,00	5 400 000,00	100 000,00	6 200 000,00	3 900 000,00	5 250 000,00	5 200 000,00	700 000,00	0,00	0,00	

Wyszczególnienie	Wydatki ogółem	z tego:							Wynik budżetu
		Wydatki bieżące	w tym:				Wydatki majątkowe		
			z tytułu poręczeń i gwarancji	w tym:		wydatki na obsługę długu		w tym:	
				gwarancje i poręczenia podlegające wyłączeniu z limitów spłaty zobowiązań określonych w art. 243 ust. 3 pkt 2 ustawy z dnia 27 sierpnia 2009 r. o finansach publicznych (Dz. U. Nr 157, poz. 1240, z późn. zm.) lub art. 169 ust. 3 pkt 2 ustawy z dnia 30 czerwca 2005 r. o finansach publicznych (Dz.	na spłatę przejętych zobowiązań samodzielnego publicznego zakładu opieki zdrowotnej przekształconego na zasadach określonych w przepisach o działalności leczniczej, w wysokości w jakiej nie podlegają sfinansowaniu dotacją z budżetu państwa)				
Lp	2	2.1	2.1.1	2.1.1.1	2.1.2	2.1.3	2.1.3.1	2.2	3
Formuła	[2.1] + [2.2]								[1] - [2]
2013	37 077 989,00	31 591 172,00	0,00	0,00	0,00	1 300 000,00	1 300 000,00	5 486 817,00	746 430,00
2014	34 150 085,00	30 150 085,00	0,00	0,00	0,00	1 100 000,00	1 100 000,00	4 000 000,00	1 649 915,00
2015	33 750 000,00	30 150 000,00	0,00	0,00	0,00	1 000 000,00	1 000 000,00	3 600 000,00	1 750 000,00
2016	33 300 000,00	30 300 000,00	0,00	0,00	0,00	1 000 000,00	1 000 000,00	3 000 000,00	2 200 000,00
2017	33 400 000,00	30 400 000,00	0,00	0,00	0,00	1 000 000,00	1 000 000,00	3 000 000,00	2 600 000,00
2018	33 350 000,00	30 500 000,00	0,00	0,00	0,00	1 000 000,00	1 000 000,00	2 850 000,00	2 750 000,00
2019	33 000 000,00	30 500 000,00	0,00	0,00	0,00	800 000,00	800 000,00	2 500 000,00	2 800 000,00
2020	33 375 000,00	30 575 000,00	0,00	0,00	0,00	600 000,00	600 000,00	2 800 000,00	2 125 000,00
2021	34 653 518,51	31 153 518,51	0,00	0,00	0,00	500 000,00	500 000,00	3 500 000,00	846 481,49

2952

Wyszczególnienie	Przychody budżetu	z tego:								
		Nadwyżka budżetowa z lat ubiegłych	w tym:		Wolne środki, o których mowa w art. 217 ust.2 pkt 6 ustawy	w tym:		Kredyty, pożyczki, emisja papierów wartościowych	w tym:	
			na pokrycie deficytu budżetu			na pokrycie deficytu budżetu			Inne przychody niezwiązane z zaciągnięciem długu	na pokrycie deficytu budżetu
Lp	4	4.1	4.1.1	4.2	4.2.1	4.3	4.3.1	4.4	4.4.1	
Formuła	[4.1] + [4.2] + [4.3] + [4.4]									
2013	2 988 682,00	0,00	0,00	0,00	0,00	2 988 682,00	0,00	0,00	0,00	
2014	0,00	0,00	0,00	0,00	0,00	0,00	0,00	0,00	0,00	
2015	0,00	0,00	0,00	0,00	0,00	0,00	0,00	0,00	0,00	
2016	0,00	0,00	0,00	0,00	0,00	0,00	0,00	0,00	0,00	
2017	0,00	0,00	0,00	0,00	0,00	0,00	0,00	0,00	0,00	
2018	0,00	0,00	0,00	0,00	0,00	0,00	0,00	0,00	0,00	
2019	0,00	0,00	0,00	0,00	0,00	0,00	0,00	0,00	0,00	
2020	0,00	0,00	0,00	0,00	0,00	0,00	0,00	0,00	0,00	
2021	0,00	0,00	0,00	0,00	0,00	0,00	0,00	0,00	0,00	

Wyszczególnienie	Rozchody budżetu	Spłaty rat kapitałowych kredytów i pożyczek oraz wykup papierów wartościowych	z tego:				Kwota długu	w tym:				Kwota zobowiązań wynikających z przejęcia przez jednostkę samorządu terytorialnego zobowiązań po przekształcanych jednostkach zaliczanych do	
			Łączna kwota przypadających na dany rok kwot wyłączeń określonych w: art. 243 ust. 3 pkt 1 ustawy (lub art. 169 ust. 121a ustawy z dnia 27 sierpnia 2009 r. - Przepisy wprowadzające ustawę o finansach publicznych (Dz. U. Nr 157, poz. 1241, z późn. zm.) oraz art. 36 ustawy z dnia 7 grudnia 2012 r. o zmianie niektórych ustaw w związku z	w tym:		Inne rozchody niezwiązane ze spłatą długu		Łączna kwota wyłączeń z ograniczeń długu określonych w art. 170 ust. 3 upf z 2005 r. oraz w art. 36 ustawy o zmianie niektórych ustaw w związku z realizacją ustawy budżetowej	w tym:		wskaznik zadłużenia do dochodów ogółem określony w art. 170 upf z 2005 r., bez uwzględnienia wyłączeń określonych w nkt 6.1		wskaznik zadłużenia do dochodów ogółem, o którym mowa w art. 170 upf z 2005 r., po uwzględnieniu wyłączeń określonych w nkt 6.1
				kwota przypadających na dany rok kwot wyłączeń określonych w art. 243 ust. 3 pkt 1 ustawy lub art. 169 ust. 3 pkt 1 upf z 2005 r.					kwota wyłączeń z ograniczeń długu określonych w art. 170 ust. 3 upf z 2005 r.				
Lp	5	5.1	5.1.1	5.1.1.1	5.2	6	6.1	6.1.1	6.2	6.3	7		
Formuła	[5.1] + [5.2]								[6]/1	[(6)-6.1]/1			
2013	3 735 112,00	3 735 112,00	402 399,49	402 399,49	0,00	16 721 396,49	942 200,00	942 200,00	44,21%	41,72%	0,00		
2014	1 649 915,00	1 649 915,00	942 200,00	942 200,00	0,00	15 071 481,49	0,00	0,00	42,10%	42,10%	0,00		
2015	1 750 000,00	1 750 000,00	0,00	0,00	0,00	13 321 481,49	0,00	0,00	37,53%	37,53%	0,00		
2016	2 200 000,00	2 200 000,00	0,00	0,00	0,00	11 121 481,49	0,00	0,00	31,33%	31,33%	0,00		
2017	2 600 000,00	2 600 000,00	0,00	0,00	0,00	8 521 481,49	0,00	0,00	23,67%	23,67%	0,00		
2018	2 750 000,00	2 750 000,00	0,00	0,00	0,00	5 771 481,49	0,00	0,00	15,99%	15,99%	0,00		
2019	2 800 000,00	2 800 000,00	0,00	0,00	0,00	2 971 481,49	0,00	0,00	8,30%	8,30%	0,00		
2020	2 125 000,00	2 125 000,00	0,00	0,00	0,00	846 481,49	0,00	0,00	2,38%	2,38%	0,00		
2021	846 481,49	846 481,49	0,00	0,00	0,00	0,00	0,00	0,00	0,00%	0,00%	0,00		

Wyszczególnienie	Relacja zrównoważenia wydatków bieżących, o której mowa w art. 242 ustawy		Wskaźnik spłaty zobowiązań									
	Różnica między dochodami bieżącymi a wydatkami bieżącymi	Różnica między dochodami bieżącymi, powiększonymi o nadwyżkę budżetową określoną w pkt 4.1. i wolne środki określone w pkt 4.2. a wydatkami bieżącymi, pomniejszonymi (8) o wydatki określone w pkt 2.1.2.	Wskaźnik planowanej łącznej kwoty spłaty zobowiązań, o której mowa w art. 169 ust. 1 ufp z 2005 r. do dochodów ogółem, bez uwzględnienia wyłączeń określonych w pkt 5.1.1.	Wskaźnik planowanej łącznej kwoty spłaty zobowiązań, o której mowa w art. 169 ust. 1 ufp z 2005 r. do dochodów ogółem, po uwzględnieniu wyłączeń przypadających na dany rok	Wskaźnik planowanej łącznej kwoty spłaty zobowiązań, o której mowa w art. 243 ust. 1 ustawy do dochodów ogółem, bez uwzględnienia zobowiązań z związku współtworzonego przez jednostkę samorządu terytorialnego i bez uwzględniania wyłączeń przypadających na	Wskaźnik planowanej łącznej kwoty spłaty zobowiązań, o której mowa w art. 243 ust. 1 ustawy do dochodów ogółem, bez uwzględnienia zobowiązań z związku współtworzonego przez jednostkę samorządu terytorialnego, po uwzględnieniu wyłączeń przypadających na dany rok określonych w pkt 5.1.1.	Kwota zobowiązań z związku współtworzonego przez jednostkę samorządu terytorialnego przypadających do spłaty w danym roku budżetowym, podlegająca doliczeniu zgodnie z art. 244 ustawy	Wskaźnik planowanej łącznej kwoty spłaty zobowiązań, o której mowa w art. 243 ust. 1 ustawy do dochodów ogółem, po uwzględnieniu zobowiązań z związku współtworzonego przez jednostkę samorządu terytorialnego oraz po uwzględnieniu wyłączeń	Dopuszczalny wskaźnik spłaty zobowiązań określony w art. 243 ustawy, po uwzględnieniu wyłączeń określonych w art. 36 ustawy z dnia 7 grudnia 2012 r. o zmianie niektórych ustaw w związku z realizacją ustawy budżetowej, obliczony w oparciu o plan 3 kwartałów roku	Dopuszczalny wskaźnik spłaty zobowiązań określony w art. 243 ustawy, po uwzględnieniu wyłączeń określonych w art. 36 ustawy z dnia 7 grudnia 2012 r. o zmianie niektórych ustaw w związku z realizacją ustawy budżetowej, obliczony w oparciu o wykonanie roku poprzedzającego	Informacja o spełnieniu wskaźnika spłaty zobowiązań określonego w art. 243 ustawy, po uwzględnieniu zobowiązań z związku współtworzonego przez jednostkę samorządu terytorialnego oraz po uwzględnieniu wyłączeń określonych w pkt 5.1.1., obliczonego w oparciu	Informacja o spełnieniu wskaźnika spłaty zobowiązań określonego w art. 243 ustawy, po uwzględnieniu zobowiązań z związku współtworzonego przez jednostkę samorządu terytorialnego oraz po uwzględnieniu wyłączeń określonych w pkt 5.1.1., obliczonego w oparciu
Lp	8.1	8.2	9.1	9.2	9.3	9.4	9.5	9.6	9.7	9.7.1	9.8	9.8.1
Formuła	$[1.1] - [2.1]$	$[1.1] + [4.1] + [4.2] - [2.1] - [2.1.2]$	$\frac{[(2.1.1) + [2.1.3.1] + [5.1.1]]}{[1]}$	$\frac{[(2.1.1) + [2.1.3.1] + [5.1.1] - [5.1.1] - [2.1.1.1]]}{[1]}$	$\frac{[(2.1.1) + [2.1.3.1] + [5.1.1]]}{[1]}$	$\frac{[(2.1.1) + [2.1.3.1] + [5.1.1] - [5.1.1] - [2.1.1.1]]}{[1]}$		$\frac{[(2.1.1) + [2.1.3.1] + [5.1.1] - [5.1.1] + [9.5]}{[(5.1.1) + [2.1.1.1] + [1]}$	średnia z trzech poprzednich lat [9,6,1]	średnia z trzech poprzednich lat [9,6,1]	[9,6] - [9,7]	[9,6] - [9,7.1]
2013	2 936 945,00	2 936 945,00	13,31%	12,25%	13,31%	12,25%	0,00	12,25%	2,60%	3,05%	NIE	NIE
2014	3 649 915,00	3 649 915,00	7,68%	x	7,68%	5,05%	0,00	5,05%	5,06%	5,51%	TAK	TAK
2015	4 350 000,00	4 350 000,00	7,75%	x	7,75%	7,75%	0,00	7,75%	7,73%	8,18%	NIE	TAK
2016	4 200 000,00	4 200 000,00	9,01%	x	9,01%	9,01%	0,00	9,01%	10,48%	10,48%	TAK	TAK
2017	4 100 000,00	4 100 000,00	10,00%	x	10,00%	10,00%	0,00	10,00%	11,56%	11,56%	TAK	TAK
2018	4 100 000,00	4 100 000,00	10,39%	x	10,39%	10,39%	0,00	10,39%	11,96%	11,96%	TAK	TAK
2019	4 300 000,00	4 300 000,00	10,06%	x	10,06%	10,06%	0,00	10,06%	11,62%	11,62%	TAK	TAK
2020	4 225 000,00	4 225 000,00	7,68%	x	7,68%	7,68%	0,00	7,68%	11,68%	11,68%	TAK	TAK
2021	3 646 481,49	3 646 481,49	3,79%	x	3,79%	3,79%	0,00	3,79%	11,85%	11,85%	TAK	TAK


Wyszczególnienie	Przeznaczenie prognozowanej nadwyżki budżetowej	Informacje uzupełniające o wybranych rodzajach wydatków budżetowych								
		w tym na:				z tego:				
Lp	10	10.1	11.1	11.2	11.3	11.3.1	11.3.2	11.4	11.5	11.6
Formuła					$[11.3.1] + [11.3.2]$					
2013	746 430,00	746 430,00	15 226 759,00	3 846 400,00	2 795 516,00	0,00	2 795 516,00	2 464 076,00	1 615 937,00	0,00
2014	1 649 915,00	1 649 915,00	15 400 000,00	3 980 000,00	2 168 454,00	0,00	2 168 454,00	2 168 454,00	1 700 000,00	0,00
2015	1 750 000,00	1 750 000,00	15 400 000,00	3 980 000,00	2 400 000,00	0,00	2 400 000,00	2 400 000,00	800 000,00	0,00
2016	2 200 000,00	2 200 000,00	15 400 000,00	4 000 000,00	2 770 000,00	0,00	2 770 000,00	2 770 000,00	130 000,00	0,00
2017	2 600 000,00	2 600 000,00	15 450 000,00	4 000 000,00	0,00	0,00	0,00	0,00	2 900 000,00	0,00
2018	2 750 000,00	2 750 000,00	15 450 000,00	4 000 000,00	0,00	0,00	0,00	0,00	2 650 000,00	0,00
2019	2 800 000,00	2 800 000,00	15 500 000,00	4 050 000,00	0,00	0,00	0,00	0,00	2 500 000,00	0,00
2020	2 125 000,00	2 125 000,00	15 500 000,00	4 050 000,00	0,00	0,00	0,00	0,00	2 800 000,00	0,00
2021	846 481,49	800 000,00	15 500 000,00	4 000 000,00	0,00	0,00	0,00	0,00	2 500 000,00	0,00

2054

Wyszczególnienie	Finansowanie programów, projektów lub zadań realizowanych z udziałem środków, o których mowa w art. 5 ust. 1 pkt 2 i 3 ustawy										
	Dochody bieżące na programy, projekty lub zadania finansowane z udziałem środków, o których mowa w art. 5 ust. 1 pkt 2 i 3 ustawy	w tym:			Dochody majątkowe na programy, projekty lub zadania finansowane z udziałem środków, o których mowa w art. 5 ust. 1 pkt 2 i 3 ustawy	w tym:		Wydatki bieżące na programy, projekty lub zadania finansowane z udziałem środków, o których mowa w art. 5 ust. 1 pkt 2 i 3 ustawy	w tym:		
		środki określone w art. 5 ust. 1 pkt 2 ustawy	w tym:			środki określone w art. 5 ust. 1 pkt 2 ustawy	w tym:		finansowane środkami określonymi w art. 5 ust. 1 pkt 2 ustawy	wydatki bieżące na realizację programu, projektu lub zadania wynikające wyłącznie z zawartych umów z podmiotem dysponującym środkami, o których mowa w art. 5 ust. 1 pkt 2 ustawy	
			środki określone w art. 5 ust. 1 pkt 2 ustawy	środki określone w art. 5 ust. 1 pkt 2 ustawy wyłącznie z zawartych umów na realizację programu, projektu lub zadania			środki określone w art. 5 ust. 1 pkt 2 ustawy				środki określone w art. 5 ust. 1 pkt 2 ustawy wyłącznie z zawartych umów na realizację programu, projektu lub zadania
Lp	12.1	12.1.1	12.1.1.1	12.2	12.2.1	12.2.1.1	12.3	12.3.1	12.3.2		
Formuła											
2013	120 000,00	100 000,00	100 000,00	2 458 590,00	2 396 590,00	2 396 590,00	139 282,00	118 439,00	61 439,00		
2014	0,00	0,00	0,00	452 851,00	452 851,00	452 851,00	0,00	0,00	0,00		
2015	0,00	0,00	0,00	0,00	0,00	0,00	0,00	0,00	0,00		
2016	0,00	0,00	0,00	0,00	0,00	0,00	0,00	0,00	0,00		
2017	0,00	0,00	0,00	0,00	0,00	0,00	0,00	0,00	0,00		
2018	0,00	0,00	0,00	0,00	0,00	0,00	0,00	0,00	0,00		
2019	0,00	0,00	0,00	0,00	0,00	0,00	0,00	0,00	0,00		
2020	0,00	0,00	0,00	0,00	0,00	0,00	0,00	0,00	0,00		
2021	0,00	0,00	0,00	0,00	0,00	0,00	0,00	0,00	0,00		

Wyszczególnienie	Kwoty dotyczące przejęcia i spłaty zobowiązań po samodzielnych publicznych zakładach opieki zdrowotnej oraz pokrycia ujemnego wyniku											
	Wydatki majątkowe na programy, projekty lub zadania finansowane z udziałem środków, o których mowa w art. 5 ust. 1 pkt 2 i 3 ustawy	w tym:			Kwota zobowiązań wynikających z przejęcia przez jednostkę samorządu terytorialnego zobowiązań po likwidowanych i przekształcanych samodzielnych zakładach opieki	Dochody budżetowe z tytułu dotacji celowej z budżetu państwa, o której mowa w art. 196 ustawy z dnia 15 kwietnia 2011 r. o działalności leczniczej (Dz.U. Nr 112, poz. 654, z późn. zm.)	Wysokość zobowiązań podlegających umorzeniu, o którym mowa w art. 190 ustawy o działalności leczniczej	wydatki na spłatę przejętych zobowiązań samodzielnego publicznego zakładu opieki zdrowotnej przekształconego na zasadach określonych w przepisach o działalności	wydatki na spłatę przejętych zobowiązań samodzielnego publicznego zakładu opieki zdrowotnej likwidowanego na zasadach określonych w przepisach o działalności	wydatki na spłatę zobowiązań samodzielnego publicznego zakładu opieki zdrowotnej przejętych do końca 2011 r. na podstawie przepisów o zakładach opieki zdrowotnej	Wydatki bieżące na pokrycie ujemnego wyniku finansowego publicznego zakładu opieki zdrowotnej	
		finansowane środkami określonymi w art. 5 ust. 1 pkt 2 ustawy	w tym:									Wydatki majątkowe na realizację programu, projektu lub zadania wynikające wyłącznie z zawartych umów z podmiotem dysponującym środkami, o których mowa w art. 5 ust. 1 pkt 2 ustawy
			finansowane środkami określonymi w art. 5 ust. 1 pkt 2 ustawy	finansowane środkami określonymi w art. 5 ust. 1 pkt 2 ustawy								
Lp	12.4	12.4.1	12.4.2	13.1	13.2	13.3	13.4	13.5	13.6	13.7		
Formuła												
2013	2 747 820,00	2 050 460,00	2 050 460,00	0,00	0,00	0,00	0,00	0,00	0,00	0,00		
2014	0,00	0,00	0,00	0,00	0,00	0,00	0,00	0,00	0,00	0,00		
2015	0,00	0,00	0,00	0,00	0,00	0,00	0,00	0,00	0,00	0,00		
2016	0,00	0,00	0,00	0,00	0,00	0,00	0,00	0,00	0,00	0,00		
2017	0,00	0,00	0,00	0,00	0,00	0,00	0,00	0,00	0,00	0,00		
2018	0,00	0,00	0,00	0,00	0,00	0,00	0,00	0,00	0,00	0,00		
2019	0,00	0,00	0,00	0,00	0,00	0,00	0,00	0,00	0,00	0,00		
2020	0,00	0,00	0,00	0,00	0,00	0,00	0,00	0,00	0,00	0,00		
2021	0,00	0,00	0,00	0,00	0,00	0,00	0,00	0,00	0,00	0,00		

Wyszczególnienie	Dane uzupełniające o długu i jego spłacie						
	Spłaty rat kapitałowych oraz wykup papierów wartościowych, o których mowa w pkt 5.1., wynikające wyłącznie z tytułu zobowiązań już zaciągniętych	Kwota długu, którego planowana spłata dokona się z wydatków budżetu	Wydatki zmniejszające dług	w tym:			Wynik operacji niekasowych wpływających na kwotę długu (m.in. umorzenia, różnice kursowe)
				spłata zobowiązań wymagalnych z lat poprzednich, innych niż w pkt 14.3.3	związane z umowami zaliczanymi do tytułów dłużnych wliczanych w państwowy dług publiczny	wypłaty z tytułu wymagalnych poręczeń i gwarancji	
Lp	14.1	14.2	14.3	14.3.1	14.3.2	14.3.3	14.4
Formuła							
2013	3 735 112,00	0,00	0,00	0,00	0,00	0,00	0,00
2014	707 714,49	0,00	0,00	0,00	0,00	0,00	0,00
2015	1 650 000,00	0,00	0,00	0,00	0,00	0,00	0,00
2016	2 100 000,00	0,00	0,00	0,00	0,00	0,00	0,00
2017	2 500 000,00	0,00	0,00	0,00	0,00	0,00	0,00
2018	2 650 000,00	0,00	0,00	0,00	0,00	0,00	0,00
2019	2 500 000,00	0,00	0,00	0,00	0,00	0,00	0,00
2020	1 625 000,00	0,00	0,00	0,00	0,00	0,00	0,00
2021	0,00	0,00	0,00	0,00	0,00	0,00	0,00


 Wójt
 mgr Marek Klara

Załącznik Nr 2

Wykaz przedsięwzięć do WPF

Dokument podpisany elektronicznie

kwotv

L.p.	Nazwa i cel	Jednostka odpowiedzialna lub koordynująca	Okres realizacji		Łączne nakłady finansowe	Limit 2013	Limit 2014	Limit 2015	Limit 2016	Limit 2017	Limit 2018	Limit 2019	Limit zobowiązań
			od	do									
1	Wydatki na przedsięwzięcia-ogółem (1.1+1.2+1.3)				15985893	2795516	2168454	2400000	2770000	0	0	0	10133970
1.a	- wydatki bieżące				0	0	0	0	0	0	0	0	0
1.b	- wydatki majątkowe				15985893	2795516	2168454	2400000	2770000	0	0	0	10133970
1.1	Wydatki na programy, projekty lub zadania związane z programami realizowanymi z udziałem środków, o których mowa w art.5 ust.1 pkt 2 i 3 ustawy z dnia 27 sierpnia 2009.r. o finansach publicznych (Dz.U.Nr 157, poz.1240,z późn.zm.), z tego:				4202677	2583400	168454	0	0	0	0	0	2751854
1.1.1	- wydatki bieżące				0	0	0	0	0	0	0	0	0
1.1.2	- wydatki majątkowe				4202677	2583400	168454	0	0	0	0	0	2751854
1.1.2.1	Budowa Domu Ludowego w Niżnej Łące - Zaspokojenie potrzeb społecznych, kulturalnych i sportowo-rekreacyjnych mieszkańców, stworzenia sprzyjających warunków rozwoju gospodarczego regionu	Urząd Gminy Miejsce Piastowe	2012	2013	1600000	790000	0	0	0	0	0	0	790000
1.1.2.2	PSeAP - Podkarpacki System e-Adminstracji Publicznej - Zaspokojenie potrzeb społecznych, kulturalnych i sportowo-rekreacyjnych mieszkańców, stworzenia sprzyjających warunków rozwoju gospodarczego regionu	Urząd Gminy Miejsce Piastowe	2010	2014	489677	320400	168454	0	0	0	0	0	488854
1.1.2.3	Remont nawierzchni drogi gminnej Nr 014951R Głowienka-Wrocanka - Zaspokojenie potrzeb społecznych, kulturalnych i sportowo-rekreacyjnych mieszkańców, stworzenia sprzyjających warunków rozwoju gospodarczego regionu	Urząd Gminy Miejsce Piastowe	2011	2013	913000	873000	0	0	0	0	0	0	873000

L.p.	Nazwa i cel	Jednostka odpowiedzialna lub koordynująca	Okres realizacji		Łączne nakłady finansowe	Limit 2013	Limit 2014	Limit 2015	Limit 2016	Limit 2017	Limit 2018	Limit 2019	Limit zobowiązań
			od	do									
1.1.2.4	Rewitalizacja budynku domu ludowego w Rogach - Zaspokojenie potrzeb społecznych, kulturalnych i sportowo-rekreacyjnych mieszkańców, stworzenia sprzyjających warunków rozwoju gospodarczego regionu	Urząd Gminy Miejsce Piastowe	2011	2013	1200000	600000	0	0	0	0	0	0	600000
1.2	Wydatki na programy, projekty lub zadania związane z umowami partnerstwa publiczno-prywatnego, z tego:				0	0	0	0	0	0	0	0	0
1.2.1	- wydatki bieżące				0	0	0	0	0	0	0	0	0
1.2.2	- wydatki majątkowe				0	0	0	0	0	0	0	0	0
1.3	Wydatki na programy, projekty lub zadania pozostałe (inne niż wymienione w pkt 1.1 i 1.2), z tego				11783216	212116	2000000	2400000	2770000	0	0	0	7382116
1.3.1	- wydatki bieżące				0	0	0	0	0	0	0	0	0
1.3.2	- wydatki majątkowe				11783216	212116	2000000	2400000	2770000	0	0	0	7382116
1.3.2.1	Budowa sali gimnastycznej wraz z zapleczem i przewiązką, dróg dojazdowych i parkingu, przyłącza wodociagowego, przyłącza kanalizacji sanitarnej oraz przebudowę sieci gazowej przy Szkole Podstawowej w Głowience - Zaspokojenie potrzeb społecznych, kulturalnych i sportowo-rekreacyjnych mieszkańców, stworzenia sprzyjających warunków rozwoju gospodarczego regionu	Urząd Gminy Miejsce Piastowe	2007	2016	11190000	200000	2000000	2400000	2770000	0	0	0	7370000
1.3.2.2	Budowa sieci wodociagowej w miejscowości Targowiska - Zaspokojenie potrzeb społecznych, kulturalnych i sportowo-rekreacyjnych mieszkańców, stworzenia sprzyjających warunków rozwoju gospodarczego regionu	Urząd Gminy Miejsce Piastowe	2007	2013	593216	12116	0	0	0	0	0	0	12116


 mgr Marek Klara

Strona 2