

ZARZĄDZENIE Nr 237/12
Wójta Gminy Miejsce Piastowe
z dnia 20 sierpnia 2012 roku


w sprawie przedstawienia informacji o przebiegu wykonania budżetu Gminy Miejsce Piastowe za pierwsze półrocze 2012 r., kształtowaniu się wieloletniej prognozy finansowej Gminy Miejsce Piastowe oraz przebiegu wykonania planów finansowego samorządowych instytucji kultury i samodzielnego publicznego gminnego zakładu opieki zdrowotnej za pierwsze półrocze 2012 r.

Na podstawie art. 30 ust. 1 i 2 pkt 4 ustawy z dnia 8 marca 1990 roku o samorządzie gminnym (Dz.U. z 2001 roku Nr 142 poz. 1591 z późn. zm.), art. 266 ust.1 ustawy z dnia 27 sierpnia 2009 r. o finansach publicznych (Dz.U. Nr 157 poz. 1240 z późn. zm) oraz uchwały Nr X/61/11 Rady Gminy Miejsce Piastowe z dnia 29 czerwca 2011 roku w sprawie określenia zakresu i formy informacji o przebiegu wykonania budżetu, informacji o kształtowaniu się wieloletniej prognozy finansowej oraz informacji o przebiegu wykonania planów finansowych przez samorządowe instytucje kultury i samodzielny publiczny gminny zakład opieki zdrowotnej za I półrocze roku budżetowego zarządza, co następuje:

§ 1. Przedstawia się Radzie Gminy Miejsce Piastowe oraz Regionalnej Izbie Obrachunkowej w Rzeszowie informację o:

- 1) przebiegu wykonania budżetu Gminy Miejsce Piastowe za pierwsze półrocze 2012 r. stanowiącą załącznik nr 1 do zarządzenia
- 2) kształtowaniu się wieloletniej prognozy finansowej Gminy Miejsce Piastowe, stanowiącą załącznik nr 2 do zarządzenia
- 3) przebiegu wykonania planów finansowych Gminnego Ośrodka Kultury w Miejscu Piastowym, Gminnej Biblioteki Publicznej w Miejscu Piastowym oraz Samodzielnego Publicznego Gminnego Zakładu Opieki Zdrowotnej w Miejscu Piastowym, stanowiącą załącznik nr 3 zarządzenia.

§ 2. Zarządzenie wchodzi w życie z dniem podjęcia.


WÓJT
mgr Marek Klara

Załącznik Nr 1
do Zarządzenia Nr 237/12
Wójta Gminy Miejsce Piastowe
z dnia 20 sierpnia 2012 roku

INFORMACJA
z przebiegu wykonania budżetu Gminy Miejsce Piastowe

Informacja z przebiegu wykonania budżetu Gminy Miejsce Piastowe za I półrocze 2012 roku

Budżet Gminy Miejsce Piastowe uchwalony przez Radę Gminy w dniu 20 grudnia 2011 roku uchwałą Nr XVI/104/2011 jako budżet niezrównoważony i wynosił:

- po stronie dochodów 41.302.000 zł
- po stronie wydatków 43.269.288 zł

Ustalono deficyt w kwocie 1.967.288 zł którego źródłem pokrycia zaplanowano kredyty i pożyczki. Zaplanowano przychody w kwocie 4.000.000 zł, ustalono rozchody - spłata pożyczek i kredytów w kwocie 2.032.712 zł.

W okresie I półrocza budżet był zmieniany uchwałami Rady Gminy i Zarządzeniami Wójta. Po stronie dochodów zwiększono o kwotę 646.013 zł, po stronie wydatków zwiększono o kwotę 1.154.062 zł, zwiększono deficyt o kwotę 508.049 zł.

Budżet po zmianach wynosi :

- po stronie dochodów 41.948.013 zł
- po stronie wydatków 44.423.350 zł
- po stronie przychodów 4.508.049 zł
- po stronie rozchodów 2.032.712 zł

Deficyt po zmianach wynosi 2.475.337 zł, którego źródłem pokrycia są kredyty i pożyczki w kwocie 1.967.288 zł w tym na wyprzedzające finansowanie działań finansowanych ze środków pochodzących z budżetu Unii Europejskiej w kwocie 484.718 zł oraz wolne środki z lat ubiegłych w kwocie 508.049 zł.

Zaplanowane przychody wynoszą 4.508.049 zł

w tym :

- wolne środki z lat ubiegłych 508.049 zł
- kredyty i pożyczki 4.000.000 zł

Zaplanowane rozchody wynoszą 2.032.712 zł

w tym :

- na spłatę kredytów i pożyczek 2.032.712 zł

Realizacja planu dochodów budżetowych

DOCHODY BIEŻĄCE

| Dział | Rozdz. | Źródło dochodów | Plan | Wykonanie | % |
|------------|--------|---|-------------------|-------------------|---------------|
| 010 | | Rolnictwo i łowiectwo | 231 863,00 | 93 905,90 | 40,50 |
| | 01010 | Infrastruktura wodociągowa i sanitacyjna wsi | 200 000,00 | 62 043,69 | |
| | | Pozostałe odsetki (odsetki od środków gromadzonych na rachunkach bankowych) | | 915,75 | |
| | | Wpływy z różnych dochodów (zwrot za przyłącze do kanalizacji) | 200 000,00 | 61 127,94 | |
| | 01095 | Pozostała działalność | 31 863,00 | 31 862,21 | 100,00 |
| | | Dotacje celowe otrzymane z budżetu państwa na realizację zadań bieżących z zakresu administracji rządowej oraz innych zadań zleconych gminie (związkom gmin) ustawami (zwrot akcyzy do oleju napędowego dla rolników) | 31 863,00 | 31 862,21 | |
| 020 | | Leśnictwo | 500 | 707,54 | 141,51 |
| | 02001 | Gospodarka leśna | 500 | 707,54 | 141,51 |
| | | Dochody z najmu i dzierżawy składników majątkowych Skarbu Państwa, jednostek samorządu terytorialnego lub innych jednostek zaliczanych do sektora finansów publicznych oraz innych umów o podobnym charakterze (dzierżawa obwodów łowieckich) | 500 | 707,54 | |
| 600 | | Transport i łączność | 778 830,00 | 77 288,34 | 9,92 |
| | 60016 | Drogi publiczne gminne | 342 788,00 | 288,34 | 0,08 |
| | | Wpływy z różnych dochodów (odszkodowanie TUV) | 288,00 | 288,34 | |
| | | Dotacje celowe otrzymane z budżetu państwa na realizację własnych zadań bieżących gmin (związków gmin) (NPPDL ul. Piłsudskiego w Targowiskach) | 342 500,00 | 0,00 | |
| | 60053 | Infrastruktura telekomunikacyjna | 359 042,00 | 0,00 | 0,00 |
| | | Dotacje celowe w ramach programów finansowanych z udziałem środków europejskich oraz środków o których mowa w art.5 ust.1 pkt 3 oraz ust. 3 pkt 5 i 6 ustawy, lub płatności w ramach budżetu środków europejskich (przeciwdziałanie wykluczeniu cyfrowemu mieszkańców Gminy Miejsce Piastowe) | 359 042,00 | 0,00 | |
| | 60078 | Usuwanie skutków klęsk żywiołowych | 77 000,00 | 77 000,00 | 100,00 |
| | | Środki na dofinansowanie własnych zadań bieżących gmin (związków gmin), powiatów (związków powiatów), samorządów województw, pozyskane z innych źródeł (środki FSUE) | 77 000,00 | 77 000,00 | |
| 700 | | Gospodarka mieszkaniowa | 209 000,00 | 116 932,77 | 55,95 |
| | 70005 | Gospodarka gruntami i nieruchomościami | 209 000,00 | 116 932,77 | 55,95 |

| | | | | | |
|------------|-------|--|-------------------|------------------|--------------|
| | | Wpływy z opłat za zarząd, użytkowanie i użytkowanie wieczyste nieruchomości (opłata za wieczyste użytkowanie) | 5 000,00 | 1 840,86 | |
| | | Wpływy z różnych opłat (koszty upomnienia) | | 114,40 | |
| | | Dochody z najmu i dzierżawy składników majątkowych Skarbu Państwa, jednostek samorządu terytorialnego lub innych jednostek zaliczanych do sektora finansów publicznych oraz innych umów o podobnym charakterze (najem majątku gminy) | 204 000,00 | 114 540,47 | |
| | | Pozostałe odsetki (odsetki od nieterminowych wpłat) | | 437,04 | |
| 720 | | Informatyka | 0,00 | 0,04 | 0,00 |
| | 72095 | Pozostała działalność | 0,00 | 0,04 | 0,00 |
| | | Pozostałe odsetki (odsetki od środków gromadzonych na rachunkach bankowych) | | 0,04 | |
| 750 | | Administracja publiczna | 125 666,00 | 81 420,40 | 64,79 |
| | 75011 | Urzędy wojewódzkie | 105 666,00 | 56 896,00 | 53,85 |
| | | Dotacje celowe otrzymane z budżetu państwa na realizację zadań bieżących z zakresu administracji rządowej oraz innych zadań zleconych gminie (związkom gmin) ustawami | 105 666,00 | 56 896,00 | |
| | 75023 | Urzędy gmin (miast i miast na prawach powiatu) | 20 000,00 | 24 524,40 | 122,62 |
| | | Dochody z najmu i dzierżawy składników majątkowych Skarbu Państwa, jednostek samorządu terytorialnego lub innych jednostek zaliczanych do sektora finansów publicznych oraz innych umów o podobnym charakterze (najem majątku gminy) | | 162,60 | |
| | | Wpływy z usług (usługi ksero) | | 27,31 | |
| | | Pozostałe odsetki (odsetki od nieterminowych wpłat) | | 138,56 | |
| | | Otrzymane spadki, zapisy i darowizny w postaci pieniężnej (darowizna pieniężna) | | 600,00 | |
| | | Wpływy z różnych dochodów (zwrot za media) | 20 000,00 | 23 595,93 | |
| 751 | | Urzędy naczelnych organów władzy państwowej, kontroli i ochrony prawa oraz sądownictwa | 2 270,00 | 1 134,00 | 49,96 |
| | 75101 | Urzędy naczelnych organów władzy państwowej, kontroli i ochrony prawa | 2 270,00 | 1 134,00 | 49,96 |
| | | Dotacje celowe otrzymane z budżetu państwa na realizację zadań bieżących z zakresu administracji rządowej oraz innych zadań zleconych gminie (związkom gmin) ustawami | 2 270,00 | 1 134,00 | |
| 754 | | Bezpieczeństwo publiczne i ochrona przeciwpożarowa | 41 300,00 | 21 918,50 | 53,07 |
| | 75412 | Ochotnicze straże pożarne | 0,00 | 618,50 | |

| | | | | | |
|------------|-------|--|---------------------|---------------------|--------------|
| | | Dochody z najmu i dzierżawy składników majątkowych Skarbu Państwa, jednostek samorządu terytorialnego lub innych jednostek zaliczanych do sektora finansów publicznych oraz innych umów o podobnym charakterze (najem majątku gminy) | | 365,85 | |
| | | Wpływy z różnych dochodów (zwrot za media, wynajem sali) | | 252,65 | |
| | 75495 | Pozostała działalność | 41 300,00 | 21 300,00 | 51,57 |
| | | Dotacje celowe otrzymane z budżetu państwa na zadania bieżące realizowane przez gminę na podstawie porozumień z organami administracji rządowej ("Razem bezpieczniej...") | 41 300,00 | 21 300,00 | |
| 756 | | Dochody od osób prawnych, od osób fizycznych i od innych jednostek nieposiadających osobowości prawnej oraz wydatki związane z ich poborem | 9 633 568,00 | 4 366 983,74 | 45,33 |
| | 75601 | Wpływy z podatku dochodowego od osób fizycznych | 15 000,00 | 5 544,91 | 36,97 |
| | | Podatek od działalności gospodarczej osób fizycznych, opłacany w formie karty podatkowej | 15 000,00 | 5 544,91 | |
| | 75615 | Wpływy z podatku rolnego, podatku leśnego, podatku od czynności cywilnoprawnych, podatków i opłat lokalnych od osób prawnych i innych jednostek organizacyjnych | 2 235 000,00 | 999 329,97 | 44,71 |
| | | Podatek od nieruchomości | 2 200 000,00 | 991 376,17 | |
| | | Podatek rolny | 6 000,00 | 3 432,00 | |
| | | Podatek leśny | 4 000,00 | 3 002,00 | |
| | | Podatek od środków transportowych | 5 000,00 | 1 255,00 | |
| | | Podatek od czynności cywilnoprawnych | 20 000,00 | 200,00 | |
| | | Wpływy z różnych opłat (koszty upomnienia) | | 8,80 | |
| | | Odsetki od nieterminowych wpłat z tytułu podatków i opłat | | 56,00 | |
| | 75616 | Wpływy z podatku rolnego, podatku leśnego, podatku od spadków i darowizn, podatku od czynności cywilno-prawnych oraz podatków i opłat lokalnych od osób fizycznych | 2 316 093,00 | 1 197 958,21 | 51,72 |
| | | Podatek od nieruchomości | 1 200 000,00 | 538 302,46 | |
| | | Podatek rolny | 744 000,00 | 488 289,67 | |
| | | Podatek leśny | 2 000,00 | 870,50 | |
| | | Podatek od środków transportowych | 160 000,00 | 87 268,80 | |
| | | Podatek od spadków i darowizn | 50 000,00 | 13 704,00 | |
| | | Wpływy z opłaty targowej | 10 093,00 | 1 454,00 | |
| | | Podatek od czynności cywilnoprawnych | 150 000,00 | 59 705,18 | |
| | | Wpływy z różnych opłat (koszty upomnienia) | | 2 085,60 | |
| | | Odsetki od nieterminowych wpłat z tytułu podatków i opłat | | 6 278,00 | |
| | 75618 | Wpływy z innych opłat stanowiących dochody jednostek samorządu terytorialnego na | 174 000,00 | 98 376,97 | 56,54 |

| | | | | | |
|------------|-------|--|----------------------|---------------------|--------------|
| | | podstawie ustaw | | | |
| | | Wpływy z opłaty skarbowej | 30 000,00 | 11 821,00 | |
| | | Wpływy z opłaty eksploatacyjnej | 4 000,00 | 846,22 | |
| | | Wpływy z opłat za zezwolenia na sprzedaż alkoholu | 140 000,00 | 85 709,75 | |
| | 75621 | Udziały gmin w podatkach stanowiących dochód budżetu państwa | 4 893 475,00 | 2 065 773,68 | 42,21 |
| | | Podatek dochodowy od osób fizycznych | 4 813 475,00 | 2 035 817,00 | |
| | | Podatek dochodowy od osób prawnych | 80 000,00 | 29 956,68 | |
| 758 | | Różne rozliczenia | 16 741 554,00 | 9 608 590,66 | 57,39 |
| | 75801 | Część oświatowa subwencji ogólnej dla jednostek samorządu terytorialnego | 10 740 293,00 | 6 609 408,00 | 61,54 |
| | 75807 | Część wyrównawcza subwencji ogólnej dla gmin | 5 782 509,00 | 2 891 256,00 | 50,00 |
| | 75814 | Różne rozliczenia finansowe | 50 000,00 | 23 548,66 | 47,10 |
| | | Pozostałe odsetki (odsetki od środków gromadzonych na rachunkach bankowych) | 50 000,00 | 23 548,66 | |
| | 75831 | Część równoważąca subwencji ogólnej dla gmin | 168 752,00 | 84 378,00 | 50,00 |
| 801 | | Oświata i wychowanie | 695 265,00 | 397 823,09 | 57,22 |
| | 80101 | Szkoły podstawowe | 91 425,00 | 73 214,96 | 80,08 |
| | | Dochody z najmu i dzierżawy składników majątkowych Skarbu Państwa, jednostek samorządu terytorialnego lub innych jednostek zaliczanych do sektora finansów publicznych oraz innych umów o podobnym charakterze (najem majątku gminy) | 10 000,00 | 11 443,06 | |
| | | Pozostałe odsetki (odsetki od środków gromadzonych na rachunkach bankowych) | 840,00 | 1 013,84 | |
| | | Wpływy z różnych dochodów (zwrot za media, refundacja PUP, odszkodowanie TUV) | 77 919,00 | 60 758,06 | |
| | | Środki otrzymane od pozostałych jednostek zaliczanych do sektora finansów publicznych na realizację zadań bieżących jednostek zaliczanych do sektora finansów publicznych (środki WFOŚiGW „W zgodzie z przyrodą...”) | 2 666,00 | 0,00 | |
| | 80104 | Przedszkola | 86 770,00 | 48 084,00 | 55,42 |
| | | Wpływy z różnych opłat (opłata za pobyt dziecka w przedszkolu)) | 86 770,00 | 48 084,00 | |
| | 80114 | Zespoły obsługi ekonomiczno-administracyjnej szkół | 70,00 | 81,17 | 115,96 |
| | | Pozostałe odsetki (odsetki od środków gromadzonych na rachunkach bankowych) | 70,00 | 81,17 | |
| | 80148 | Stołówki szkolne i przedszkolne | 509 000,00 | 272 473,96 | 53,53 |
| | | Wpływy z usług (wplata za wyżywienie w stołówce szkolnej i przedszkolnej) | 509 000,00 | 272 473,96 | |
| | 80195 | Pozostała działalność | 8 000,00 | 3 969,00 | 49,61 |

| | | | | | |
|------------|-------|--|---------------------|---------------------|--------------|
| | | Dochody z najmu i dzierżawy składników majątkowych Skarbu Państwa, jednostek samorządu terytorialnego lub innych jednostek zaliczanych do sektora finansów publicznych oraz innych umów o podobnym charakterze (najem majątku gminy) | 8 000,00 | 3 969,00 | |
| 852 | | Pomoc społeczna | 4 634 610,00 | 2 390 309,93 | 51,58 |
| | 85202 | Domy pomocy społecznej | 15 000,00 | 4 331,16 | 28,87 |
| | | Wpływy z różnych opłat (odpłatność za pobyt w domu pomocy społecznej) | 15 000,00 | 4 331,16 | |
| | 85212 | Świadczenia rodzinne, świadczenia z funduszu alimentacyjnego oraz składki na ubezpieczenia emerytalne i rentowe z ubezpieczenia społecznego | 3 997 000,00 | 2 016 751,17 | 50,46 |
| | | Pozostałe odsetki (odsetki od nienależnie pobranych świadczeń) | 5 000,00 | 1 938,97 | |
| | | Wpływy z różnych dochodów (zwrot nienależnie pobranych świadczeń rodzinnych) | 20 000,00 | 11 573,90 | |
| | | Dotacje celowe otrzymane z budżetu państwa na realizację zadań bieżących z zakresu administracji rządowej oraz innych zadań zleconych gminie (związkom gmin) ustawami | 3 952 000,00 | 1 996 000,00 | |
| | | Dochody jednostek samorządu terytorialnego związane z realizacją zadań z zakresu administracji rządowej oraz innych zadań zleconych ustawami | 20 000,00 | 7 238,30 | |
| | 85213 | Składki na ubezpieczenie zdrowotne opłacane za osoby pobierające niektóre świadczenia z pomocy społecznej, niektóre świadczenia rodzinne oraz za osoby uczestniczące w zajęciach w centrum integracji społecznej. | 21 810,00 | 14 695,00 | 67,38 |
| | | Dotacje celowe otrzymane z budżetu państwa na realizację zadań bieżących z zakresu administracji rządowej oraz innych zadań zleconych gminie (związkom gmin) ustawami | 11 280,00 | 7 517,00 | |
| | | Dotacje celowe otrzymane z budżetu państwa na realizację własnych zadań bieżących gmin (związków gmin) | 10 530,00 | 7 178,00 | |
| | 85214 | Zasiłki i pomoc w naturze oraz składki na ubezpieczenia emerytalne i rentowe | 103 610,00 | 70 739,00 | 68,27 |
| | | Wpływy z różnych dochodów (zwrot nienależnie pobranych zasiłków) | 2 000,00 | | |
| | | Dotacje celowe otrzymane z budżetu państwa na realizację własnych zadań bieżących gmin (związków gmin) | 101 610,00 | 70 739,00 | |
| | 85216 | Zasiłki stałe | 132 940,00 | 84 221,00 | 63,35 |
| | | Wpływy z różnych dochodów (zwrot nienależnie pobranych zasiłków) | 2 000,00 | | |
| | | Dotacje celowe otrzymane z budżetu państwa na realizację własnych zadań bieżących gmin (związków gmin) | 130 940,00 | 84 221,00 | |

| | | | | | |
|------------|-------|---|-------------------|-------------------|--------------|
| | 85219 | Ośrodki pomocy społecznej | 158 650,00 | 84 923,94 | 53,53 |
| | | Pozostałe odsetki (odsetki od środków gromadzonych na rachunkach bankowych) | 4 000,00 | 1 623,94 | |
| | | Dotacje celowe otrzymane z budżetu państwa na realizację własnych zadań bieżących gmin (związków gmin) | 154 650,00 | 83 300,00 | |
| | 85228 | Usługi opiekuńcze i specjalistyczne usługi opiekuńcze | 68 400,00 | 22 458,66 | 32,83 |
| | | Wpływy z usług (wpływy z usług opiekuńczych) | 50 000,00 | 14 103,14 | |
| | | Dotacje celowe otrzymane z budżetu państwa na realizację zadań bieżących z zakresu administracji rządowej oraz innych zadań zleconych gminie (związkom gmin) ustawami | 18 400,00 | 8 290,00 | |
| | | Dochody jednostek samorządu terytorialnego związane z realizacją zadań z zakresu administracji rządowej oraz innych zadań zleconych ustawami | | 65,52 | |
| | 85295 | Pozostała działalność | 137 200,00 | 92 190,00 | 67,19 |
| | | Dotacje celowe otrzymane z budżetu państwa na realizację zadań bieżących z zakresu administracji rządowej oraz innych zadań zleconych gminie (związkom gmin) ustawami | 16 000,00 | 16 000,00 | |
| | | Dotacje celowe otrzymane z budżetu państwa na realizację własnych zadań bieżących gmin (związków gmin) | 121 200,00 | 76 190,00 | |
| 854 | | Edukacyjna opieka wychowawcza | 320 153,00 | 248 824,00 | 77,72 |
| | 85415 | Pomoc materialna dla uczniów | 75 703,00 | 75 703,00 | 100,00 |
| | | Dotacje celowe otrzymane z budżetu państwa na realizację własnych zadań bieżących gmin (związków gmin) | 75 703,00 | 75 703,00 | |
| | 85495 | Pozostała działalność | 244 450,00 | 173 121,00 | 70,82 |
| | | Pozostałe odsetki (odsetki od środków gromadzonych na rachunkach bankowych) | | 2 006,00 | |
| | | Dotacje celowe w ramach programów finansowanych z udziałem środków europejskich oraz środków o których mowa w art. 5 ust. 1 pkt. 3 oraz ust. 3 pkt 5 i 6 ustawy, lub płatności w ramach budżetu środków europejskich (program "Indywidualizacja nauczania...) | 244 450,00 | 171 115,00 | |
| 900 | | Gospodarka komunalna i ochrona środowiska | 98 725,00 | 30 416,39 | 30,81 |
| | 90003 | Oczyszczanie miast i wsi | 0,00 | 1 411,80 | |
| | | Wpływy z różnych dochodów (zwrot za uporządkowanie działki) | | 1 411,80 | |
| | 90019 | Wpływy i wydatki związane z gromadzeniem środków z opłat i kar za korzystanie ze środowiska | 10 000,00 | 2 815,57 | 28,16 |
| | | Grzywny, mandaty i inne kary pieniężne od | 500 | 0,00 | |

| | | | | | |
|------------|---------------|--|----------------------|----------------------|--------------|
| | | osób fizycznych (kary za korzystanie ze środowiska) | | | |
| | | Grzywny i inne kary pieniężne od osób prawnych i innych jednostek organizacyjnych (kary za korzystanie ze środowiska) | 500 | 0,00 | |
| | | Wpływy z różnych opłat (opłaty za korzystanie ze środowiska) | 9 000,00 | 2 815,57 | |
| | 90095 | Pozostała działalność | 88 725,00 | 26 189,02 | 29,52 |
| | | Pozostałe odsetki (odsetki od nieterminowych wpłat) | | 25,78 | |
| | | Wpływy z różnych dochodów (wpływ za media, refundacja PUP) | 50 000,00 | 8 929,75 | |
| | | Środki na dofinansowanie własnych zadań bieżących gmin (związków gmin), powiatów (związków powiatów), samorządów województw, pozyskane z innych źródeł (program "Słonecznym szlakiem pogranicza...") | 38 725,00 | 17 233,49 | |
| 921 | | Kultura i ochrona dziedzictwa narodowego | 113 700,00 | 49 775,61 | 43,78 |
| | 92109 | Domy i ośrodki kultury, świetlice i kluby | 113 700,00 | 49 775,61 | 43,78 |
| | | Dochody z najmu i dzierżawy składników majątkowych Skarbu Państwa, jednostek samorządu terytorialnego lub innych jednostek zaliczanych do sektora finansów publicznych oraz innych umów o podobnym charakterze (najem majątku gminy) | 50 000,00 | 18 645,80 | |
| | | Wpływy z usług (wpływy z wypożyczenia krzeseł) | | 47,15 | |
| | | Pozostałe odsetki (odsetki od nieterminowych wpłat) | | 72,72 | |
| | | Wpływy z różnych dochodów (zwrot za media) | 55 000,00 | 22 311,23 | |
| | | Wpływy ze zwrotów dotacji oraz płatności, w tym wykorzystanych niezgodnie z przeznaczeniem lub wykorzystanych z naruszeniem procedur, o których mowa w art. 184 ustawy, pobranych nienależnie lub w nadmiernej wysokości (zwrot GOK) | 8 700,00 | 8 698,71 | |
| | razem: | | 33 627 004,00 | 17 486 030,91 | 52,00 |

DOCHODY MAJĄTKOWE

| Dział | Rozdz. | Źródło dochodów | Plan | Wykonanie | % |
|------------|--------|----------------------------------|---------------------|-------------|-------------|
| 600 | | Transport i łączność | 1 712 124,00 | 0,00 | 0,00 |
| | 60053 | Infrastruktura telekomunikacyjna | 1 472 124,00 | 0,00 | 0,00 |

| | | | | | |
|------------|-------|---|-------------------|------------------|---------------|
| | | Dotacje celowe w ramach programów finansowanych z udziałem środków europejskich oraz środków, o których mowa w art.5 ust.1 pkt. 3 oraz ust. 3 pkt 5 i 6 ustawy, lub płatności w ramach budżetu środków europejskich (Przeciwdziałanie wykluczeniu cyfrowemu mieszkańców Gminy Miejsce Piastowe) | 1 472 124,00 | 0,00 | |
| | 60078 | Usuwanie skutków klęsk żywiołowych | 240 000,00 | 0,00 | 0,00 |
| | | Dotacje celowe otrzymane z budżetu państwa na realizację inwestycji i zakupów inwestycyjnych własnych gmin (związków gmin) (środki MSWiA) | 240 000,00 | 0,00 | |
| 700 | | Gospodarka mieszkaniowa | 11 110,00 | 14 584,00 | 131,27 |
| | 70005 | Gospodarka gruntami i nieruchomościami | 11 110,00 | 14 584,00 | 131,27 |
| | | Wpływy z tytułu przekształcenia prawa użytkowania wieczystego przysługującego osobom fizycznym w prawo własności | | 3 474,00 | |
| | | Wpłaty z tytułu odpłatnego nabycia prawa własności oraz prawa użytkowania wieczystego nieruchomości (sprzedaż działki) | 11 110,00 | 11 110,00 | |
| 720 | | Informatyka | 284 729,00 | 174,71 | 0,06 |
| | 72095 | Pozostała działalność | 284 729,00 | 174,71 | |
| | | Dotacje celowe w ramach programów finansowanych z udziałem środków europejskich oraz środków, o których mowa w art.5 ust.1 pkt. 3 oraz ust. 3 pkt 5 i 6 ustawy, lub płatności w ramach budżetu środków europejskich (PSeAP Podkarpacki System e-Administracji Publicznej) | | 174,71 | |
| | | Dotacja celowa otrzymana przez jednostkę samorządu terytorialnego od innej jednostki samorządu terytorialnego będącej instytucją wdrażającą na inwestycje i zakupy inwestycyjne realizowane na podstawie porozumień (umów) (PSeAP Podkarpacki System e-Administracji Publicznej) | 284 729,00 | 0,00 | |
| 754 | | Bezpieczeństwo publiczne i ochrona przeciwpożarowa | 73 100,00 | 0,00 | 0,00 |
| | 75412 | Ochotnicze straże pożarne | 73 100,00 | 0,00 | |
| | | Środki otrzymane od pozostałych jednostek zaliczanych do sektora finansów publicznych na finansowanie lub dofinansowanie kosztów realizacji inwestycji i zakupów inwestycyjnych jednostek zaliczanych do sektora finansów publicznych (środki WFOŚiGW na zakup średniego samochodu ratowniczo-gasniczego dla OSP w Miejscu Piastowym) | 73 100,00 | 0,00 | |
| 801 | | Oświata i wychowanie | 819,00 | 819,00 | 100,00 |
| | 80101 | Szkoły podstawowe | 819,00 | 819,00 | |

| | | | | | |
|------------|----------------|--|----------------------|----------------------|--------------|
| | | Wpływy ze sprzedaży składników majątkowych (sprzedaż złomu) | 819,00 | 819,00 | |
| 900 | | Gospodarka komunalna i ochrona środowiska | 5 537 038,00 | 4 169,75 | 0,08 |
| | 90015 | Oświetlenie ulic, placów i dróg | 5 127 316,00 | 0,00 | |
| | | Środki na dofinansowanie własnych inwestycji gmin (związków gmin), powiatów (związków powiatów), samorządów województw, pozyskane z innych źródeł (program RPO - Budowa i modernizacja infrastruktury umożliwiającej wykorzystanie energii przyjaznej środowisku) | 5 127 316,00 | 0,00 | |
| | 90095 | Pozostała działalność | 409 722,00 | 4 169,75 | |
| | | Wpłaty z tytułu odpłatnego nabycia prawa własności oraz prawa użytkowania wieczystego nieruchomości | 400 000,00 | 0,00 | |
| | | Środki na dofinansowanie własnych inwestycji gmin (związków gmin), powiatów (związków powiatów), samorządów województw, pozyskane z innych źródeł (program "Słonecznym szlakiem pogranicza...") | 9 722,00 | 4 169,75 | |
| 921 | | Kultura i ochrona dziedzictwa narodowego | 702 089,00 | 217 385,12 | 30,96 |
| | 92109 | Domy i ośrodki kultury, świetlice i kluby | 702 089,00 | 217 385,12 | |
| | | Wpływy ze sprzedaży składników majątkowych (sprzedaż złomu) | 2 400,00 | 2 399,95 | |
| | | Środki na dofinansowanie własnych inwestycji gmin (związków gmin), powiatów (związków powiatów), samorządów województw, pozyskane z innych źródeł | 699 689,00 | 214 971,00 | |
| | | w tym: | | | |
| | | Budowa Domu Ludowego w miejscowości Niżna Łąka (PROW) | 250 000,00 | 0,00 | |
| | | Rewitalizacja budynku domu ludowego w Rogach (PROW) | 234 718,00 | 0,00 | |
| | | Adaptacja Domu Ludowego w miejscowości Wrocanka (PROW zwrot środków z 2011r.) | 214 971,00 | 214 971,00 | |
| | | Wpływy ze zwrotów dotacji oraz płatności, w tym wykorzystanych niezgodnie z przeznaczeniem lub wykorzystanych z naruszeniem procedur, o których mowa w art. 184 ustawy, pobranych nienależnie lub w nadmiernej wysokości, dotyczące dochodów majątkowych (zwrot dotacji z GOK) | | 14,17 | |
| | razem: | | 8 321 009,00 | 237 132,58 | 2,85 |
| | Ogółem: | | 41 948 013,00 | 17 723 163,49 | 42,25 |

Szczegółowy stopień realizacji dochodów przez poszczególne jednostki budżetowe określa tabela nr 1

Realizacja planu wydatków budżetowych

| Dział | Nazwa | plan | wykonanie | % |
|------------|--|---------------------|-------------------|--------------|
| Rozdz. | | | | |
| 010 | Rolnictwo i łowiectwo | 317 863,00 | 73 664,29 | 23,17 |
| 01010 | Infrastruktura wodociągowa i sanitacyjna wsi | 271 000,00 | 32 080,00 | 11,84 |
| | Wydatki bieżące | 2 000,00 | 0,00 | |
| | w tym: | | | |
| | wydatki jednostek budżetowych | 2 000,00 | 0,00 | |
| | wydatki związane z realizacją ich | | | |
| | w tym: statutowych zadań | 2 000,00 | 0,00 | |
| | Wydatki majątkowe | 269 000,00 | 32 080,00 | |
| | w tym: | | | |
| | inwestycje i zakupy inwestycyjne | 269 000,00 | 32 080,00 | |
| 01030 | Izby rolnicze | 15 000,00 | 9 722,08 | 64,81 |
| | Wydatki bieżące | 15 000,00 | 9 722,08 | |
| | w tym: | | | |
| | dotacje na zadania bieżące | 15 000,00 | 9 722,08 | |
| 01095 | Pozostała działalność | 31 863,00 | 31 862,21 | 100,00 |
| | Wydatki bieżące | 31 863,00 | 31 862,21 | |
| | w tym: | | | |
| | wydatki jednostek budżetowych | 31 863,00 | 31 862,21 | |
| | wynagrodzenia i składki od nich | | | |
| | w tym: naliczane | 359,00 | 358,92 | |
| | wydatki związane z realizacją ich | | | |
| | statutowych zadań | 31 504,00 | 31 503,29 | |
| 020 | Leśnictwo | 2 000,00 | 0,00 | 0,00 |
| 02095 | Pozostała działalność | 2 000,00 | 0,00 | 0,00 |
| | Wydatki bieżące | 2 000,00 | 0,00 | |
| | w tym: | | | |
| | wydatki jednostek budżetowych | 2 000,00 | 0,00 | |
| | wydatki związane z realizacją ich | | | |
| | w tym: statutowych zadań | 2 000,00 | 0,00 | |
| 600 | Transport i łączność | 4 009 688,00 | 677 244,55 | 16,89 |
| 60016 | Drogi publiczne gminne | 1 460 964,00 | 125 285,72 | 8,58 |
| | Wydatki bieżące | 622 464,00 | 117 285,72 | |
| | w tym: | | | |
| | wydatki jednostek budżetowych | 622 464,00 | 117 285,72 | |
| | wynagrodzenia i składki od nich | | | |
| | w tym: naliczane | 20 000,00 | 0,00 | |
| | wydatki związane z realizacją ich | | | |
| | statutowych zadań | 602 464,00 | 117 285,72 | |
| | Wydatki majątkowe | 838 500,00 | 8 000,00 | |
| | w tym: | | | |
| | inwestycje i zakupy inwestycyjne | 838 500,00 | 8 000,00 | |

| | | | | |
|------------|--|-------------------|------------------|--------------|
| 60053 | Infrastruktura telekomunikacyjna | 1 733 724,00 | 383 077,49 | 22,10 |
| | Wydatki bieżące | 316 840,00 | 260 041,43 | |
| | w tym: | | | |
| | wydatki jednostek budżetowych | 73 182,00 | 50 835,44 | |
| | w tym: wynagrodzenia i składki od nich naliczane | 3 600,00 | 3 599,03 | |
| | wydatki związane z realizacją ich statutowych zadań | 69 582,00 | 47 236,41 | |
| | dotacje na zadania bieżące | 694,00 | 0,00 | |
| | wydatki na programy finansowane z udziałem środków o których mowa w art..5 ust.1 pkt 2 i 3 | 242 964,00 | 209 205,99 | |
| | Wydatki majątkowe | 1 416 884,00 | 123 036,06 | |
| | w tym: | | | |
| | inwestycje i zakupy inwestycyjne | 1 416 884,00 | 123 036,06 | |
| | na programy finansowane z udziałem środków o których mowa w art..5 ust.1 pkt 2 i 3 | 1 195 851,00 | 100 498,69 | |
| 60078 | Usuwanie skutków klęsk żywiołowych | 815 000,00 | 168 881,34 | 20,72 |
| | Wydatki bieżące | 155 000,00 | 151 661,34 | |
| | w tym: | | | |
| | wydatki jednostek budżetowych | 78 000,00 | 74 661,34 | |
| | w tym: wydatki związane z realizacją ich statutowych zadań | 78 000,00 | 74 661,34 | |
| | na programy finansowane z udziałem środków o których mowa w art..5 ust.1 pkt 2 i 3 | 77 000,00 | 77 000,00 | |
| | Wydatki majątkowe | 660 000,00 | 17 220,00 | |
| | w tym: | | | |
| | inwestycje i zakupy inwestycyjne | 660 000,00 | 17 220,00 | |
| 700 | Gospodarka mieszkaniowa | 125 841,00 | 72 236,42 | 57,40 |
| 70005 | Gospodarka gruntami i nieruchomościami | 115 841,00 | 66 473,65 | 57,38 |
| | Wydatki bieżące | 115 841,00 | 66 473,65 | |
| | w tym: | | | |
| | wydatki jednostek budżetowych | 115 841,00 | 66 473,65 | |
| | w tym: wydatki związane z realizacją ich statutowych zadań | 115 841,00 | 66 473,65 | |
| 70095 | Pozostała działalność | 10 000,00 | 5 762,77 | 57,63 |
| | Wydatki bieżące | 10 000,00 | 5 762,77 | |
| | w tym: | | | |
| | wydatki jednostek budżetowych | 10 000,00 | 5 762,77 | |
| | w tym: wydatki związane z realizacją ich statutowych zadań | 10 000,00 | 5 762,77 | |
| 710 | Działalność usługowa | 110 000,00 | 15 293,02 | 13,90 |
| 71004 | Plany zagospodarowania przestrzennego | 50 000,00 | 15 293,02 | 30,59 |
| | Wydatki bieżące | 50 000,00 | 15 293,02 | |
| | w tym: | | | |
| | wydatki jednostek budżetowych | 50 000,00 | 15 293,02 | |

| | | | | |
|------------|---|---------------------|---------------------|--------------|
| | w tym: wynagrodzenia i składki od nich naliczane | 30 000,00 | 14 741,00 | |
| | wydatki związane z realizacją ich statutowych zadań | 20 000,00 | 552,02 | |
| 71035 | Cmentarze | 60 000,00 | 0,00 | 0,00 |
| | Wydatki majątkowe | 60 000,00 | 0,00 | |
| | w tym: | | | |
| | inwestycje i zakupy inwestycyjne | 60 000,00 | 0,00 | |
| 720 | Informatyka | 340 000,00 | 0,00 | 0,00 |
| 72095 | Pozostała działalność | 340 000,00 | 0,00 | 0,00 |
| | Wydatki majątkowe | 340 000,00 | 0,00 | |
| | w tym: | | | |
| | inwestycje i zakupy inwestycyjne | 340 000,00 | 0,00 | |
| | na programy finansowane z udziałem środków o których mowa w art.5 ust.1 | | | |
| | w tym: pkt 2 i 3 | 334 977,00 | 0,00 | |
| 750 | Administracja publiczna | 3 793 900,00 | 1 701 804,17 | 44,86 |
| 75011 | Urzędy wojewódzkie | 262 400,00 | 126 956,64 | 48,38 |
| | Wydatki bieżące | 262 400,00 | 126 956,64 | |
| | w tym: | | | |
| | wydatki jednostek budżetowych | 260 400,00 | 126 156,64 | |
| | w tym: wynagrodzenia i składki od nich naliczane | 244 000,00 | 120 053,64 | |
| | wydatki związane z realizacją ich statutowych zadań | 16 400,00 | 6 103,00 | |
| | świadczenia na rzecz osób fizycznych | 2 000,00 | 800,00 | |
| 75022 | Rady gmin (miast i miast na prawach powiatu) | 165 000,00 | 65 281,12 | 39,56 |
| | Wydatki bieżące | 165 000,00 | 65 281,12 | |
| | w tym: | | | |
| | wydatki jednostek budżetowych | 30 000,00 | 11 003,84 | |
| | w tym: wydatki związane z realizacją ich statutowych zadań | 30 000,00 | 11 003,84 | |
| | świadczenia na rzecz osób fizycznych | 135 000,00 | 54 277,28 | |
| 75023 | Urzędy gmin (miast i miast na prawach powiatu) | 3 179 100,00 | 1 423 671,41 | 44,78 |
| | Wydatki bieżące | 2 919 100,00 | 1 410 039,57 | |
| | w tym: | | | |
| | wydatki jednostek budżetowych | 2 911 100,00 | 1 402 745,82 | |
| | w tym: wynagrodzenia i składki od nich naliczane | 2 346 500,00 | 1 061 526,60 | |
| | wydatki związane z realizacją ich statutowych zadań | 564 600,00 | 341 219,22 | |
| | świadczenia na rzecz osób fizycznych | 8 000,00 | 7 293,75 | |
| | Wydatki majątkowe | 260 000,00 | 13 631,84 | |
| | w tym: | | | |
| | inwestycje i zakupy inwestycyjne | 260 000,00 | 13 631,84 | |
| 75075 | Promocja jednostek samorządu terytorialnego | 85 000,00 | 40 018,27 | 47,08 |

| | | | | |
|------------|---|-------------------|-------------------|--------------|
| | Wydatki bieżące | 85 000,00 | 40 018,27 | |
| | w tym: | | | |
| | wydatki jednostek budżetowych | 85 000,00 | 40 018,27 | |
| | w tym: wynagrodzenia i składki od nich naliczane | 10 000,00 | 1 228,00 | |
| | wydatki związane z realizacją ich statutowych zadań | 75 000,00 | 38 790,27 | |
| 75095 | Pozostała działalność | 102 400,00 | 45 876,73 | 44,80 |
| | Wydatki bieżące | 102 400,00 | 45 876,73 | |
| | w tym: | | | |
| | wydatki jednostek budżetowych | 70 000,00 | 32 976,73 | |
| | w tym: wynagrodzenia i składki od nich naliczane | 50 000,00 | 17 799,23 | |
| | wydatki związane z realizacją ich statutowych zadań | 20 000,00 | 15 177,50 | |
| | świadczenia na rzecz osób fizycznych | 32 400,00 | 12 900,00 | |
| 751 | Urzędy naczelných organów władzy państwowej, kontroli i ochrony prawa oraz sądownictwa | 2 270,00 | 232,47 | 10,24 |
| 75101 | Urzędy naczelných organów władzy państwowej, kontroli i ochrony prawa | 2 270,00 | 232,47 | 10,24 |
| | Wydatki bieżące | 2 270,00 | 232,47 | |
| | w tym: | | | |
| | wydatki jednostek budżetowych | 2 270,00 | 232,47 | |
| | w tym: wydatki związane z realizacją ich statutowych zadań | 2 270,00 | 232,47 | |
| 754 | Bezpieczeństwo publiczne i ochrona przeciwpożarowa | 606 400,00 | 146 906,78 | 24,23 |
| 75412 | Ochotnicze straże pożarne | 533 100,00 | 128 257,41 | 24,06 |
| | Wydatki bieżące | 210 000,00 | 128 257,41 | |
| | w tym: | | | |
| | wydatki jednostek budżetowych | 190 000,00 | 111 995,01 | |
| | w tym: wynagrodzenia i składki od nich naliczane | 30 000,00 | 11 368,85 | |
| | wydatki związane z realizacją ich statutowych zadań | 160 000,00 | 100 626,16 | |
| | świadczenia na rzecz osób fizycznych | 20 000,00 | 16 262,40 | |
| | Wydatki majątkowe | 323 100,00 | 0,00 | |
| | w tym: | | | |
| | inwestycje i zakupy inwestycyjne | 323 100,00 | 0,00 | |
| 75421 | Zarządzanie kryzysowe | 7 000,00 | 0,00 | 0,00 |
| | Wydatki bieżące | 7 000,00 | 0,00 | |
| | w tym: | | | |
| | wydatki jednostek budżetowych | 1 000,00 | 0,00 | |
| | w tym: wydatki związane z realizacją ich statutowych zadań | 1 000,00 | 0,00 | |
| | świadczenia na rzecz osób fizycznych | 6 000,00 | 0,00 | |

| | | | | |
|------------|--|----------------------|---------------------|--------------|
| 75495 | Pozostała działalność | 66 300,00 | 18 649,37 | 28,13 |
| | Wydatki bieżące | 66 300,00 | 18 649,37 | |
| | w tym: | | | |
| | wydatki jednostek budżetowych | 66 300,00 | 18 649,37 | |
| | w tym: wynagrodzenia i składki od nich naliczane | 25 000,00 | 1 794,60 | |
| | wydatki związane z realizacją ich statutowych zadań | 41 300,00 | 16 854,77 | |
| 757 | Obsługa długu publicznego | 1 000 000,00 | 636 571,45 | 63,66 |
| 75702 | Obsługa papierów wartościowych, kredytów i pożyczek jednostek samorządu terytorialnego | 1 000 000,00 | 636 571,45 | 63,66 |
| | Wydatki bieżące | 1 000 000,00 | 636 571,45 | |
| | w tym: | | | |
| | obsługa długu | 1 000 000,00 | 636 571,45 | |
| 758 | Różne rozliczenia | 245 172,00 | 30 659,58 | 12,51 |
| 75814 | Różne rozliczenia finansowe | 50 172,00 | 30 659,58 | 61,11 |
| | Wydatki bieżące | 50 172,00 | 30 659,58 | |
| | w tym: | | | |
| | wydatki jednostek budżetowych | 50 172,00 | 30 659,58 | |
| | w tym: wydatki związane z realizacją ich statutowych zadań | 50 172,00 | 30 659,58 | |
| 75818 | Rezerwy ogólne i celowe | 195 000,00 | 0,00 | 0,00 |
| | Wydatki bieżące | 195 000,00 | 0,00 | |
| | w tym: | | | |
| | wydatki jednostek budżetowych | 195 000,00 | 0,00 | |
| | w tym: wydatki związane z realizacją ich statutowych zadań | 195 000,00 | 0,00 | |
| 801 | Oświata i wychowanie | 16 392 000,00 | 8 421 229,35 | 51,37 |
| 80101 | Szkoły podstawowe | 8 219 869,00 | 4 252 505,30 | 51,73 |
| | Wydatki bieżące | 8 019 869,00 | 4 252 475,30 | |
| | w tym: | | | |
| | wydatki jednostek budżetowych | 7 657 653,00 | 4 072 457,85 | |
| | w tym: wynagrodzenia i składki od nich naliczane | 6 692 458,00 | 3 479 762,91 | |
| | wydatki związane z realizacją ich statutowych zadań | 965 195,00 | 592 694,94 | |
| | świadczenia na rzecz osób fizycznych | 362 216,00 | 180 017,45 | |
| | Wydatki majątkowe | 200 000,00 | 30,00 | |
| | w tym: | | | |
| | inwestycje i zakupy inwestycyjne | 200 000,00 | 30,00 | |
| 80103 | Oddziały przedszkolne w szkołach podstawowych | 734 844,00 | 377 453,89 | 51,37 |
| | Wydatki bieżące | 734 844,00 | 377 453,89 | |
| | w tym: | | | |
| | wydatki jednostek budżetowych | 696 753,00 | 358 833,78 | |

| | | | | |
|-------|---|--------------|--------------|-------|
| | w tym: wynagrodzenia i składki od nich naliczane | 595 261,00 | 305 727,61 | |
| | wydatki związane z realizacją ich statutowych zadań | 101 492,00 | 53 106,17 | |
| | świadczenia na rzecz osób fizycznych | 38 091,00 | 18 620,11 | |
| 80104 | Przedszkola | 1 690 347,00 | 832 862,86 | 49,27 |
| | Wydatki bieżące | 1 575 347,00 | 832 862,86 | |
| | w tym: | | | |
| | wydatki jednostek budżetowych | 1 448 939,00 | 770 293,91 | |
| | w tym: wynagrodzenia i składki od nich naliczane | 1 296 859,00 | 683 409,48 | |
| | wydatki związane z realizacją ich statutowych zadań | 152 080,00 | 86 884,43 | |
| | dotacje na zadania bieżące | 60 000,00 | 29 623,44 | |
| | świadczenia na rzecz osób fizycznych | 66 408,00 | 32 945,51 | |
| | Wydatki majątkowe | 115 000,00 | 0,00 | |
| | w tym: | | | |
| | inwestycje i zakupy inwestycyjne | 115 000,00 | 0,00 | |
| 80106 | Inne formy wychowania przedszkolnego | 178 450,00 | 93 627,17 | 52,47 |
| | Wydatki bieżące | 178 450,00 | 93 627,17 | |
| | w tym: | | | |
| | wydatki jednostek budżetowych | 165 880,00 | 87 640,49 | |
| | w tym: wynagrodzenia i składki od nich naliczane | 139 025,00 | 72 746,98 | |
| | wydatki związane z realizacją ich statutowych zadań | 26 855,00 | 14 893,51 | |
| | świadczenia na rzecz osób fizycznych | 12 570,00 | 5 986,68 | |
| 80110 | Gimnazja | 3 432 248,00 | 1 784 145,23 | 51,98 |
| | Wydatki bieżące | 3 432 248,00 | 1 784 145,23 | |
| | w tym: | | | |
| | wydatki jednostek budżetowych | 1 476 186,00 | 798 024,30 | |
| | w tym: wynagrodzenia i składki od nich naliczane | 1 327 525,00 | 697 786,47 | |
| | wydatki związane z realizacją ich statutowych zadań | 148 661,00 | 100 237,83 | |
| | dotacje na zadania bieżące | 1 898 900,00 | 948 606,00 | |
| | świadczenia na rzecz osób fizycznych | 57 162,00 | 37 514,93 | |
| 80113 | Dowożenie uczniów do szkół | 169 400,00 | 91 962,93 | 54,29 |
| | Wydatki bieżące | 169 400,00 | 91 962,93 | |
| | w tym: | | | |
| | wydatki jednostek budżetowych | 130 000,00 | 70 962,93 | |
| | w tym: wynagrodzenia i składki od nich naliczane | 45 000,00 | 18 913,50 | |
| | wydatki związane z realizacją ich statutowych zadań | 85 000,00 | 52 049,43 | |
| | dotacje na zadania bieżące | 39 400,00 | 21 000,00 | |

| | | | | |
|------------|--|-------------------|------------------|--------------|
| 80114 | Zespoły obsługi ekonomiczno-administracyjnej szkół | 547 418,00 | 264 476,00 | 48,31 |
| | Wydatki bieżące | 547 418,00 | 264 476,00 | |
| | w tym: | | | |
| | wydatki jednostek budżetowych | 544 718,00 | 261 781,00 | |
| | w tym: wynagrodzenia i składki od nich naliczane | 490 360,00 | 239 706,32 | |
| | wydatki związane z realizacją ich statutowych zadań | 54 358,00 | 22 074,68 | |
| | świadczenia na rzecz osób fizycznych | 2 700,00 | 2 695,00 | |
| 80146 | Dokształcanie i doskonalenie nauczycieli | 68 481,00 | 17 510,98 | 25,57 |
| | Wydatki bieżące | 68 481,00 | 17 510,98 | |
| | w tym: | | | |
| | wydatki jednostek budżetowych | 68 481,00 | 17 510,98 | |
| | w tym: wydatki związane z realizacją ich statutowych zadań | 68 481,00 | 17 510,98 | |
| 80148 | Stołówki szkolne i przedszkolne | 1 198 149,00 | 607 381,99 | 50,69 |
| | Wydatki bieżące | 1 198 149,00 | 607 381,99 | |
| | w tym: | | | |
| | wydatki jednostek budżetowych | 1 194 349,00 | 607 257,62 | |
| | w tym: wynagrodzenia i składki od nich naliczane | 543 524,00 | 262 428,78 | |
| | wydatki związane z realizacją ich statutowych zadań | 650 825,00 | 344 828,84 | |
| | świadczenia na rzecz osób fizycznych | 3 800,00 | 124,37 | |
| 80195 | Pozostała działalność | 152 794,00 | 99 303,00 | 64,99 |
| | Wydatki bieżące | 152 794,00 | 99 303,00 | |
| | w tym: | | | |
| | wydatki jednostek budżetowych | 129 794,00 | 99 303,00 | |
| | w tym: wynagrodzenia i składki od nich naliczane | 17 000,00 | 13 680,00 | |
| | wydatki związane z realizacją ich statutowych zadań | 112 794,00 | 85 623,00 | |
| | świadczenia na rzecz osób fizycznych | 23 000,00 | 0,00 | |
| 851 | Ochrona zdrowia | 195 000,00 | 40 610,42 | 20,83 |
| 85121 | Lecznictwo ambulatoryjne | 55 000,00 | 37,48 | 0,07 |
| | Wydatki bieżące | 5 000,00 | 37,48 | |
| | w tym: | | | |
| | wydatki jednostek budżetowych | 5 000,00 | 37,48 | |
| | w tym: wydatki związane z realizacją ich statutowych zadań | 5 000,00 | 37,48 | |
| | Wydatki majątkowe | 50 000,00 | 0,00 | |
| | w tym: | | | |
| | inwestycje i zakupy inwestycyjne | 50 000,00 | 0,00 | |
| 85153 | Zwalczanie narkomanii | 30 000,00 | 15 000,00 | 50,00 |
| | Wydatki bieżące | 30 000,00 | 15 000,00 | |

| | | | | |
|------------|---|---------------------|---------------------|--------------|
| | w tym: | | | |
| | dotacja na zadania bieżące | 30 000,00 | 15 000,00 | |
| 85154 | Przeciwdziałanie alkoholizmowi | 110 000,00 | 25 572,94 | 23,25 |
| | Wydatki bieżące | 110 000,00 | 25 572,94 | |
| | w tym: | | | |
| | wydatki jednostek budżetowych | 79 500,00 | 10 535,44 | |
| | w tym: wynagrodzenia i składki od nich naliczane | 25 000,00 | 5 460,00 | |
| | wydatki związane z realizacją ich statutowych zadań | 54 500,00 | 5 075,44 | |
| | dotacja na zadania bieżące | 30 000,00 | 15 000,00 | |
| | świadczenia na rzecz osób fizycznych | 500,00 | 37,50 | |
| 852 | Pomoc społeczna | 5 420 530,00 | 2 669 025,99 | 49,24 |
| 85202 | Domy pomocy społecznej | 180 000,00 | 77 440,18 | 43,02 |
| | Wydatki bieżące | 180 000,00 | 77 440,18 | |
| | w tym: | | | |
| | wydatki jednostek budżetowych | 180 000,00 | 77 440,18 | |
| | w tym: wydatki związane z realizacją ich statutowych zadań | 180 000,00 | 77 440,18 | |
| 85204 | Rodziny zastępcze | 1 000,00 | 114,97 | 11,50 |
| | Wydatki bieżące | 1 000,00 | 114,97 | |
| | w tym: | | | |
| | wydatki jednostek budżetowych | 1 000,00 | 114,97 | |
| | w tym: wydatki związane z realizacją ich statutowych zadań | 1 000,00 | 114,97 | |
| 85205 | Zadania w zakresie przeciwdziałania przemocy w rodzinie | 10 000,00 | 1 829,00 | 18,29 |
| | Wydatki bieżące | 10 000,00 | 1 829,00 | |
| | w tym: | | | |
| | wydatki jednostek budżetowych | 10 000,00 | 1 829,00 | |
| | w tym: wydatki związane z realizacją ich statutowych zadań | 10 000,00 | 1 829,00 | |
| 85212 | Świadczenia rodzinne, świadczenia z funduszu alimentacyjnego oraz składki na ubezpieczenia emerytalne i rentowe z ubezpieczenia społecznego | 3 977 300,00 | 1 969 583,82 | 49,52 |
| | Wydatki bieżące | 3 977 300,00 | 1 969 583,82 | |
| | w tym: | | | |
| | wydatki jednostek budżetowych | 217 000,00 | 108 385,24 | |
| | w tym: wynagrodzenia i składki od nich naliczane | 193 200,00 | 97 113,16 | |
| | wydatki związane z realizacją ich statutowych zadań | 23 800,00 | 11 272,08 | |
| | dotacja na zadania bieżące | 20 000,00 | 11 573,90 | |
| | świadczenia na rzecz osób fizycznych | 3 740 300,00 | 1 849 624,68 | |

| | | | | |
|------------|---|-----------------|-------------|-------------|
| 85213 | Składki na ubezpieczenie zdrowotne opłacane za osoby pobierające niektóre świadczenia z pomocy społecznej, niektóre świadczenia rodzinne oraz za osoby uczestniczące w zajęciach w centrum integracji społecznej. | 23 930,00 | 14 145,82 | 59,11 |
| | Wydatki bieżące | 23 930,00 | 14 145,82 | |
| | w tym: | | | |
| | wydatki jednostek budżetowych | 23 930,00 | 14 145,82 | |
| | wynagrodzenia i składki od nich w tym: naliczane | 23 930,00 | 14 145,82 | |
| 85214 | Zasiłki i pomoc w naturze oraz składki na ubezpieczenia emerytalne i rentowe | 203 610,00 | 121 943,00 | 59,89 |
| | Wydatki bieżące | 203 610,00 | 121 943,00 | |
| | w tym: | | | |
| | dotacja na zadania bieżące | 2 000,00 | 0,00 | |
| | świadczenia na rzecz osób fizycznych | 201 610,00 | 121 943,00 | |
| 85215 | Dodatki mieszkaniowe | 2 000,00 | 0,00 | 0,00 |
| | Wydatki bieżące | 2 000,00 | 0,00 | |
| | w tym: | | | |
| | świadczenia na rzecz osób fizycznych | 2 000,00 | 0,00 | |
| 85216 | Zasiłki stałe | 158 940,00 | 83 704,25 | 52,66 |
| | Wydatki bieżące | 158 940,00 | 83 704,25 | |
| | w tym: | | | |
| | dotacja na zadania bieżące | 2 000,00 | 0,00 | |
| | świadczenia na rzecz osób fizycznych | 156 940,00 | 83 704,25 | |
| 85219 | Ośrodki pomocy społecznej | 468 150,00 | 210 181,17 | 44,90 |
| | Wydatki bieżące | 468 150,00 | 210 181,17 | |
| | w tym: | | | |
| | wydatki jednostek budżetowych | 466 750,00 | 208 781,17 | |
| | wynagrodzenia i składki od nich w tym: naliczane | 438 600,00 | 191 408,72 | |
| | wydatki związane z realizacją ich statutowych zadań | 28 150,00 | 17 372,45 | |
| | świadczenia na rzecz osób fizycznych | 1 400,00 | 1 400,00 | |
| 85228 | Usługi opiekuńcze i specjalistyczne usługi opiekuńcze | 158 400,00 | 51 007,06 | 32,20 |
| | Wydatki bieżące | 158 400,00 | 51 007,06 | |
| | w tym: | | | |
| | wydatki jednostek budżetowych | 158 400,00 | 51 007,06 | |
| | wynagrodzenia i składki od nich w tym: naliczane | 158 400,00 | 51 007,06 | |
| 85295 | Pozostała działalność | 237 200,00 | 139 076,72 | 58,63 |
| | Wydatki bieżące | 237 200,00 | 139 076,72 | |
| | w tym: | | | |
| | świadczenia na rzecz osób fizycznych | 237 200,00 | 139 076,72 | |
| 853 | Pozostałe zadania w zakresie polityki społecznej | 1 000,00 | 0,00 | 0,00 |

| | | | | |
|------------|--|---------------------|-------------------|--------------|
| | Wydatki bieżące | 1 000,00 | 0,00 | |
| | w tym: | | | |
| | wydatki jednostek budżetowych | 1 000,00 | 0,00 | |
| | w tym: wydatki związane z realizacją ich statutowych zadań | 1 000,00 | 0,00 | |
| 854 | Edukacyjna opieka wychowawcza | 681 165,00 | 460 206,62 | 67,56 |
| 85401 | Świetlice szkolne | 302 862,00 | 149 554,74 | 49,38 |
| | Wydatki bieżące | 302 862,00 | 149 554,74 | |
| | w tym: | | | |
| | wydatki jednostek budżetowych | 283 942,00 | 140 480,82 | |
| | w tym: wynagrodzenia i składki od nich naliczane | 220 250,00 | 112 033,96 | |
| | wydatki związane z realizacją ich statutowych zadań | 63 692,00 | 28 446,86 | |
| | świadczenia na rzecz osób fizycznych | 18 920,00 | 9 073,92 | |
| 85404 | Wczesne wspomaganie rozwoju dziecka | 5 396,00 | 2 514,45 | 46,60 |
| | Wydatki bieżące | 5 396,00 | 2 514,45 | |
| | w tym: | | | |
| | wydatki jednostek budżetowych | 5 396,00 | 2 514,45 | |
| | w tym: wynagrodzenia i składki od nich naliczane | 5 396,00 | 2 514,45 | |
| 85415 | Pomoc materialna dla uczniów | 126 703,00 | 110 838,93 | 87,48 |
| | Wydatki bieżące | 126 703,00 | 110 838,93 | |
| | w tym: | | | |
| | świadczenia na rzecz osób fizycznych | 126 703,00 | 110 838,93 | |
| 85446 | Dokształcanie i doskonalenie nauczycieli | 1 754,00 | 0,00 | 0,00 |
| | Wydatki bieżące | 1 754,00 | 0,00 | |
| | w tym: | | | |
| | wydatki jednostek budżetowych | 1 754,00 | 0,00 | |
| | w tym: wydatki związane z realizacją ich statutowych zadań | 1 754,00 | 0,00 | |
| 85495 | Pozostała działalność | 244 450,00 | 197 298,50 | 80,71 |
| | Wydatki bieżące | 244 450,00 | 197 298,50 | |
| | w tym: | | | |
| | na programy finansowane z udziałem środków o których mowa w art.5 ust.1 pkt 2 i 3 | 244 450,00 | 197 298,50 | |
| 900 | Gospodarka komunalna i ochrona środowiska | 7 550 218,00 | 862 496,14 | 11,42 |
| 90001 | Gospodarka ściekowa i ochrona wód | 150 000,00 | 48 618,00 | 32,41 |
| | Wydatki bieżące | 150 000,00 | 48 618,00 | |
| | w tym: | | | |
| | wydatki jednostek budżetowych | 150 000,00 | 48 618,00 | |
| | w tym: wydatki związane z realizacją ich statutowych zadań | 150 000,00 | 48 618,00 | |
| 90003 | Oczyszczanie miast i wsi | 120 000,00 | 52 210,76 | 43,51 |
| | Wydatki bieżące | 120 000,00 | 52 210,76 | |
| | w tym: | | | |

| | | | | |
|------------|--|---------------------|-------------------|--------------|
| | wydatki jednostek budżetowych | 120 000,00 | 52 210,76 | |
| | wydatki związane z realizacją ich w tym: statutowych zadań | 120 000,00 | 52 210,76 | |
| 90004 | Utrzymanie zieleni w miastach i gminach | 5 000,00 | 0,00 | 0,00 |
| | Wydatki bieżące | 5 000,00 | 0,00 | |
| | w tym: | | | |
| | wydatki jednostek budżetowych | 5 000,00 | 0,00 | |
| | wydatki związane z realizacją ich w tym: statutowych zadań | 5 000,00 | 0,00 | |
| 90015 | Oświetlenie ulic, placów i dróg | 6 047 018,00 | 237 797,93 | 3,93 |
| | Wydatki bieżące | 350 000,00 | 237 797,93 | |
| | w tym: | | | |
| | wydatki jednostek budżetowych | 350 000,00 | 237 797,93 | |
| | wydatki związane z realizacją ich w tym: statutowych zadań | 350 000,00 | 237 797,93 | |
| | Wydatki majątkowe | 5 697 018,00 | 0,00 | |
| | w tym: | | | |
| | inwestycje i zakupy inwestycyjne | 5 697 018,00 | 0,00 | |
| | na programy finansowane z udziałem środków o których mowa w art.5 ust.1 w tym: pkt 2 i 3 | 5 697 018,00 | 0,00 | |
| 90019 | Wpływy i wydatki związane z gromadzeniem środków z opłat i kar za korzystanie ze środowiska | 20 000,00 | 12 869,28 | 64,35 |
| | Wydatki bieżące | 20 000,00 | 12 869,28 | |
| | w tym: | | | |
| | wydatki jednostek budżetowych | 20 000,00 | 12 869,28 | |
| | wydatki związane z realizacją ich w tym: statutowych zadań | 20 000,00 | 12 869,28 | |
| 90095 | Pozostała działalność | 1 208 200,00 | 511 000,17 | 42,29 |
| | Wydatki bieżące | 1 108 200,00 | 507 388,17 | |
| | w tym: | | | |
| | wydatki jednostek budżetowych | 1 100 200,00 | 502 192,80 | |
| | wynagrodzenia i składki od nich w tym: naliczane | 953 000,00 | 413 370,43 | |
| | wydatki związane z realizacją ich statutowych zadań | 147 200,00 | 88 822,37 | |
| | świadczenia na rzecz osób fizycznych | 8 000,00 | 5 195,37 | |
| | Wydatki majątkowe | 100 000,00 | 3 612,00 | |
| | w tym: | | | |
| | inwestycje i zakupy inwestycyjne | 100 000,00 | 3 612,00 | |
| 921 | Kultura i ochrona dziedzictwa narodowego | 3 174 619,00 | 927 435,29 | 29,21 |
| 92105 | Pozostałe zadania w zakresie kultury | 5 000,00 | 100,00 | 2,00 |
| | Wydatki bieżące | 5 000,00 | 100,00 | |
| | w tym: | | | |
| | wydatki jednostek budżetowych | 5 000,00 | 100,00 | |
| | wydatki związane z realizacją ich w tym: statutowych zadań | 5 000,00 | 100,00 | |

| | | | | |
|------------|---|-------------------|-------------------|--------------|
| 92108 | Filharmonie, orkiestry, chóry i kapele | 1 000,00 | 0,00 | 0,00 |
| | Wydatki bieżące | 1 000,00 | 0,00 | |
| | w tym: | | | |
| | wydatki jednostek budżetowych | 1 000,00 | 0,00 | |
| | wydatki związane z realizacją ich | | | |
| | w tym: statutowych zadań | 1 000,00 | 0,00 | |
| 92109 | Domy i ośrodki kultury, świetlice i kluby | 2 738 619,00 | 727 335,29 | 26,56 |
| | Wydatki bieżące | 1 053 440,00 | 613 634,49 | |
| | w tym: | | | |
| | wydatki jednostek budżetowych | 404 740,00 | 293 684,49 | |
| | wynagrodzenia i składki od nich | | | |
| | w tym: naliczane | 20 000,00 | 7 050,00 | |
| | wydatki związane z realizacją ich | | | |
| | statutowych zadań | 384 740,00 | 286 634,49 | |
| | dotacja na zadania bieżące | 648 700,00 | 319 950,00 | |
| | Wydatki majątkowe | 1 685 179,00 | 113 700,80 | |
| | w tym: | | | |
| | inwestycje i zakupy inwestycyjne | 1 685 179,00 | 113 700,80 | |
| | na programy finansowane z udziałem | | | |
| | środków o których mowa w art.5 ust.1 | | | |
| | w tym: pkt 2 i 3 | 731 082,00 | 0,00 | |
| 92116 | Biblioteki | 400 000,00 | 200 000,00 | 50,00 |
| | Wydatki bieżące | 400 000,00 | 200 000,00 | |
| | w tym: | | | |
| | dotacja na zadania bieżące | 400 000,00 | 200 000,00 | |
| 92120 | Ochrona zabytków i opieka nad zabytkami | 30 000,00 | 0,00 | 0,00 |
| | Wydatki bieżące | 30 000,00 | 0,00 | |
| | w tym: | | | |
| | wydatki jednostek budżetowych | 30 000,00 | 0,00 | |
| | wynagrodzenia i składki od nich | | | |
| | w tym: naliczane | 2 000,00 | 0,00 | |
| | wydatki związane z realizacją ich | | | |
| | statutowych zadań | 28 000,00 | 0,00 | |
| 926 | Kultura fizyczna | 455 684,00 | 165 734,79 | 36,37 |
| 92601 | Obiekty sportowe | 138 000,00 | 14 527,26 | 10,53 |
| | Wydatki bieżące | 38 000,00 | 14 527,26 | |
| | w tym: | | | |
| | wydatki jednostek budżetowych | 38 000,00 | 14 527,26 | |
| | wynagrodzenia i składki od nich | | | |
| | w tym: naliczane | 25 000,00 | 10 859,50 | |
| | wydatki związane z realizacją ich | | | |
| | statutowych zadań | 13 000,00 | 3 667,76 | |
| | Wydatki majątkowe | 100 000,00 | 0,00 | |
| | w tym: | | | |
| | inwestycje i zakupy inwestycyjne | 100 000,00 | 0,00 | |
| 92605 | Zadania w zakresie kultury fizycznej | 317 684,00 | 151 207,53 | 47,60 |

| | | | | |
|--|---|----------------------|----------------------|--------------|
| | Wydatki bieżące | 317 684,00 | 151 207,53 | |
| | w tym: | | | |
| | wydatki jednostek budżetowych | 143 184,00 | 61 707,53 | |
| | w tym: wynagrodzenia i składki od nich naliczane | 82 750,00 | 32 480,00 | |
| | wydatki związane z realizacją ich statutowych zadań | 60 434,00 | 29 227,53 | |
| | dotacja na zadania bieżące | 174 500,00 | 89 500,00 | |
| | Wydatki razem | 44 423 350,00 | 16 901 351,33 | 38,05 |
| | w tym: Wydatki bieżące | 32 308 669,00 | 16 590 040,63 | 51,35 |
| | Wydatki majątkowe | 12 114 681,00 | 311 310,70 | 2,57 |

Szczegółowy stopień realizacji wydatków przez poszczególne jednostki budżetowe określa tabela nr 2

Plan i realizacja przychodów i rozchodów

| Lp. | Treść | § | Plan | Wykonanie |
|--------------------------|---|-----|---------------------|-------------------|
| Przychody ogółem: | | | 4 508 049,00 | 808 049,04 |
| 1 | Przychody z zaciągniętych pożyczek na finansowanie zadań zrealizowanych z udziałem środków pochodzących z budżetu Unii Europejskiej | 903 | 484 718,00 | 0,00 |
| 2 | Przychody z zaciągniętych pożyczek i kredytów na rynku krajowym | 952 | 3 515 282,00 | 0,00 |
| 3 | Wolne środki, o których mowa w art. 217 ust.2 pkt 6 ustawy | 950 | 508 049,00 | 808 049,04 |
| Rozchody ogółem: | | | 2 032 712,00 | 950 000,00 |
| 1 | Spłaty otrzymanych krajowych pożyczek i kredytów | 992 | 2 032 712,00 | 950 000,00 |
| | w tym: | | | |
| | Wojewódzki Fundusz Ochrony Środowiska i Gospodarki Wodnej w Rzeszowie | | 132 712,00 | 0,00 |
| | Podkarpacki Bank Spółdzielczy w Sanoku | | 1 900 000,00 | 950 000,00 |

Plan i realizacja dochodów i wydatków związanych z realizacją zadań z zakresu administracji rządowej i innych zadań zleconych gminie ustawami

DOCHODY

| Dział | Rozdział | § | Treść | Plan | Wykonanie | % |
|------------|----------|------|---|---------------------|---------------------|---------------|
| 010 | | | Rolnictwo i łowiectwo | 31 863,00 | 31 862,21 | 100,00 |
| | 01095 | | Pozostała działalność | 31 863,00 | 31 862,21 | 100,00 |
| | | 2010 | Dotacje celowe otrzymane z budżetu państwa na realizację zadań bieżących z zakresu administracji rządowej oraz innych zadań zleconych gminie (związkom gmin) ustawami | 31 863,00 | 31 862,21 | 100,00 |
| 750 | | | Administracja publiczna | 105 666,00 | 56 896,00 | 53,85 |
| | 75011 | | Urzędy wojewódzkie | 105 666,00 | 56 896,00 | 53,85 |
| | | 2010 | Dotacje celowe otrzymane z budżetu państwa na realizację zadań bieżących z zakresu administracji rządowej oraz innych zadań zleconych gminie (związkom gmin) ustawami | 105 666,00 | 56 896,00 | 53,85 |
| 751 | | | Urzędy naczelnych organów władzy państwowej, kontroli i ochrony prawa oraz sądownictwa | 2 270,00 | 1 134,00 | 49,96 |
| | 75101 | | Urzędy naczelnych organów władzy państwowej, kontroli i ochrony prawa | 2 270,00 | 1 134,00 | 49,96 |
| | | 2010 | Dotacje celowe otrzymane z budżetu państwa na realizację zadań bieżących z zakresu administracji rządowej oraz innych zadań zleconych gminie (związkom gmin) ustawami | 2 270,00 | 1 134,00 | 49,96 |
| 852 | | | Pomoc społeczna | 3 997 680,00 | 2 027 807,00 | 50,72 |
| | 85212 | | Świadczenia rodzinne, świadczenia z funduszu alimentacyjnego oraz składki na ubezpieczenia emerytalne i rentowe z ubezpieczenia społecznego | 3 952 000,00 | 1 996 000,00 | 51,51 |
| | | 2010 | Dotacje celowe otrzymane z budżetu państwa na realizację zadań bieżących z zakresu administracji rządowej oraz innych zadań zleconych gminie (związkom gmin) ustawami | 3 952 000,00 | 1 996 000,00 | 50,51 |
| | 85213 | | Składki na ubezpieczenie zdrowotne opłacane za osoby pobierające niektóre świadczenia z pomocy społecznej, niektóre świadczenia rodzinne oraz za osoby uczestniczące w zajęciach w centrum integracji społecznej. | 11 280,00 | 7 517,00 | 66,64 |
| | | 2010 | Dotacje celowe otrzymane z budżetu państwa na realizację zadań bieżących z zakresu administracji rządowej oraz innych zadań zleconych gminie (związkom gmin) ustawami | 11 280,00 | 7 517,00 | 66,64 |

| | | | | | |
|---------------|------|---|---------------------|---------------------|--------------|
| 85228 | | Usługi opiekuńcze i specjalistyczne usługi opiekuńcze | 18 400,00 | 8 290,00 | 45,05 |
| | 2010 | Dotacje celowe otrzymane z budżetu państwa na realizację zadań bieżących z zakresu administracji rządowej oraz innych zadań zleconych gminie (związkom gmin) ustawami | 18 400,00 | 8 290,00 | 45,05 |
| 85295 | | Pozostała działalność | 16 000,00 | 16 000,00 | 100,00 |
| | 2010 | Dotacje celowe otrzymane z budżetu państwa na realizację zadań bieżących z zakresu administracji rządowej oraz innych zadań zleconych gminie ustawami | 16 000,00 | 16 000,00 | 100,00 |
| Razem: | | | 4 137 479,00 | 2 117 699,21 | 51,18 |

WYDATKI

| Dział | Rozdział | § | Treść | Plan | Wykonanie | % |
|------------|----------|------|---|---------------------|---------------------|---------------|
| 010 | | | Rolnictwo i leśnictwo | 31 863,00 | 31 862,21 | 100,00 |
| | 01095 | | Pozostała działalność | 31 863,00 | 31 862,21 | 100,00 |
| | | 4110 | Składki na ubezpieczenia społeczne | 52,00 | 51,57 | |
| | | 4120 | Składki na Fundusz Pracy | 7,00 | 7,35 | |
| | | 4170 | Wynagrodzenia bezosobowe | 300,00 | 300,00 | |
| | | 4210 | Zakup materiałów i wyposażenia | 266,00 | 265,83 | |
| | | 4430 | Różne opłaty i składki | 31 238,00 | 31 237,46 | |
| 750 | | | Administracja publiczna | 105 666,00 | 56 896,00 | 53,85 |
| | 75011 | | Urzędy wojewódzkie | 105 666,00 | 56 896,00 | 53,85 |
| | | 4010 | Wynagrodzenia osobowe pracowników | 85 666,00 | 42 896,00 | |
| | | 4040 | Dodatkowe wynagrodzenie roczne | 8 000,00 | 8 000,00 | |
| | | 4110 | Składki na ubezpieczenia społeczne | 10 000,00 | 5 000,00 | |
| | | 4120 | Składki na Fundusz Pracy | 2 000,00 | 1 000,00 | |
| 751 | | | Urzędy naczelnych organów władzy państwowej, kontroli i ochrony prawa oraz sądownictwa | 2 270,00 | 232,47 | 10,24 |
| | 75101 | | Urzędy naczelnych organów władzy państwowej, kontroli i ochrony prawa | 2 270,00 | 232,47 | 10,24 |
| | | 4210 | Zakup materiałów i wyposażenia | 2 270,00 | 232,47 | |
| 852 | | | Pomoc społeczna | 3 997 680,00 | 1 980 455,58 | 49,54 |
| | 85212 | | Świadczenia rodzinne, świadczenia z funduszu alimentacyjnego oraz składki na ubezpieczenia emerytalne i rentowe z ubezpieczenia społecznego | 3 952 000,00 | 1 956 028,81 | 49,49 |
| | | 3020 | Wydatki osobowe niezaliczone do wynagrodzeń | 500,00 | 500,00 | |

| | | | | | |
|---------------|------|---|---------------------|---------------------|--------------|
| | 3110 | Świadczenia społeczne | 3 739 800,00 | 1 849 124,68 | |
| | 4010 | Wynagrodzenia osobowe pracowników | 65 500,00 | 24 623,15 | |
| | 4040 | Dodatkowe wynagrodzenie roczne | 5 000,00 | 3 331,74 | |
| | 4110 | Składki na ubezpieczenia społeczne | 103 000,00 | 57 717,28 | |
| | 4120 | Składki na Fundusz Pracy | 1 700,00 | 698,63 | |
| | 4170 | Wynagrodzenia bezosobowe | 18 000,00 | 10 742,36 | |
| | 4210 | Zakup materiałów i wyposażenia | 3 000,00 | 1 851,14 | |
| | 4260 | Zakup energii | 1 000,00 | 0,00 | |
| | 4300 | Zakup usług pozostałych | 6 200,00 | 3 263,75 | |
| | 4360 | Opłaty z tytułu zakupu usług telekomunikacyjnych świadczonych w ruchomej publicznej sieci telefonicznej | 1 000,00 | 556,18 | |
| | 4410 | Podróże służbowe krajowe | 1 000,00 | 139,90 | |
| | 4440 | Odpisy na zakładowy fundusz świadczeń socjalnych | 3 300,00 | 2 500,00 | |
| | 4700 | Szkolenia pracowników niebędących członkami korpusu służby cywilnej | 3 000,00 | 980,00 | |
| 85213 | | Składki na ubezpieczenie zdrowotne opłacane za osoby pobierające niektóre świadczenia z pomocy społecznej, niektóre świadczenia rodzinne oraz za osoby uczestniczące w zajęciach w centrum integracji społecznej. | 11 280,00 | 7 480,21 | 66,31 |
| | 4130 | Składki na ubezpieczenie zdrowotne | 11 280,00 | 7 480,21 | 66,31 |
| 85228 | | Usługi opiekuńcze i specjalistyczne usługi opiekuńcze | 18 400,00 | 8 246,56 | 44,82 |
| 85295 | 4110 | Składki na ubezpieczenia społeczne | 1 000,00 | 562,99 | |
| | 4170 | Wynagrodzenia bezosobowe | 17 400,00 | 7 683,57 | |
| | | Pozostała działalność | 16 000,00 | 8 700,00 | 54,37 |
| | 3110 | Świadczenia społeczne | 16 000,00 | 8 700,00 | |
| Razem: | | | 4 137 479,00 | 2 069 446,26 | 50,01 |

Plan i realizacja dochodów i wydatków związanych z realizacją zadań wykonywanych na mocy porozumień z organami administracji rządowej

| | plan | wykonanie | % |
|---|-----------|-----------|-------|
| DOCHODY - dotacja celowa z Urzędu Województwa Podkarpackiego na realizację projektu „Zdrowy uczeń – bezpieczny uczeń” w ramach programu „Razem bezpieczniej” | 41.300,00 | 21.300,00 | 51,57 |
| WYDATKI – realizacja projektu „Zdrowy uczeń – bezpieczny uczeń” w ramach programu „Razem bezpieczniej” | 66.300,00 | 18.649,37 | 28,13 |

Plan i realizacja dochodów i wydatków na zadania przejęte do realizacji w drodze umowy lub porozumienia

| | plan | wykonanie | % |
|---|------------|-----------|------|
| DOCHODY w tym: - Środki na dofinansowanie własnych inwestycji gmin (związków gmin), powiatów (związków powiatów), samorządów województw, pozyskane z innych źródeł (PSeAP - Podkarpacki System e-Administracji Publicznej) | 284.729,00 | 174,71 | 0,06 |
| | 284.729,00 | 174,71 | |
| WYDATKI – z Urzędem Marszałkowskim Województwa Podkarpackiego - realizacja projektu PSeAP - Podkarpacki System e-Administracji Publicznej | 340.000,00 | 0,00 | |

Plan i realizacja dochodów i wydatków wynikających ze szczególnych zasad wykonywania budżetu na podstawie odrębnych ustaw

Plan i realizacja dochodów i wydatków zadań określonych w Gminnym Programie Rozwiązywania Problemów Alkoholowych i Narkomanii

| | plan | wykonanie | % |
|---|---------|-----------|-------|
| DOCHODY – wpływy z opłat za wydawanie zezwoleń na sprzedaż alkoholu | 140.000 | 85.709,75 | 61,22 |
| WYDATKI (rozdz. 85153, 85154) w tym: - dotacja dla GOK na prowadzenie świetlic środowiskowych | 140.000 | 40.572,94 | 28,98 |
| - komisje rozwiązywania problemów alkoholowych | 60.000 | 30.000,00 | |
| | 80.000 | 10.572,94 | |

Plan i realizacja dochodów związanych z gromadzeniem środków z opłat i kar za korzystanie ze środowiska i wydatków przeznaczonych na sfinansowanie ochrony środowiska i gospodarki wodnej, zgodnie z ustawą prawo ochrony środowiska

| | plan | wykonanie | % |
|---|------------------|-----------------|--------------|
| DOCHODY – wpływy z opłat i kar za korzystanie ze środowiska | 10.000,00 | 2.815,57 | 28,15 |
| W tym: | | | |
| - grzywny, mandaty i inne kary pieniężne od osób fizycznych | 500,00 | | |
| - grzywny i inne kary pieniężne od osób prawnych i innych jednostek organizacyjnych | 500,00 | | |
| - wpływy za korzystanie ze środowiska | 9.000,00 | 2.815,57 | |
| WYDATKI | 10.000 | 8.000,00 | 80,00 |
| W tym: | | | |
| - unieszkodliwienie odpadów azbestowych | 8.000 | 8.000,00 | |
| - badania monitoringowe gleby | 1.000 | | |
| - zakup nagród i organizowanie wśród młodzieży konkursów wiedzy w dziedzinie ekologii | 1.000 | | |

Plan i realizacja dotacji udzielonych z budżetu w podziale na dotacje dla jednostek sektora finansów publicznych i dotacje dla jednostek spoza sektora finansów publicznych

| Dział | Rozdz. | Nazwa jednostki | Kwota dotacji | | | |
|---|--------|--|------------------|-------------------|----------------|------------------|
| | | | podmiotowej | | celowej | |
| | | | Plan | Wykonanie | Plan | Wykonanie |
| JEDNOSTKI SEKTORA FINANSÓW PUBLICZNYCH | | | | | | |
| 600 | 60053 | Gmina Sanok | | | 694 | 0,00 |
| 801 | 80104 | Gmina Krosno | | | 53.000 | 27.334,48 |
| 801 | 80104 | Gmina Rymanów | | | 7.000 | 2.288,96 |
| 851 | 85153 | Gminny Ośrodek Kultury w Miejscu Piastowym | | | 30.000 | 15.000,00 |
| 851 | 85154 | Gminny Ośrodek Kultury w Miejscu Piastowym | | | 30.000 | 15.000,00 |
| 921 | 92109 | Gminny Ośrodek Kultury w Miejscu Piastowym | 648.700 | 319.950,00 | | |
| 921 | 92116 | Gminna Biblioteka w Miejscu Piastowym | 400.000 | 200.000,00 | | |
| | | Ogółem | 1.048.700 | 519.950,00 | 120.694 | 59.623,44 |
| JEDNOSTKI NIE NALEŻĄCE DO SEKTORA FINANSÓW PUBLICZNYCH | | | | | | |

| | | | | | | |
|-----|-------|--|------------------|-------------------|----------------|-------------------|
| 010 | 01030 | Izby Rolnicze | 15.000 | 9.722,08 | | |
| 801 | 80110 | Spółeczne Gimnazjum w Rogach prowadzone przez Stowarzyszenie „Przyjazna szkoła” w Rogach (po przeliczeniu) | 835.300 | 417.276,00 | | |
| 801 | 80110 | Spółeczne Gimnazjum w Targowiskach prowadzone przez Towarzystwo Przyjaciół Targowisk (po przeliczeniu) | 1.063.600 | 531.330,00 | | |
| 801 | 80113 | Ośrodki Rehabilitacyjno-Edukacyjno-Wychowawcze – dowóz dzieci niepełnosprawnych w celu kontynuacji obowiązku szkolnego | | | 39.400 | 21.000,00 |
| 926 | 92605 | Dotacja celowa z budżetu - na zadania zlecone w trybie Uchwały Rady Gminy Nr IV/11/10 z dnia 29 grudnia 2010 roku w sprawie określenia warunków i trybu finansowania zadania własnego Gminy Miejsce Piastowe w zakresie tworzenia warunków sprzyjających rozwojowi sportu -dla klubów sportowych działających na obszarze gminy w trybie ustawy o sporcie, które realizować będą cel publiczny | | | 174.500 | 89.500,00 |
| | | Ogółem | 1.913.900 | 958.328,08 | 213.900 | 110.500,00 |

Plan wydatków na przedsięwzięcia realizowane w ramach Funduszu sołeckiego w podziale na Sołectwa na 2012 rok

| Dz. | Rozdz. | Sołectwo | nazwa zadania | Plan | Wykonanie | % |
|-----|--------|------------------|---|----------------|-------------------|--------------|
| 921 | 92109 | Głowienka | Remont i doposażenie Domu Ludowego w Głowience (zamontowanie chłodni na zapleczu kuchennym i remont zaplecza Domu Ludowego | 21 717 | 21 717,00 | 100,0 |
| 921 | 92109 | Łęczany | Przebudowa infrastruktury Domu Ludowego w oparciu o założenia planu utwardzenia placu przy Domu Ludowym w Łęczanach | 21 717 | 20 533,87 | 94,55 |
| 926 | 92605 | Miejsce Piastowe | Remont pomieszczeń socjalnych na stadionie w Miejscu Piastowym | 21 717 | 21 717,00 | 100,0 |
| 600 | 60016 | Niżna Łąka | Przeprowadzenie zmiany numeracji domów w sołectwie Niżna Łąka oraz ustanowienie ulic i ich nazw | 11 293 | 0,00 | |
| 926 | 92605 | Rogi | Remont stadionu klubu sportowego LUKS BURZA ROGI | 21 717 | 0,00 | |
| 600 | 60016 | Targowiska | Wykonanie miejsc parkingowych na placu przed budynkiem szkoły | 21 717 | 0,00 | |
| 921 | 92109 | Wrocanka | Wyposażenie Domu Ludowego we Wrocance w tym: zakup krzeseł i stołów | 21 717 | 21 717,00 | 100,0 |
| 921 | 92109 | Widacz | zakup i ułożenie kostki koło Domu Ludowego zakup wiaty z przeznaczeniem na pomieszczenie gospodarcze zakup stołów i drobnego wyposażenia do Domu Ludowego | 19 589 | 6 348,00 | 32,41 |
| 921 | 92109 | Zalesie | Zainstalowanie monitoringu na obiekcie Domu Ludowego w Zalesiu | 15 094 | 14 993,70 | 99,34 |
| | | | razem | 176 278 | 107 026,57 | 60,71 |

II. PLANOWANE I WYKONANE DOCHODY PRZEDSTAWIAJĄ SIĘ NASTĘPUJĄCO:

| Dochody | plan | wykonanie | % |
|-----------------------------|----------------------|----------------------|--------------|
| Dochody bieżące | 33.627.004,00 | 17.486.030,91 | 51,99 |
| Dochody majątkowe | 8.321.009,00 | 237.132,58 | 2,85 |
| w tym: ze sprzedaży majątku | 414.329,00 | 14.328,95 | |
| razem | 41.948.013,00 | 17.723.163,49 | 42,25 |

Dochody zrealizowano w 42,25 %

Dochody za I półrocze 2012 r. znacznie wyższe od planowanych w stosunku do wpływów oraz dochody, których nie ujęto w planie osiągnięto z następujących źródeł:

DOCHODY BIEŻĄCE

| Dział | Rozdz | Źródło dochodów | Plan | Wykonanie | % |
|------------|-------|--|-------------------|-------------------|--------------|
| 700 | | Gospodarka mieszkaniowa | 209 000,00 | 116 932,77 | 55,95 |
| | 70005 | Gospodarka gruntami i nieruchomościami | 209 000,00 | 116 932,77 | 55,95 |
| | | Dochody z najmu i dzierżawy składników majątkowych Skarbu Państwa, jednostek samorządu terytorialnego lub innych jednostek zaliczanych do sektora finansów publicznych oraz innych umów o podobnym charakterze (najem majątku gminy) | 204 000,00 | 114 540,47 | |
| 750 | | Administracja publiczna | 125 666,00 | 81 420,40 | 64,79 |
| | 75023 | Urzędy gmin (miast i miast na prawach powiatu) | 20 000,00 | 24 524,40 | 122,62 |
| | | Wpływy z różnych dochodów (zwrot za media) | 20 000,00 | 23 595,93 | |
| 900 | | Gospodarka komunalna i ochrona środowiska | 98 725,00 | 30 416,39 | 30,81 |
| | 90003 | Oczyszczanie miast i wsi | 0,00 | 1 411,80 | |
| | | Wpływy z różnych dochodów (zwrot za uporządkowanie działki) | | 1 411,80 | |

Dochody za I półrocze 2012 r. znacznie niższe od planowanych w stosunku do wpływów osiągnięto z następujących źródeł:

DOCHODY BIEŻĄCE

| Dział | Rozdz | Źródło dochodów | Plan | Wykonanie | % |
|------------|-------|---|-------------------|------------------|--------------|
| 010 | | Rolnictwo i łowiectwo | 231 863,00 | 93 905,90 | 40,50 |
| | 01010 | Infrastruktura wodociągowa i sanitacyjna wsi | 200 000,00 | 62 043,69 | |
| | | Wpływy z różnych dochodów (zwrot za przyłącze do kanalizacji) | 200 000,00 | 61 127,94 | |
| 600 | | Transport i łączność | 778 830,00 | 77 288,34 | 9,92 |
| | 60016 | Drogi publiczne gminne | 342 788,00 | 288,34 | 0,08 |

| | | | | | |
|------------|--|---|---------------------|---------------------|--------------|
| | | Dotacje celowe otrzymane z budżetu państwa na realizację własnych zadań bieżących gmin (związków gmin) (NPPDL ul. Piłsudskiego w Targowiskach) | 342 500,00 | 0,00 | |
| 60053 | | Infrastruktura telekomunikacyjna | 359 042,00 | 0,00 | 0,00 |
| | | Dotacje celowe w ramach programów finansowanych z udziałem środków europejskich oraz środków o których mowa w art.5 ust.1 pkt 3 oraz ust. 3 pkt 5 i 6 ustawy, lub płatności w ramach budżetu środków europejskich (przeciwdziałanie wykluczeniu cyfrowemu mieszkańców Gminy Miejsce Piastowe) | 359 042,00 | 0,00 | |
| 756 | | Dochody od osób prawnych, od osób fizycznych i od innych jednostek nieposiadających osobowości prawnej oraz wydatki związane z ich poborem | 9 633 568,00 | 4 366 983,74 | 45,33 |
| 75601 | | Wpływy z podatku dochodowego od osób fizycznych | 15 000,00 | 5 544,91 | 36,97 |
| | | Podatek od działalności gospodarczej osób fizycznych, opłacany w formie karty podatkowej | 15 000,00 | 5 544,91 | |
| 75615 | | Wpływy z podatku rolnego, podatku leśnego, podatku od czynności cywilnoprawnych, podatków i opłat lokalnych od osób prawnych i innych jednostek organizacyjnych | 2 235 000,00 | 999 329,97 | 44,71 |
| | | Podatek od czynności cywilnoprawnych | 20 000,00 | 200,00 | |
| 75616 | | Wpływy z podatku rolnego, podatku leśnego, podatku od spadków i darowizn, podatku od czynności cywilno-prawnych oraz podatków i opłat lokalnych od osób fizycznych | 2 316 093,00 | 1 197 958,21 | 51,72 |
| | | Podatek od spadków i darowizn | 50 000,00 | 13 704,00 | |
| | | Wpływy z opłaty targowej | 10 093,00 | 1 454,00 | |
| | | Podatek od czynności cywilnoprawnych | 150 000,00 | 59 705,18 | |
| 75621 | | Udziały gmin w podatkach stanowiących dochód budżetu państwa | 4 893 475,00 | 2 065 773,68 | 42,21 |
| | | Podatek dochodowy od osób prawnych | 80 000,00 | 29 956,68 | |
| 852 | | Pomoc społeczna | 4 634 610,00 | 2 390 309,93 | 51,58 |
| 85202 | | Domy pomocy społecznej | 15 000,00 | 4 331,16 | 28,87 |
| | | Wpływy z różnych opłat (odpłatność za pobyt w domu pomocy społecznej) | 15 000,00 | 4 331,16 | |
| 85228 | | Usługi opiekuńcze i specjalistyczne usługi opiekuńcze | 50 000,00 | 14 103,14 | |
| | | Wpływy z usług (odpłatność za usługi opiekuńcze) | | | |
| 921 | | Kultura i ochrona dziedzictwa narodowego | 113 700,00 | 49 775,61 | 43,78 |
| 92109 | | Domy i ośrodki kultury, świetlice i kluby | 113 700,00 | 49 775,61 | 43,78 |
| | | Dochody z najmu i dzierżawy składników majątkowych Skarbu Państwa, jednostek samorządu terytorialnego lub innych jednostek zaliczanych do sektora finansów publicznych | 50 000,00 | 18 645,80 | |

| | | | | | |
|--|--|---|--|--|--|
| | | oraz innych umów o podobnym charakterze (najem majątku gminy) | | | |
|--|--|---|--|--|--|

DOCHODY MAJĄTKOWE

| Dział | Rozdz | Źródło dochodów | Plan | Wykonanie | % |
|------------|-------|---|---------------------|-----------------|-------------|
| 600 | | Transport i łączność | 1 712 124,00 | 0,00 | 0,00 |
| | 60053 | Infrastruktura telekomunikacyjna | 1 472 124,00 | 0,00 | 0,00 |
| | | Dotacje celowe w ramach programów finansowanych z udziałem środków europejskich oraz środków, o których mowa w art.5 ust.1 pkt. 3 oraz ust. 3 pkt 5 i 6 ustawy, lub płatności w ramach budżetu środków europejskich (Przeciwdziałanie wykluczeniu cyfrowemu mieszkańców Gminy Miejsce Piastowe) | 1 472 124,00 | 0,00 | |
| | 60078 | Usuwanie skutków klęsk żywiołowych | 240 000,00 | 0,00 | 0,00 |
| | | Dotacje celowe otrzymane z budżetu państwa na realizację inwestycji i zakupów inwestycyjnych własnych gmin (związków gmin) (środki MSWiA) | 240 000,00 | 0,00 | |
| 720 | | Informatyka | 284 729,00 | 174,71 | 0,06 |
| | 72095 | Pozostała działalność | 284 729,00 | 174,71 | |
| | | Dotacja celowa otrzymana przez jednostkę samorządu terytorialnego od innej jednostki samorządu terytorialnego będącej instytucją wdrażającą na inwestycje i zakupy inwestycyjne realizowane na podstawie porozumień (umów) (PSeAP Podkarpacki System e-Administracji Publicznej) | 284 729,00 | 0,00 | |
| 754 | | Bezpieczeństwo publiczne i ochrona przeciwpożarowa | 73 100,00 | 0,00 | 0,00 |
| | 75412 | Ochotnicze straże pożarne | 73 100,00 | 0,00 | |
| | | Środki otrzymane od pozostałych jednostek zaliczanych do sektora finansów publicznych na finansowanie lub dofinansowanie kosztów realizacji inwestycji i zakupów inwestycyjnych jednostek zaliczanych do sektora finansów publicznych (środki WFOŚiGW na zakup średniego samochodu ratowniczo-gaśniczego dla OSP w Miejscu Piastowym) | 73 100,00 | 0,00 | |
| 900 | | Gospodarka komunalna i ochrona środowiska | 5 537 038,00 | 4 169,75 | 0,08 |
| | 90015 | Oświetlenie ulic, placów i dróg | 5 127 316,00 | 0,00 | |
| | | Środki na dofinansowanie własnych inwestycji gmin (związków gmin), powiatów (związków powiatów), samorządów województw, pozyskane z innych źródeł (program RPO - Budowa i modernizacja infrastruktury umożliwiającej wykorzystanie energii przyjaznej środowisku) | 5 127 316,00 | 0,00 | |

| | | | | | |
|------------|-------|---|-------------------|-------------------|--------------|
| | 90095 | Pozostała działalność | 409 722,00 | 4 169,75 | |
| | | Wpłaty z tytułu odpłatnego nabycia prawa własności oraz prawa użytkowania wieczystego nieruchomości | 400 000,00 | 0,00 | |
| 921 | | Kultura i ochrona dziedzictwa narodowego | 702 089,00 | 217 385,12 | 30,96 |
| | 92109 | Domy i ośrodki kultury, świetlice i kluby | 702 089,00 | 217 385,12 | |
| | | Środki na dofinansowanie własnych inwestycji gmin (związków gmin), powiatów (związków powiatów), samorządów województw, pozyskane z innych źródeł | 699 689,00 | 214 971,00 | |
| | | w tym: | | | |
| | | Budowa Domu Ludowego w miejscowości Niżna Łąka (PROW) | 250 000,00 | 0,00 | |
| | | Rewitalizacja budynku domu ludowego w Rogach (PROW) | 234 718,00 | 0,00 | |

Zaległości i nadpłaty

Zgodnie ze sprawozdaniem o dochodach budżetowych występują:

- zaległości w wysokości 950.229,98 zł
- nadpłaty w wysokości 2.844,50 zł

| w tym z tytułu: | zaległości | nadpłaty |
|--|------------|----------|
| - zwrot zasądzonych kosztów przyłącza do kanalizacji | 687,14 | |
| - wyrok sądu - kradzież drewna z lasu | 284,00 | |
| - czynszów za wynajem lokali | 17.312,98 | |
| - odsetek od niezapłaconych czynszów | 6.554,12 | |
| - koszty procesu | 63,00 | |
| - odsetki od niezapłaconych faktur za media | 175,13 | |
| - zwrot za media | 1.317,52 | 105,73 |
| - podatku opłacanego w formie karty podatkowej | 10.587,28 | 166,81 |
| - podatku od nieruchomości od osób prawnych | 111.221,26 | 4,30 |
| - podatku od nieruchomości od osób fizycznych | 158.371,70 | 702,16 |
| - podatku rolnego od osób fizycznych | 53.799,36 | 815,90 |
| - podatku leśnego od osób fizycznych | 184,00 | |
| - podatku od środków transportowych od osób fizycznych | 96.064,83 | 724,00 |
| - podatku od spadków i darowizn | 313,00 | |
| - podatku od czynności cywilnoprawnych | 44,00 | 10,00 |
| - podatku dochodowym od osób prawnych | | 315,60 |
| - dochody z realizacji zadań zleconych (fundusz alimentacyjny, zaliczka alimentacyjna) | 474.643,67 | |
| - odpłatność za usługi opiekuńcze | 5,34 | |
| - usługa za wywóz nieczystości | 17.213,34 | |
| - zwrot za media | 1.053,01 | |
| - odsetki od niezapłaconych faktur za media | 2,86 | |
| - zwrot za media | 332,44 | |

Na duże zaległości w podatku od nieruchomości od osób fizycznych, jak i w podatku rolnym od osób fizycznych, ma wpływ znaczne zubożenie społeczeństwa. Znaczne zaległości występujące w dochodach związanych z realizacją zadań zleconych należnych gminie (zaliczka i świadczenie alimentacyjne), spowodowane są małą ściągalnością zasądzonych alimentów, co ma wpływ na udział gminy w tych dochodach (zgodnie z ustawą dochodem gminy jest 50% (zaliczka alimentacyjna) , 20% lub 40% (fundusz alimentacyjny) ściągniętych zaległości.

Wszystkie zaległości są na bieżąco monitorowane. W celu wyegzekwowania zaległości, wysyłane są upomnienia do dłużników i sporządzane są tytuły wykonawcze do Urzędu Skarbowego, w zaległościach niepodatkowych sprawy kierowane są do Sądu.

Skutki obniżenia górnych stawek podatków oraz umorzenia i zwolnienia

Gmina, zgodnie z podjętą uchwałą Rady Gminy, przy poborze należności podatkowych stosowała stawki niższe od stawek maksymalnych .

| | |
|---|----------------------|
| Skutki obniżenia górnych stawek w I półroczu 2012 roku | 437.562,97 zł |
| w tym: | |
| • podatek od nieruchomości w wysokości | 349.422,85 zł |
| • podatek rolny w wysokości | 42.517,91 zł |
| • podatek od środków transportowych w wysokości | 45.622,21 zł |
| Skutki udzielonych ulg i zwolnień w I półroczu 2012 roku | 112.547,44 zł |
| w tym: | |
| • budynki użytkowane rolniczo | 91.433,24 zł |
| • pozostałe budynki | 21.114,20 zł |
| Biorąc pod uwagę trudną sytuację podatników umorzono lub zwolniono należności podatkowe w łącznej kwocie | 3.604,00 zł |
| w tym: | |
| • podatek od nieruchomości | 3.197,00 zł |
| • podatek rolny | 306,00 zł |
| • odsetki od nieterminowych wpłat podatku | 101,00 zł |
| Odroczono termin płatności | 40.406,00 zł |
| w tym: | |
| • podatek od nieruchomości osób fizycznych | 40.406,00 zł |

Gmina pozyskała środki na zadania własne

| dochody | plan | wykonanie | % |
|--|---------------------|-------------------|--------------|
| ✓ usuwanie skutków klęsk żywiołowych (MSWiA) | 240.000,00 | 0,00 | |
| ✓ usuwanie skutków klęsk żywiołowych (FSUE) | 77.000,00 | 77.000,00 | |
| ✓ Przebudowa drogi gminnej nr 014978R ul. Piłsudskiego w Targowiskach (NPPDL) | 342.500,00 | 0,00 | |
| ✓ dożywianie dzieci w szkołach | 121.200,00 | 76.190,00 | |
| ✓ pomoc materialna dla uczniów | 75.703,00 | 75.703,00 | |
| ✓ rządowy program ograniczania przestępczości i aspołecznych zachowań – „Razem bezpiecznej” | 41.300,00 | 21.300,00 | |
| ✓ „W zgodzie z przyrodą – ekologicznie i zdrowo. Akcja ekologiczna dla uczniów SP w Łężanach i społeczności lokalnej” (WFOŚiGW) | 2.666,00 | 0,00 | |
| ✓ Zakup średniego samochodu gaśniczego dla OSP w Miejscu Piastowym (WFOŚiGW) | 73.100,00 | 0,00 | |
| Razem | 973.469,00 | 250.193,00 | 25,70 |
| Środki pozyskane z innych źródeł: | | | |
| ➤ środki PROW | | | |
| ✓ Rewitalizacja budynku domu ludowego w Rogach | 234.718,00 | 0,00 | |
| ✓ Budowa Domu Ludowego w miejscowości Niżna Łąka | 250.000,00 | 0,00 | |
| ✓ Adaptacja Domu Ludowego w miejscowości Wrocanka | 214.971,00 | 214.971,00 | |
| ➤ - środki POIG | | | |
| ✓ przeciwdziałanie wykluczeniu cyfrowemu mieszkańców gminy | 1.831.166,00 | 0,00 | |
| ➤ - środki RPO | | | |
| ✓ Podkarpacki System e-Administracji Publicznej PSeAP | 284.729,00 | 0,00 | |
| ✓ Budowa i modernizacja infrastruktury umożliwiającej wykorzystanie energii przyjaznej środowisku w Gminie Miejsce Piastowe i Gminie Domażyr | 5.127.316,00 | 0,00 | |
| ➤ - środki POKL | | | |
| ✓ Indywidualizacja nauczania w klasach I-III na terenie Gminy Miejsce Piastowe (POKL) | 244.450,00 | 171.115,00 | |
| ➤ - środki EFRR | | | |
| ✓ „Słonecznym szlakiem ...” program edukacji ekologicznej | 48.447,00 | 21.403,24 | |
| razem | 8.235.797,00 | 407.489,24 | 4,95 |
| ogółem | 9.209.266,00 | 657.682,24 | 7,14 |

PLANOWANE I WYKONANE WYDATKI PRZEDSTAWIAJĄ SIĘ NASTĘPUJĄCO:

| wydatki | plan | wykonanie | % |
|-------------------|----------------------|----------------------|--------------|
| Wydatki bieżące | 32.308.669,00 | 16.590.040,63 | 51,34 |
| Wydatki majątkowe | 12.114.681,00 | 311.310,70 | 2,57 |
| razem | 44 423.350,00 | 16.901.351,33 | 38,05 |

WYDATKI MAJĄTKOWE

W I półroczu kontynuowano następujące zadania inwestycyjne:

| Lp | Dział | Nazwa zadania | Plan | Wykonanie | % |
|----|-------|---|-----------|------------|-------|
| 1 | 10 | Budowa sieci wodociągowej w miejscowości Rogi | 100 000 | 0,00 | |
| 2 | | Budowa sieci wodociągowej wraz z przyłączami domowymi w miejscowości Targowiska – II etap | 100 000 | 100,00 | |
| 3 | 600 | Remont nawierzchni dróg gminnych | 8 000 | 0,00 | |
| 4 | | Przebudowa drogi gminnej nr 014978R ul. Piłsudskiego w Targowiskach | 802 500 | 0,00 | |
| 5 | | Budowa bezprzewodowej, szerokopasmowej sieci internetowej na terenie Gminy Miejsce Piastowe | 10 000 | 4.802,31 | 48,02 |
| 6 | | Przeciwdziałanie wykluczeniu cyfrowemu mieszkańców gminy Miejsce Piastowe | 1 406 884 | 118.233,75 | 8,40 |
| 7 | | Remont nawierzchni drogi gminnej Nr 014951R Głowienka-Wrocanka” | 20 000 | 0,00 | |
| 8 | 720 | „PSeAP – Podkarpacki System e-Administracji Publicznej” | 340 000 | 0,00 | |
| 9 | 750 | Zakupy inwestycyjne | 60 000 | 13.631,84 | 22,72 |
| 10 | 801 | Budowa sali gimnastycznej wraz z zapleczem i przewiazką, dróg dojazdowych i parkingu, przyłącza wodociągowego, przyłącza kanalizacji sanitarnej oraz przebudowę sieci gazowej przy Szkole Podstawowej w Głowience | 200 000 | 30,00 | |
| 11 | | Projekt remontu przedszkola w Łężanach | 115 000 | 0,00 | |
| 12 | 851 | Budowa Ośrodka Zdrowia w miejscowości Łężany | 50 000 | 0,00 | |
| 13 | 900 | Budowa i modernizacja infrastruktury umożliwiającej wykorzystanie energii przyjaznej środowisku w Gminie Miejsce Piastowe i Gminie Domażyr | 5 697 018 | 0,00 | |
| 14 | | Zakupy inwestycyjne | 100 000 | 3.612,00 | 3,61 |
| 15 | 921 | Rewitalizacja centrum miejscowości Miejsce Piastowe | 100 000 | 0,00 | |
| 16 | | Rewitalizacja budynku domu ludowego w Rogach | 500 000 | 80,00 | |
| 17 | | Budowa Domu Ludowego w Niżnej Łące | 810 000 | 229,36 | 0,03 |
| 18 | | Zamontowanie chłodni na zapleczu kuchennym w Domu Ludowym w Głowience | 20 000 | 15.868,70 | 79,34 |
| 19 | | Zainstalowanie monitoringu na obiekcie Domu Ludowego w Zalesiu | 15 094 | 14.993,70 | 99,33 |
| 20 | | Zakupy inwestycyjne | 92 085 | 20.929,99 | 22,73 |
| 21 | 926 | Budowa stadionu w Targowiskach | 100 000 | | 0,00 |
| 22 | 600 | Zakup działki na drogę w Rogach | 8000 | 8.000,00 | 100,0 |

| | | | | | |
|----|-----|---|-------------------|-------------------|-------------|
| 22 | 600 | Zakup działki na drogę w Rogach | 8000 | 8.000,00 | 100,0 |
| 23 | 710 | Zakup działki na cmentarz w Rogach | 60000 | 0,00 | |
| 24 | 921 | Podniesienie atrakcyjności gmin Miejsce Piastowe i Domażyr poprzez rozbudowę infrastruktury turystyczno-kulturalnej | 36 000 | 0,00 | |
| 25 | | Przebudowa Domu Ludowego w Targowiskach | 50 000 | 0,00 | |
| 26 | 750 | Nadbudowa i docieplenie (termomodernizacja) budynku administracyjno-usługowego w Miejscu Piastowym ul. Dworska 14 | 200 000 | 0,00 | |
| 27 | 754 | Zakup średniego samochodu ratowniczo-gaśniczego dla OSP w Miejscu Piastowym | 323 100 | 0,00 | |
| 28 | 600 | Odbudowa drogi Nr 14952R ul. Słoneczna w Głowience, odbudowa drogi nr 14964R ul. Starowiejska i Cmentarna w Miejscu Piastowym | 660 000 | 17.220,00 | 2,61 |
| 29 | 10 | Rozbudowa sieci kanalizacyjnej w Zalesiu | 25 000 | 15.990,00 | 63,96 |
| 30 | | Rozbudowa sieci wodociągowej w Zalesiu | 18 000 | 15.990,00 | 88,83 |
| 31 | 921 | Remont domu ludowego w Głowience | 62 000 | 61.599,05 | 99,35 |
| 32 | 010 | Budowa wodociągu w Niżnej Łące | 26 000 | 0,00 | |
| | | razem | 12 114 681 | 311.310,70 | 2,57 |

Wydatki majątkowe wykonano w 2,57 % - z uwagi na to że inwestycje są realizowane na bieżąco, a których płatności będą w II półroczu 2012 roku.

WYDATKI BIEŻĄCE

ROLNICTWO I ŁOWIECTWO

Zwrócono podatek akcyzowy od oleju napędowego dla rolników – środki z dotacji budżetu państwa. Przekazano 2 % podatku rolnego dla Izby Rolniczej

TRANSPORT I ŁĄCZNOŚĆ

Poniesiono między innymi koszty utwardzania dróg gminnych klincem i tłuczniem oraz zimowego utrzymania dróg. Wykonano remont cząstkowy dróg w miejscowościach Wrocanka, Targowiska, Rogi, Widach i Zalesie. Poniesiono koszty rozbudowy bezprzewodowej sieci internetowej oraz koszty czynszów w wynajmowanych pomieszczeniach.

GOSPODARKA MIESZKANIOWA

Poniesiono koszty wyceny działek, wypisy z rejestru gruntów. Zapłacono podatek od nieruchomości od budowli komunalnych Gminy.

DZIAŁALNOŚĆ USŁUGOWA

Zapłacono za opracowanie zmian studium Miejscowego Planu Zagospodarowania Przestrzennego.

ADMINISTRACJA PUBLICZNA

Pokrywane były między innymi wydatki związane z działalnością administracji rządowej i samorządowej. Wydatki na zakup materiałów biurowych, energii i gazu, opłaty pocztowe, telefoniczne, dostęp do sieci internet, szkolenia pracowników. Zapłacono za licencję programów

programów komputerowych, zakupiono oprogramowanie do zarządzania siecią lokalną. Poniesiono koszty wynagrodzenia audytora wewnętrznego. Poniesiono koszty promocji gminy, zapłacono składki członkowskie. Wyplacono diety dla Radnych i Sołtysów.

URZĘDY NACZELNYCH ORGANÓW WŁADZY PAŃSTWOWEJ, KONTROLI I OCHRONY PRAWA ORAZ SĄDOWNICTWA

Poniesiono wydatki związane z aktualizacją rejestru wyborców.

BEZPIECZEŃSTWO PUBLICZNE I OCHRONA PRZECIWOŻAROWA

Pokrywano wydatki na zakup paliwa do samochodów strażackich, przeprowadzono bieżące remonty samochodów. Zakupiono między innymi umundurowanie dla jednostek OSP Łężany, Miejsce Piastowe, Wrocanka i Targowiska. Finansowano wynagrodzenie kierowców jak i akcje gaśnicze. Realizowano projekt „Zdrowy uczeń – bezpieczny uczeń” w ramach programu „Razem Bezpiecznej”

OBSŁUGA DŁUGU PUBLICZNEGO

Zapłacono odsetki z tytułu:

- zaciągniętych pożyczki w WFOŚiGW w Rzeszowie,
- zaciągniętego kredytu długoterminowego w PBS Sanok

RÓŻNE ROZLICZENIA

Dokonano częściowego zwrotu udziałów mieszkańców gminy w budowie kanalizacji sanitarnej zgodnie z wyrokiem sądowym, koszty opłaty sądowej oraz opłaty komorniczej.

OŚWIATA I WYCHOWANIE

Finansowano zadania oświatowe realizowane przez 8 szkół podstawowych, gimnazjum publiczne, przedszkola oraz dwa gimnazja niepubliczne. Realizowano projekt „W zgodzie z przyrodą – ekologicznie i zdrowo” w Szkole Podstawowej w Łężanach.

Przekazano dotację celową za dzieci z terenu naszej gminy uczęszczające do niepublicznych przedszkoli w Krośnie i Rymanowie. Finansowano dowóz dzieci niepełnosprawnych do Ośrodków Rehabilitacyjno-Edukacyjno-Wychowawczych w celu kontynuacji nauki szkolnej.

OCHRONA ZDROWIA

Ze środków na przeciwdziałanie alkoholizmowi i narkomanii finansowane są w każdym sołectwie świetlice środowiskowe, wypłacane jest wynagrodzenie dla komisji rozwiązywania problemów alkoholowych oraz koszty prowadzonych programów i pogadanek o tematyce przeciwdziałania alkoholizmowi i narkomanii.

POMOC SPOŁECZNA

Gminny Ośrodek Pomocy Społecznej w I półroczu realizował zadania własne i zlecone. Wypłacane były zasiłki stałe, okresowe, świadczenia rodzinne i alimentacyjne oraz zasiłki celowe. Opłacano składki na ubezpieczenia zdrowotne i społeczne dla osób korzystających z zasiłku stałego i świadczenia pielęgnacyjnego .

Piętnaście osób objęto pomocą w formie usług opiekuńczych, częściowo odpłatnych przez podopiecznych. Opłacano również pobyt w domu pomocy społecznej dla siedmiu osób. W ramach współpracy z Bankiem Żywności wydano osobom potrzebującym 6.715 kg żywności. Pokrywano wydatki na dożywianie 333 dzieci w szkołach podstawowych i gimnazjach.

Poniesiono wydatki związane z funkcjonowaniem Gminnego Ośrodka Pomocy Społecznej.

EDUKACYJNA OPIEKA WYCHOWAWCZA

Finansowano wydatki związane z funkcjonowaniem świetlic szkolnych i wczesnego wspomagania rozwoju dziecka. Wyplacono środki na stypendia i pomoc materialną dla uczniów.

GOSPODARKA KOMUNALNA I OCHRONA ŚRODOWISKA

Ponoszono wydatki na oświetlenie i konserwację oświetlenia ulicznego przy drogach gminnych. Poniesiono koszty czynszów za wynajem parkingów w Targowiskach, Miejscu Piastowym i Wrocance. Wydatkowano środki na dopłatę do 1m³ ścieków dla mieszkańców gminy. Zorganizowano i poniesiono koszt odbioru i utylizacji odpadów azbestowych. Poniesiono między innymi koszt wynagrodzenia pracowników zatrudnionych w ramach robót publicznych. Poniesiono wydatki związane z wyłapywaniem i utrzymaniem bezdomnych psów.

KULTURA I OCHRONA DZIEDZICTWA NARODOWEGO

Przekazano dotacje dla dwóch instytucji kultury działających w naszej gminie – Gminnego Ośrodka Kultury i Biblioteki.

W ramach Funduszu Sołeckiego przeprowadzono remonty i wyposażenie domów ludowych w poszczególnych sołectwach. Ponoszono koszty wynagrodzenia dla palaczy co w domach ludowych. Pokrywano wydatki na energię elektryczną i gaz oraz opłaty za wodę i ścieki komunalne.

KULTURA FIZYCZNA I SPORT

Przekazano I transzę dotacji celowej w zakresie tworzenia warunków sprzyjających rozwojowi sportu na terenie Gminy Miejsce Piastowe dla ośmiu Klubów Sportowych działających w naszej gminie. Wyplacono między innymi wynagrodzenie z umów zlecenia dla 13 trenerów trenujących młodzież przy szkołach podstawowych. Poniesiono koszty wynagrodzenia dla dwóch opiekunów boisk sportowych „Orlik 2012” w Miejscu Piastowym i Rogach. Wykonano remont pomieszczeń socjalnych na boisku sportowym w Miejscu Piastowym w ramach funduszu sołeckiego.

Wydatki bieżące realizowane były zgodnie z uchwałą budżetową.

Znaczne rozbieżności w wykonaniu wydatków bieżących w dziale 600 Transport i łączność - Drogi publiczne gminne spowodowane są realizacją zadania w II półroczu 2012 r. Wydatki budżetowe realizowane były w oparciu o prawo zamówień publicznych.

Realizacja przychodów i rozchodów w Gminie Miejsce Piastowe

| | plan | wykonanie | % |
|------------------------|---------------------|-------------------|--------------|
| Przychody razem | 4.508.049,00 | 808.049,04 | 17,92 |
| Rozchody razem | 2.032.712,00 | 950.000,00 | 46,73 |

W I pół.2012 roku spłacono należne raty pożyczki w:

- Podkarpacki Bank Spółdzielczy w Sanoku w wysokości 950.000,00

Od pożyczek i kredytów zostały przekazane odsetki w wysokości 636.571,45 zł.

Gmina na dzień 30.06.2012 roku posiada zadłużenie z tytułu pożyczek i kredytów długoterminowych w wysokości 16.748.139 zł.

W I półroczu 2012 roku Wójt Gminy nie udzielił pożyczki z budżetu Gminy.

Gmina nie posiada zobowiązań wymagalnych.

Nie posiada zobowiązań z tytułu poręczeń i gwarancji jak również umów nienazwanych o terminie zapłaty dłuższym niż rok, które wywołują skutki ekonomiczne podobne do umowy pożyczki lub kredytu.

Gmin nie posiada rachunku dochodów własnych.

W I półroczu 2012 roku Wójt Gminy skorzystał z upoważnienia Rady Gminy do zaciągania kredytów i pożyczek na pokrycie przejściowego deficytu budżetu. Na dzień 30.06.2012 roku zobowiązanie z tego tytułu nie wystąpiło.

W załączeniu do informacji przedkłada się:

- I. Plan i realizację dochodów budżetowych w poszczególnych jednostkach budżetowych
- II. plan i realizację wydatków budżetowych w poszczególnych jednostkach budżetowych

Miejsce Piastowe, sierpień 2012 rok

SKARBNIK GMINY
Kochan
mgr Małgorzata Kochan

Wójt
Klara
mgr Małgorzata Klara

I. PLAN I REALIZACJA DOCHODÓW BUDŻETOWYCH ZA I PÓŁROCZE 2012 ROKU

Nazwa jednostki: **Ośrodek Administracji Szkolnej w Miejscu Piastowym**

DOCHODY BIEŻĄCE

| Dział | Rozdział | | Plan | Wykonanie | % |
|------------|----------|---|--------------|--------------|---------------|
| 801 | | Oświata i wychowanie | 70,00 | 81,17 | 115,96 |
| | 80114 | Zespoły obsługi ekonomiczno-administracyjnej szkół | 70,00 | 81,17 | 115,96 |
| | | Pozostałe odsetki (odsetki od środków gromadzonych na rachunkach bankowych) | 70,00 | 81,17 | |
| | | razem | 70,00 | 81,17 | 115,96 |

Nazwa jednostki: **Szkoła Podstawowa im. Benedykta Wierdaka w Glowience**

DOCHODY BIEŻĄCE

| Dział | Rozdział | | Plan | Wykonanie | % |
|------------|----------|---|-------------------|------------------|--------------|
| 801 | | Oświata i wychowanie | 116 556,00 | 57 038,12 | 48,94 |
| | 80101 | Szkoły podstawowe | 3 556,00 | 3 603,10 | 101,32 |
| | | Pozostałe odsetki (odsetki od środków gromadzonych na rachunkach bankowych) | 100,00 | 117,40 | |
| | | wpływy z różnych dochodów (refundacja PUP) | 3 456,00 | 3 485,70 | |
| | 80104 | Przedszkola | 23 000,00 | 9 561,00 | 41,57 |
| | | Opłata stała za pobyt dziecka w oddziale przedszkolnym | 23 000,00 | 9 561,00 | |
| | 80148 | Stołówki szkolne i przedszkolne | 90 000,00 | 43 874,02 | 48,75 |
| | | Wpłata za wyżywienie w stołówce szkolnej i przedszkolnej | 90 000,00 | 43 874,02 | |
| | | razem | 116 556,00 | 57 038,12 | 48,94 |

Nazwa jednostki: **Szkoła Podstawowa im. Tadeusza Kościuszki w Łęczanach**

DOCHODY BIEŻĄCE

| Dział | Rozdział | | Plan | Wykonanie | % |
|------------|----------|---|------------------|------------------|--------------|
| 801 | | Oświata i wychowanie | 65 060,00 | 28 263,29 | 43,44 |
| | 80101 | Szkoły podstawowe | 1 860,00 | 1 818,79 | 97,78 |
| | | Pozostałe odsetki (odsetki od środków gromadzonych na rachunkach bankowych) | 130,00 | 110,78 | |
| | | wpływy z różnych dochodów (refundacja PUP) | 1 730,00 | 1 708,01 | |

| | | | | | |
|--|-------|--|------------------|------------------|--------------|
| | 80104 | Przedszkola | 13 200,00 | 6 222,00 | 47,14 |
| | | Opłata stała za pobyt dziecka w oddziale przedszkolnym | 13 200,00 | 6 222,00 | |
| | 80148 | Stołówki szkolne i przedszkolne | 50 000,00 | 20 222,50 | 40,45 |
| | | Wpłata za wyżywienie w stołówce szkolnej i przedszkolnej | 50 000,00 | 20 222,50 | |
| | | razem | 65 060,00 | 28 263,29 | 43,44 |

Nazwa jednostki: **Zespół Szkół Publicznych w Miejscu Piastowym**

DOCHODY BIEŻĄCE

| Dział | Rozdział | | Plan | Wykonanie | % |
|------------|----------|---|-------------------|-------------------|--------------|
| 801 | | Oświata i wychowanie | 195 659,00 | 113 222,97 | 57,87 |
| | 80101 | Szkoły podstawowe | 1 859,00 | 1 907,25 | 102,60 |
| | | Pozostałe odsetki (odsetki od środków gromadzonych na rachunkach bankowych) | 130,00 | 191,40 | |
| | | wpływy z różnych dochodów (refundacja PUP) | 1 729,00 | 1 715,85 | |
| | 80104 | Przedszkola | 23 800,00 | 13 565,00 | 57,00 |
| | | Opłata stała za pobyt dziecka w oddziale przedszkolnym | 23 800,00 | 13 565,00 | |
| | 80148 | Stołówki szkolne i przedszkolne | 170 000,00 | 97 750,72 | 57,50 |
| | | Wpłata za wyżywienie w stołówce szkolnej i przedszkolnej | 170 000,00 | 97 750,72 | |
| | | razem | 195 659,00 | 113 222,97 | 57,87 |

Nazwa jednostki: **Szkoła Podstawowa w Rogach**

DOCHODY BIEŻĄCE

| Dział | Rozdział | | Plan | Wykonanie | % |
|------------|----------|---|-------------------|------------------|--------------|
| 801 | | Oświata i wychowanie | 153 317,00 | 94 179,23 | 61,43 |
| | 80101 | Szkoły podstawowe | 31 847,00 | 24 335,85 | 76,41 |
| | | Pozostałe odsetki (odsetki od środków gromadzonych na rachunkach bankowych) | 120,00 | 170,88 | |
| | | wpływy z różnych dochodów (zwrot za media, refundacja PUP) | 31 727,00 | 24 164,97 | |
| | 80104 | Przedszkola | 12 470,00 | 8 480,00 | 68,00 |
| | | Opłata stała za pobyt dziecka w oddziale przedszkolnym | 12 470,00 | 8 480,00 | |
| | 80148 | Stołówki szkolne i przedszkolne | 109 000,00 | 61 363,38 | 56,30 |
| | | Wpłata za wyżywienie w stołówce szkolnej i przedszkolnej | 109 000,00 | 61 363,38 | |
| | | razem | 153 317,00 | 94 179,23 | 61,43 |

Nazwa jednostki: Szkoła Podstawowa im. Św. Jana Kantego w Targowiskach

DOCHODY BIEŻĄCE

| Dział | Rozdział | | Plan | Wykonanie | % |
|------------|----------|---|-------------------|------------------|--------------|
| 801 | | Oświata i wychowanie | 136 147,00 | 81 876,13 | 60,14 |
| | 80101 | Szkoły podstawowe | 31 847,00 | 22 356,79 | 70,20 |
| | | Pozostałe odsetki (odsetki od środków gromadzonych na rachunkach bankowych) | 120,00 | 145,59 | |
| | | wpływy z różnych dochodów (zwrot za media, refundacja PUP) | 31 727,00 | 22 211,20 | |
| | 80104 | Przedszkola | 14 300,00 | 10 256,00 | 71,72 |
| | | Opłata stała za pobyt dziecka w oddziale przedszkolnym | 14 300,00 | 10 256,00 | |
| | 80148 | Stołówki szkolne i przedszkolne | 90 000,00 | 49 263,34 | 54,74 |
| | | Wpłata za wyżywienie w stołówce szkolnej i przedszkolnej | 90 000,00 | 49 263,34 | |
| | | razem | 136 147,00 | 81 876,13 | 60,14 |

Nazwa jednostki: Szkoła Podstawowa w Widaczu

DOCHODY BIEŻĄCE

| Dział | Rozdział | | Plan | Wykonanie | % |
|------------|----------|---|--------------|--------------|---------------|
| 801 | | Oświata i wychowanie | 80,00 | 80,75 | 100,94 |
| | 80101 | Szkoły podstawowe | 80,00 | 80,75 | 100,94 |
| | | Pozostałe odsetki (odsetki od środków gromadzonych na rachunkach bankowych) | 80,00 | 80,75 | |
| | | razem | 80,00 | 80,75 | 100,94 |

Nazwa jednostki: Szkoła Podstawowa im. Stanisławy Grelli we Wrocance

DOCHODY BIEŻĄCE

| Dział | Rozdział | | Plan | Wykonanie | % |
|------------|----------|---|-----------------|-----------------|---------------|
| 801 | | Oświata i wychowanie | 1 808,00 | 1 834,69 | 101,48 |
| | 80101 | Szkoły podstawowe | 1 808,00 | 1 834,69 | 101,48 |
| | | Pozostałe odsetki (odsetki od środków gromadzonych na rachunkach bankowych) | 80,00 | 91,84 | |
| | | wpływy z różnych dochodów (refundacja PUP) | 1 728,00 | 1 742,85 | |
| | | razem | 1 808,00 | 1 834,69 | 101,48 |

Nazwa jednostki: **Szkoła Podstawowa w Zalesiu**

DOCHODY BIEŻĄCE

| Dział | Rozdział | | Plan | Wykonanie | % |
|------------|----------|---|-----------------|-----------------|--------------|
| 801 | | Oświata i wychowanie | 4 814,00 | 4 478,18 | 93,02 |
| | 80101 | Szkoły podstawowe | 4 814,00 | 4 478,18 | 93,02 |
| | | Pozostałe odsetki (odsetki od środków gromadzonych na rachunkach bankowych) | 80,00 | 105,20 | |
| | | wpływy z różnych dochodów (zwrot za media, refundacja PUP) | 4 734,00 | 4 372,98 | |
| | | razem | 4 814,00 | 4 478,18 | 93,02 |

Nazwa jednostki: **Gminny Ośrodek Pomocy Społecznej w Miejscu Piastowym**

DOCHODY BIEŻĄCE

| Dział | Rozdział | | Plan | Wykonanie | % |
|------------|----------|---|------------------|------------------|--------------|
| 852 | | Pomoc społeczna | 33 000,00 | 15 136,81 | 45,87 |
| | 85212 | Świadczenia rodzinne, świadczenia z funduszu alimentacyjnego oraz składki na ubezpieczenia emerytalne i rentowe z ubezpieczenia społecznego | 25 000,00 | 13 512,87 | 54,05 |
| | | Pozostałe odsetki (odsetki od nienależnie pobranych świadczeń) | 5 000,00 | 1 938,97 | |
| | | Wpływy z różnych dochodów (zwrot nienależnie pobranych świadczeń rodzinnych) | 20 000,00 | 11 573,90 | |
| | 85214 | Zasiłki i pomoc w naturze oraz składki na ubezpieczenia emerytalne i rentowe | 2 000,00 | 0,00 | 0,00 |
| | | Wpływy z różnych dochodów (zwrot nienależnie pobranych zasiłków) | 2 000,00 | | |
| | 85216 | Zasiłki stałe | 2 000,00 | 0,00 | 0,00 |
| | | Wpływy z różnych dochodów (zwrot nienależnie pobranych zasiłków) | 2 000,00 | | |
| | 85219 | Ośrodki Pomocy Społecznej | 4 000,00 | 1 623,94 | 0,00 |
| | | Pozostałe odsetki (odsetki od środków gromadzonych na rachunkach bankowych) | 4 000,00 | 1 623,94 | |
| | | razem | 33 000,00 | 15 136,81 | 45,87 |

DOCHODY BIEŻĄCE

| Dział | Rozdz | Źródło dochodów | Plan | Wykonanie | % |
|------------|-------|--|-------------------|-------------------|---------------|
| 010 | | Rolnictwo i łowiectwo | 231 863,00 | 93 905,90 | 40,50 |
| | 01010 | Infrastruktura wodociągowa i sanitacyjna wsi | 200 000,00 | 62 043,69 | |
| | | Pozostałe odsetki (odsetki od środków gromadzonych na rachunkach bankowych) | | 915,75 | |
| | | Wpływy z różnych dochodów (zwrot za przyłącze do kanalizacji) | 200 000,00 | 61 127,94 | |
| | 01095 | Pozostała działalność | 31 863,00 | 31 862,21 | 100,00 |
| | | Dotacje celowe otrzymane z budżetu państwa na realizację zadań bieżących z zakresu administracji rządowej oraz innych zadań zleconych gminie (związkom gmin) ustawami (zwrot akcyzy do oleju napędowego dla rolników) | 31 863,00 | 31 862,21 | |
| 020 | | Leśnictwo | 500,00 | 707,54 | 141,51 |
| | 02001 | Gospodarka leśna | 500,00 | 707,54 | 141,51 |
| | | Dochody z najmu i dzierżawy składników majątkowych Skarbu Państwa, jednostek samorządu terytorialnego lub innych jednostek zaliczanych do sektora finansów publicznych oraz innych umów o podobnym charakterze (dzierżawa obwodów łowieckich) | 500,00 | 707,54 | |
| 600 | | Transport i łączność | 778 830,00 | 77 288,34 | 9,92 |
| | 60016 | Drogi publiczne gminne | 342 788,00 | 288,34 | 0,08 |
| | | Wpływy z różnych dochodów (odszkodowanie TUW) | 288,00 | 288,34 | |
| | | Dotacje celowe otrzymane z budżetu państwa na realizację własnych zadań bieżących gmin (związków gmin) (NPPDL ul. Piłsudskiego w Targowiskach) | 342 500,00 | 0,00 | |
| | 60053 | Infrastruktura telekomunikacyjna | 359 042,00 | 0,00 | 0,00 |
| | | Dotacje celowe w ramach programów finansowanych z udziałem środków europejskich oraz środków o których mowa w art.5 ust.1 pkt 3 oraz ust. 3 pkt 5 i 6 ustawy, lub płatności w ramach budżetu środków europejskich (przeciwdziałanie wykluczeniu cyfrowemu mieszkańców Gminy Miejsce Piastowe (POIG)) | 359 042,00 | 0,00 | |
| | 60078 | Usuwanie skutków klęsk żywiołowych | 77 000,00 | 77 000,00 | 100,00 |
| | | Środki na dofinansowanie własnych zadań bieżących gmin (związków gmin), powiatów (związków powiatów), samorządów województw, pozyskane z innych źródeł (środki FSUE) | 77 000,00 | 77 000,00 | |
| 700 | | Gospodarka mieszkaniowa | 209 000,00 | 116 932,77 | 55,95 |
| | 70005 | Gospodarka gruntami i nieruchomościami | 209 000,00 | 116 932,77 | 55,95 |

| | | | | | |
|------------|-------|--|-------------------|------------------|--------------|
| | | Wpływy z opłat za zarząd, użytkowanie i użytkowanie wieczyste nieruchomości (opłata za wieczyste użytkowanie) | 5 000,00 | 1 840,86 | |
| | | Wpływy z różnych opłat (koszty upomnienia) | | 114,40 | |
| | | Dochody z najmu i dzierżawy składników majątkowych Skarbu Państwa, jednostek samorządu terytorialnego lub innych jednostek zaliczanych do sektora finansów publicznych oraz innych umów o podobnym charakterze (najem majątku gminy) | 204 000,00 | 114 540,47 | |
| | | Pozostałe odsetki (odsetki od nieterminowych wpłat) | | 437,04 | |
| 720 | | Informatyka | 0,00 | 0,04 | 0,00 |
| | 72095 | Pozostała działalność | 0,00 | 0,04 | 0,00 |
| | | Pozostałe odsetki (odsetki od środków gromadzonych na rachunkach bankowych) | | 0,04 | |
| 750 | | Administracja publiczna | 125 666,00 | 81 420,40 | 64,79 |
| | 75011 | Urzędy wojewódzkie | 105 666,00 | 56 896,00 | 53,85 |
| | | Dotacje celowe otrzymane z budżetu państwa na realizację zadań bieżących z zakresu administracji rządowej oraz innych zadań zleconych gminie (związkom gmin) ustawami | 105 666,00 | 56 896,00 | |
| | 75023 | Urzędy gmin (miast i miast na prawach powiatu) | 20 000,00 | 24 524,40 | 122,62 |
| | | Dochody z najmu i dzierżawy składników majątkowych Skarbu Państwa, jednostek samorządu terytorialnego lub innych jednostek zaliczanych do sektora finansów publicznych oraz innych umów o podobnym charakterze (najem majątku gminy) | | 162,60 | |
| | | Wpływy z usług (usługi ksero) | | 27,31 | |
| | | Pozostałe odsetki (odsetki od nieterminowych wpłat) | | 138,56 | |
| | | Otrzymane spadki, zapisy i darowizny w postaci pieniężnej (darowizna pieniężna) | | 600,00 | |
| | | Wpływy z różnych dochodów (zwrot za media) | 20 000,00 | 23 595,93 | |
| 751 | | Urzędy naczelnych organów władzy państwowej, kontroli i ochrony prawa oraz sądownictwa | 2 270,00 | 1 134,00 | 49,96 |
| | 75101 | Urzędy naczelnych organów władzy państwowej, kontroli i ochrony prawa | 2 270,00 | 1 134,00 | 49,96 |
| | | Dotacje celowe otrzymane z budżetu państwa na realizację zadań bieżących z zakresu administracji rządowej oraz innych zadań zleconych gminie (związkom gmin) ustawami | 2 270,00 | 1 134,00 | |
| 754 | | Bezpieczeństwo publiczne i ochrona przeciwpożarowa | 41 300,00 | 21 918,50 | 53,07 |
| | 75412 | Ochotnicze straże pożarne | 0,00 | 618,50 | |

| | | | | | |
|------------|-------|--|---------------------|---------------------|--------------|
| | | Dochody z najmu i dzierżawy składników majątkowych Skarbu Państwa, jednostek samorządu terytorialnego lub innych jednostek zaliczanych do sektora finansów publicznych oraz innych umów o podobnym charakterze (najem majątku gminy) | | 365,85 | |
| | | Wpływy z różnych dochodów (zwrot za media) | | 252,65 | |
| | 75495 | Pozostała działalność | 41 300,00 | 21 300,00 | 51,57 |
| | | Dotacje celowe otrzymane z budżetu państwa na zadania bieżące realizowane przez gminę na podstawie porozumień z organami administracji rządowej ("Razem bezpieczniej...") | 41 300,00 | 21 300,00 | |
| 756 | | Dochody od osób prawnych, od osób fizycznych i od innych jednostek nieposiadających osobowości prawnej oraz wydatki związane z ich poborem | 9 633 568,00 | 4 366 983,74 | 45,33 |
| | 75601 | Wpływy z podatku dochodowego od osób fizycznych | 15 000,00 | 5 544,91 | 36,97 |
| | | Podatek od działalności gospodarczej osób fizycznych, opłacany w formie karty podatkowej | 15 000,00 | 5 544,91 | |
| | 75615 | Wpływy z podatku rolnego, podatku leśnego, podatku od czynności cywilnoprawnych, podatków i opłat lokalnych od osób prawnych i innych jednostek organizacyjnych | 2 235 000,00 | 999 329,97 | 44,71 |
| | | Podatek od nieruchomości | 2 200 000,00 | 991 376,17 | |
| | | Podatek rolny | 6 000,00 | 3 432,00 | |
| | | Podatek leśny | 4 000,00 | 3 002,00 | |
| | | Podatek od środków transportowych | 5 000,00 | 1 255,00 | |
| | | Podatek od czynności cywilnoprawnych | 20 000,00 | 200,00 | |
| | | Wpływy z różnych opłat (koszty upomnienia) | | 8,80 | |
| | | Odsetki od nieterminowych wpłat z tytułu podatków i opłat | | 56,00 | |
| | 75616 | Wpływy z podatku rolnego, podatku leśnego, podatku od spadków i darowizn, podatku od czynności cywilno-prawnych oraz podatków i opłat lokalnych od osób fizycznych | 2 316 093,00 | 1 197 958,21 | 51,72 |
| | | Podatek od nieruchomości | 1 200 000,00 | 538 302,46 | |
| | | Podatek rolny | 744 000,00 | 488 289,67 | |
| | | Podatek leśny | 2 000,00 | 870,50 | |
| | | Podatek od środków transportowych | 160 000,00 | 87 268,80 | |
| | | Podatek od spadków i darowizn | 50 000,00 | 13 704,00 | |
| | | Wpływy z opłaty targowej | 10 093,00 | 1 454,00 | |
| | | Podatek od czynności cywilnoprawnych | 150 000,00 | 59 705,18 | |
| | | Wpływy z różnych opłat (koszty upomnienia) | | 2 085,60 | |
| | | Odsetki od nieterminowych wpłat z tytułu podatków i opłat | | 6 278,00 | |

| | | | | | |
|------------|-------|--|----------------------|---------------------|--------------|
| | 75618 | Wpływy z innych opłat stanowiących dochody jednostek samorządu terytorialnego na podstawie ustaw | 174 000,00 | 98 376,97 | 56,54 |
| | | Wpływy z opłaty skarbowej | 30 000,00 | 11 821,00 | |
| | | Wpływy z opłaty eksploatacyjnej | 4 000,00 | 846,22 | |
| | | Wpływy z opłat za zezwolenia na sprzedaż alkoholu | 140 000,00 | 85 709,75 | |
| | 75621 | Udziały gmin w podatkach stanowiących dochód budżetu państwa | 4 893 475,00 | 2 065 773,68 | 42,21 |
| | | Podatek dochodowy od osób fizycznych | 4 813 475,00 | 2 035 817,00 | |
| | | Podatek dochodowy od osób prawnych | 80 000,00 | 29 956,68 | |
| 758 | | Różne rozliczenia | 16 741 554,00 | 9 608 590,66 | 57,39 |
| | 75801 | Część oświatowa subwencji ogólnej dla jednostek samorządu terytorialnego | 10 740 293,00 | 6 609 408,00 | 61,54 |
| | 75807 | Część wyrównawcza subwencji ogólnej dla gmin | 5 782 509,00 | 2 891 256,00 | 50,00 |
| | 75814 | Różne rozliczenia finansowe | 50 000,00 | 23 548,66 | 47,10 |
| | | Pozostałe odsetki (odsetki od środków gromadzonych na rachunkach bankowych) | 50 000,00 | 23 548,66 | |
| | 75831 | Część równoważąca subwencji ogólnej dla gmin | 168 752,00 | 84 378,00 | 50,00 |
| 801 | | Oświata i wychowanie | 21 754,00 | 16 768,56 | 77,08 |
| | 80101 | Szkoły podstawowe | 13 754,00 | 12 799,56 | 93,06 |
| | | Dochody z najmu i dzierżawy składników majątkowych Skarbu Państwa, jednostek samorządu terytorialnego lub innych jednostek zaliczanych do sektora finansów publicznych oraz innych umów o podobnym charakterze (najem majątku gminy) | 10 000,00 | 11 443,06 | |
| | | Wpływy z różnych dochodów (odszkodowanie TUW) | 1 088,00 | 1 356,50 | |
| | | Środki otrzymane od pozostałych jednostek zaliczanych do sektora finansów publicznych na realizację zadań bieżących jednostek zaliczanych do sektora finansów publicznych (WFOŚiGW „W zgodzie z przyrodą...”) | 2 666,00 | 0,00 | |
| | 80195 | Pozostała działalność | 8 000,00 | 3 969,00 | 49,61 |
| | | Dochody z najmu i dzierżawy składników majątkowych Skarbu Państwa, jednostek samorządu terytorialnego lub innych jednostek zaliczanych do sektora finansów publicznych oraz innych umów o podobnym charakterze (najem majątku gminy) | 8 000,00 | 3 969,00 | |
| 852 | | Pomoc społeczna | 4 601 610,00 | 2 375 173,12 | 51,62 |
| | 85202 | Domy pomocy społecznej | 15 000,00 | 4 331,16 | 28,87 |
| | | Wpływy z różnych opłat (odpłatność za pobyt w domu pomocy społecznej) | 15 000,00 | 4 331,16 | |
| | 85212 | Świadczenia rodzinne, świadczenia z funduszu alimentacyjnego oraz składki na ubezpieczenia emerytalne i rentowe z ubezpieczenia społecznego | 3 972 000,00 | 2 003 238,30 | 50,43 |

| | | | | | |
|--|-------|---|--------------|--------------|-------|
| | | Dotacje celowe otrzymane z budżetu państwa na realizację zadań bieżących z zakresu administracji rządowej oraz innych zadań zleconych gminie (związkom gmin) ustawami | 3 952 000,00 | 1 996 000,00 | |
| | | Dochody jednostek samorządu terytorialnego związane z realizacją zadań z zakresu administracji rządowej oraz innych zadań zleconych ustawami | 20 000,00 | 7 238,30 | |
| | 85213 | Składki na ubezpieczenie zdrowotne opłacane za osoby pobierające niektóre świadczenia z pomocy społecznej, niektóre świadczenia rodzinne oraz za osoby uczestniczące w zajęciach w centrum integracji społecznej. | 21 810,00 | 14 695,00 | 67,38 |
| | | Dotacje celowe otrzymane z budżetu państwa na realizację zadań bieżących z zakresu administracji rządowej oraz innych zadań zleconych gminie (związkom gmin) ustawami | 11 280,00 | 7 517,00 | |
| | | Dotacje celowe otrzymane z budżetu państwa na realizację własnych zadań bieżących gmin (związków gmin) | 10 530,00 | 7 178,00 | |
| | 85214 | Zasiłki i pomoc w naturze oraz składki na ubezpieczenia emerytalne i rentowe | 101 610,00 | 70 739,00 | 69,62 |
| | | Dotacje celowe otrzymane z budżetu państwa na realizację własnych zadań bieżących gmin (związków gmin) | 101 610,00 | 70 739,00 | |
| | 85216 | Zasiłki stałe | 130 940,00 | 84 221,00 | 64,32 |
| | | Dotacje celowe otrzymane z budżetu państwa na realizację własnych zadań bieżących gmin (związków gmin) | 130 940,00 | 84 221,00 | |
| | 85219 | Ośrodki pomocy społecznej | 154 650,00 | 83 300,00 | 53,86 |
| | | Dotacje celowe otrzymane z budżetu państwa na realizację własnych zadań bieżących gmin (związków gmin) | 154 650,00 | 83 300,00 | |
| | 85228 | Usługi opiekuńcze i specjalistyczne usługi opiekuńcze | 68 400,00 | 22 458,66 | 32,83 |
| | | Wpływy z usług (wpływy z usług opiekuńczych) | 50 000,00 | 14 103,14 | |
| | | Dotacje celowe otrzymane z budżetu państwa na realizację zadań bieżących z zakresu administracji rządowej oraz innych zadań zleconych gminie (związkom gmin) ustawami | 18 400,00 | 8 290,00 | |
| | | Dochody jednostek samorządu terytorialnego związane z realizacją zadań z zakresu administracji rządowej oraz innych zadań zleconych ustawami | | 65,52 | |
| | 85295 | Pozostała działalność | 137 200,00 | 92 190,00 | 67,19 |
| | | Dotacje celowe otrzymane z budżetu państwa na realizację zadań bieżących z zakresu administracji rządowej oraz innych zadań zleconych gminie (związkom gmin) ustawami | 16 000,00 | 16 000,00 | |

| | | | | | |
|------------|-------|--|-------------------|-------------------|--------------|
| | | Dotacje celowe otrzymane z budżetu państwa na realizację własnych zadań bieżących gmin (związków gmin) | 121 200,00 | 76 190,00 | |
| 854 | | Edukacyjna opieka wychowawcza | 320 153,00 | 248 824,00 | 77,72 |
| | 85415 | Pomoc materialna dla uczniów | 75 703,00 | 75 703,00 | 100,00 |
| | | Dotacje celowe otrzymane z budżetu państwa na realizację własnych zadań bieżących gmin (związków gmin) | 75 703,00 | 75 703,00 | |
| | 85495 | Pozostała działalność | 244 450,00 | 173 121,00 | 70,82 |
| | | Pozostałe odsetki (odsetki od środków gromadzonych na rachunkach bankowych) | | 2 006,00 | |
| | | Dotacje celowe w ramach programów finansowanych z udziałem środków europejskich oraz środków o których mowa w art. 5 ust.1 pkt.3 oraz ust. 3 pkt 5 i 6 ustawy, lub płatności w ramach budżetu środków europejskich (program "Indywidualizacja nauczania...") | 244 450,00 | 171 115,00 | |
| 900 | | Gospodarka komunalna i ochrona środowiska | 98 725,00 | 30 416,39 | 30,81 |
| | 90003 | Oczyszczanie miast i wsi | 0,00 | 1 411,80 | |
| | | Wpływy z różnych dochodów (porządkowanie działki) | | 1 411,80 | |
| | 90019 | Wpływy i wydatki związane z gromadzeniem środków z opłat i kar za korzystanie ze środowiska | 10 000,00 | 2 815,57 | 28,16 |
| | | Grzywny, mandaty i inne kary pieniężne od osób fizycznych (kary za korzystanie ze środowiska) | 500,00 | 0,00 | |
| | | Grzywny i inne kary pieniężne od osób prawnych i innych jednostek organizacyjnych (kary za korzystanie ze środowiska) | 500,00 | 0,00 | |
| | | Wpływy z różnych opłat (opłaty za korzystanie ze środowiska) | 9 000,00 | 2 815,57 | |
| | 90095 | Pozostała działalność | 88 725,00 | 26 189,02 | 29,52 |
| | | Pozostałe odsetki (odsetki od nieterminowych wpłat) | | 25,78 | |
| | | Wpływy z różnych dochodów (wpływ za media, refundacja PUP) | 50 000,00 | 8 929,75 | |
| | | Środki na dofinansowanie własnych zadań bieżących gmin (związków gmin), powiatów (związków powiatów), samorządów województw, pozyskane z innych źródeł (program "Słonecznym szlakiem pogranicza...") | 38 725,00 | 17 233,49 | |
| 921 | | Kultura i ochrona dziedzictwa narodowego | 113 700,00 | 49 775,61 | 43,78 |
| | 92109 | Domy i ośrodki kultury, świetlice i kluby | 113 700,00 | 49 775,61 | 43,78 |

| | | | | |
|---------------|--|----------------------|----------------------|--------------|
| | Dochody z najmu i dzierżawy składników majątkowych Skarbu Państwa, jednostek samorządu terytorialnego lub innych jednostek zaliczanych do sektora finansów publicznych oraz innych umów o podobnym charakterze (najem majątku gminy) | 50 000,00 | 18 645,80 | |
| | Wpływy z usług (wpływy z wypożyczenia krzeseł) | | 47,15 | |
| | Pozostałe odsetki (odsetki od nieterminowych wpłat) | | 72,72 | |
| | Wpływy z różnych dochodów (zwrot za media) | 55 000,00 | 22 311,23 | |
| | Wpływy ze zwrotów dotacji oraz płatności, w tym wykorzystanych niezgodnie z przeznaczeniem lub wykorzystanych z naruszeniem procedur, o których mowa w art. 184 ustawy, pobranych nienależnie lub w nadmiernej wysokości (zwrot GOK) | 8 700,00 | 8 698,71 | |
| razem: | | 32 920 493,00 | 17 089 839,57 | 51,91 |

DOCHODY MAJĄTKOWE

| Dział | Rozdz | Źródło dochodów | Plan | Wykonanie | % |
|------------|-------|---|---------------------|------------------|---------------|
| 600 | | Transport i łączność | 1 712 124,00 | 0,00 | 0,00 |
| | 60053 | Infrastruktura telekomunikacyjna | 1 472 124,00 | 0,00 | 0,00 |
| | | Dotacje celowe w ramach programów finansowanych z udziałem środków europejskich oraz środków, o których mowa w art.5 ust.1 pkt. 3 oraz ust. 3 pkt 5 i 6 ustawy, lub płatności w ramach budżetu środków europejskich (Przeciwdziałanie wykluczeniu cyfrowemu mieszkańców Gminy Miejsce Piastowe) | 1 472 124,00 | 0,00 | |
| | 60078 | Usuwanie skutków klęsk żywiołowych | 240 000,00 | 0,00 | 0,00 |
| | | Dotacje celowe otrzymane z budżetu państwa na realizację inwestycji i zakupów inwestycyjnych własnych gmin (związków gmin) (środki MSWiA) | 240 000,00 | 0,00 | |
| 700 | | Gospodarka mieszkaniowa | 11 110,00 | 14 584,00 | 131,27 |
| | 70005 | Gospodarka gruntami i nieruchomościami | 11 110,00 | 14 584,00 | 131,27 |
| | | Wpływy z tytułu przekształcenia prawa użytkowania wieczystego przysługującego osobom fizycznym w prawo własności | | 3 474,00 | |
| | | Wpłaty z tytułu odpłatnego nabycia prawa własności oraz prawa użytkowania wieczystego nieruchomości (sprzedaż działki) | 11 110,00 | 11 110,00 | |

| | | | | | |
|------------|-------|--|---------------------|-----------------|---------------|
| 720 | | Informatyka | 284 729,00 | 174,71 | 0,06 |
| | 72095 | Pozostała działalność | 284 729,00 | 174,71 | |
| | | Dotacje celowe w ramach programów finansowanych z udziałem środków europejskich oraz środków, o których mowa w art.5 ust.1 pkt. 3 oraz ust. 3 pkt 5 i 6 ustawy, lub płatności w ramach budżetu środków europejskich (PSeAP Podkarpacki System e-Administracji Publicznej) | | 174,71 | |
| | | Dotacja celowa otrzymana przez jednostkę samorządu terytorialnego od innej jednostki samorządu terytorialnego będącej instytucją wdrażającą na inwestycje i zakupy inwestycyjne realizowane na podstawie porozumień (umów) (PSeAP Podkarpacki System e-Administracji Publicznej) | 284 729,00 | 0,00 | |
| 754 | | Bezpieczeństwo publiczne i ochrona przeciwpożarowa | 73 100,00 | 0,00 | 0,00 |
| | 75412 | Ochotnicze straże pożarne | 73 100,00 | 0,00 | |
| | | Środki otrzymane od pozostałych jednostek zaliczanych do sektora finansów publicznych na finansowanie lub dofinansowanie kosztów realizacji inwestycji i zakupów inwestycyjnych jednostek zaliczanych do sektora finansów publicznych (środki WFOŚIGW na zakup średniego samochodu ratowniczo-gaśniczego dla OSP M.Piastowe) | 73 100,00 | 0,00 | |
| 801 | | Oświata i wychowanie | 819,00 | 819,00 | 100,00 |
| | 80101 | Szkoły podstawowe | 819,00 | 819,00 | |
| | | Wpływy ze sprzedaży składników majątkowych (sprzedaż złomu) | 819,00 | 819,00 | |
| 900 | | Gospodarka komunalna i ochrona środowiska | 5 537 038,00 | 4 169,75 | 0,08 |
| | 90015 | Oświetlenie ulic, placów i dróg | 5 127 316,00 | 0,00 | |
| | | Środki na dofinansowanie własnych inwestycji gmin (związków gmin), powiatów (związków powiatów), samorządów województw, pozyskane z innych źródeł (program RPO - Budowa i modernizacja infrastruktury umożliwiającej wykorzystanie energii przyjaznej środowisku w Gminie Miejsce Piastowe i Gminie Domażyr) | 5 127 316,00 | 0,00 | |
| | 90095 | Pozostała działalność | 409 722,00 | 4 169,75 | |
| | | Wpłaty z tytułu odpłatnego nabycia prawa własności oraz prawa użytkowania wieczystego nieruchomości | 400 000,00 | 0,00 | |
| | | Środki na dofinansowanie własnych inwestycji gmin (związków gmin), powiatów (związków powiatów), samorządów województw, pozyskane z innych źródeł (program "Słonecznym szlakiem pogranicza...") | 9 722,00 | 4 169,75 | |

| | | | | |
|----------------|--|----------------------|----------------------|--------------|
| 921 | Kultura i ochrona dziedzictwa narodowego | 702 089,00 | 217 385,12 | 30,96 |
| 92109 | Domy i ośrodki kultury, świetlice i kluby | 702 089,00 | 217 385,12 | |
| | Wpływy ze sprzedaży składników majątkowych (sprzedaż złomu) | 2 400,00 | 2 399,95 | |
| | Środki na dofinansowanie własnych inwestycji gmin (związków gmin), powiatów (związków powiatów), samorządów województw, pozyskane z innych źródeł | 699 689,00 | 214 971,00 | |
| | w tym: | | | |
| | Budowa Domu Ludowego w miejscowości Niżna Łąka (PROW) | 250 000,00 | 0,00 | |
| | Rewitalizacja budynku domu ludowego w Rogach (PROW) | 234 718,00 | 0,00 | |
| | Adaptacja Domu Ludowego w miejscowości Wrocanka (PROW zwrot środków z 2011r.) | 214 971,00 | 214 971,00 | |
| | Wpływy ze zwrotów dotacji oraz płatności, w tym wykorzystanych niezgodnie z przeznaczeniem lub wykorzystanych z naruszeniem procedur, o których mowa w art. 184 ustawy, pobranych nienależnie lub w nadmiernej wysokości, dotyczące dochodów majątkowych (zwrot GOK) | | 14,17 | |
| razem: | | 8 321 009,00 | 237 132,58 | 2,85 |
| Ogółem: | | 41 241 502,00 | 17 326 972,15 | 42,01 |


 W O J T
 mgr Małgorzata Klara

II. PLAN I REALIZACJA WYDATKÓW BUDŻETOWYCH ZA I PÓŁROCZE 2012 ROKU

Nazwa jednostki: **Ośrodek Administracji Szkolnej w Miejscu Piastowym**

| Dział Rozdz. | Nazwa | plan | wykonanie | % |
|-----------------|---|-------------------|-------------------|--------------|
| 801 | Oświata i wychowanie | 547 418,00 | 264 476,00 | 48,31 |
| 80114 | Zespoły obsługi ekonomiczno-administracyjnej szkół | 547 418,00 | 264 476,00 | 48,31 |
| | Wydatki bieżące | 547 418,00 | 264 476,00 | |
| | w tym: | | | |
| | wydatki jednostek budżetowych | 544 718,00 | 261 781,00 | |
| | w tym: wynagrodzenia i składki od nich naliczane | 490 360,00 | 239 706,32 | |
| | wydatki związane z realizacją ich statutowych zadań | 54 358,00 | 22 074,68 | |
| | świadczenia na rzecz osób fizycznych | 2 700,00 | 2 695,00 | |
| 854 | Edukacyjna opieka wychowawcza | 371 153,00 | 308 137,43 | 83,02 |
| 85415 | Pomoc materialna dla uczniów | 126 703,00 | 110 838,93 | 87,48 |
| | Wydatki bieżące | 126 703,00 | 110 838,93 | |
| | w tym: | | | |
| | świadczenia na rzecz osób fizycznych | 126 703,00 | 110 838,93 | |
| 85495 | Pozostała działalność | 244 450,00 | 197 298,50 | |
| | Wydatki bieżące | 244 450,00 | 197 298,50 | |
| | w tym: | | | |
| | wydatki na programy finansowane z udziałem środków o których mowa w art.5 ust.1 pkt 2 i 3 | 244 450,00 | 197 298,50 | |
| | | | | |
| | Razem | 918 571,00 | 572 613,43 | 62,34 |

Nazwa jednostki: **Szkoła Podstawowa im. Benedykta Wierdaka w Głowicze**

| Dział Rozdz. | Nazwa | plan | wykonanie | % |
|-----------------|---|---------------------|-------------------|--------------|
| 801 | Oświata i wychowanie | 1 810 848,00 | 968 659,99 | 53,49 |
| 80101 | Szkoły podstawowe | 1 154 677,00 | 630 183,59 | 54,58 |
| | Wydatki bieżące | 1 154 677,00 | 630 183,59 | |
| | w tym: | | | |
| | wydatki jednostek budżetowych | 1 094 387,00 | 601 542,83 | |
| | w tym: wynagrodzenia i składki od nich naliczane | 972 273,00 | 523 874,64 | |
| | wydatki związane z realizacją ich statutowych zadań | 122 114,00 | 77 668,19 | |
| | świadczenia na rzecz osób fizycznych | 60 290,00 | 28 640,76 | |
| 80103 | Oddziały przedszkolne w szkołach podstawowych | 117 691,00 | 61 527,07 | 52,28 |

| | | | | |
|------------|--|------------------|------------------|--------------|
| | Wydatki bieżące | 117 691,00 | 61 527,07 | |
| | w tym: | | | |
| | wydatki jednostek budżetowych | 111 145,00 | 58 344,55 | |
| | w tym: wynagrodzenia i składki od nich naliczane | 102 887,00 | 53 538,73 | |
| | wydatki związane z realizacją ich statutowych zadań | 8 258,00 | 4 805,82 | |
| | świadczenia na rzecz osób fizycznych | 6 546,00 | 3 182,52 | |
| 80104 | Przedszkola | 299 860,00 | 153 131,87 | 51,07 |
| | Wydatki bieżące | 299 860,00 | 153 131,87 | |
| | w tym: | | | |
| | wydatki jednostek budżetowych | 287 115,00 | 146 985,02 | |
| | w tym: wynagrodzenia i składki od nich naliczane | 250 110,00 | 131 302,77 | |
| | wydatki związane z realizacją ich statutowych zadań | 37 005,00 | 15 682,25 | |
| | świadczenia na rzecz osób fizycznych | 12 745,00 | 6 146,85 | |
| 80146 | Dokształcanie i doskonalenie nauczycieli | 9 222,00 | 3 320,30 | 36,00 |
| | Wydatki bieżące | 9 222,00 | 3 320,30 | |
| | w tym: | | | |
| | wydatki jednostek budżetowych | 9 222,00 | 3 320,30 | |
| | w tym: wydatki związane z realizacją ich statutowych zadań | 9 222,00 | 3 320,30 | |
| 80148 | Stołówki szkolne i przedszkolne | 209 936,00 | 105 897,16 | 50,44 |
| | Wydatki bieżące | 209 936,00 | 105 897,16 | |
| | w tym: | | | |
| | wydatki jednostek budżetowych | 209 436,00 | 105 809,69 | |
| | w tym: wynagrodzenia i składki od nich naliczane | 100 708,00 | 51 945,80 | |
| | wydatki związane z realizacją ich statutowych zadań | 108 728,00 | 53 863,89 | |
| | świadczenia na rzecz osób fizycznych | 500,00 | 87,47 | |
| 80195 | Pozostała działalność | 19 462,00 | 14 600,00 | 75,02 |
| | Wydatki bieżące | 19 462,00 | 14 600,00 | |
| | w tym: | | | |
| | wydatki jednostek budżetowych | 19 462,00 | 14 600,00 | |
| | w tym: wydatki związane z realizacją ich statutowych zadań | 19 462,00 | 14 600,00 | |
| 854 | Edukacyjna opieka wychowawcza | 47 488,00 | 24 847,25 | 52,32 |
| 85401 | Świetlice szkolne | 47 178,00 | 24 847,25 | 52,67 |
| | Wydatki bieżące | 47 178,00 | 24 847,25 | |
| | w tym: | | | |
| | wydatki jednostek budżetowych | 44 238,00 | 23 442,23 | |
| | w tym: wynagrodzenia i składki od nich naliczane | 39 850,00 | 21 181,58 | |
| | wydatki związane z realizacją ich statutowych zadań | 4 388,00 | 2 260,65 | |
| | świadczenia na rzecz osób fizycznych | 2 940,00 | 1 405,02 | |

| | | | | |
|-------|--|---------------------|-------------------|--------------|
| 85446 | Dokształcanie i doskonalenie nauczycieli | 310,00 | 0,00 | 0,00 |
| | Wydatki bieżące | 310,00 | 0,00 | |
| | w tym: | | | |
| | wydatki jednostek budżetowych | 310,00 | 0,00 | |
| | w tym: wydatki związane z realizacją ich statutowych zadań | 310,00 | 0,00 | |
| | Razem | 1 858 336,00 | 993 507,24 | 53,46 |

Nazwa jednostki: Szkoła Podstawowa im. Tadeusza Kościuszki w Łęczanach

| Dział Rozdz. | Nazwa | plan | wykonanie | % |
|-----------------|--|---------------------|-------------------|--------------|
| 801 | Oświata i wychowanie | 1 633 864,00 | 818 522,64 | 50,10 |
| 80101 | Szkoły podstawowe | 1 083 651,00 | 546 590,19 | 50,44 |
| | Wydatki bieżące | 1 083 651,00 | 546 590,19 | |
| | w tym: | | | |
| | wydatki jednostek budżetowych | 1 038 581,00 | 525 445,95 | |
| | w tym: wynagrodzenia i składki od nich naliczane | 915 760,00 | 459 195,26 | |
| | wydatki związane z realizacją ich statutowych zadań | 122 821,00 | 66 250,69 | |
| | świadczenia na rzecz osób fizycznych | 45 070,00 | 21 144,24 | |
| 80103 | Oddziały przedszkolne w szkołach podstawowych | 91 032,00 | 45 740,42 | 50,25 |
| | Wydatki bieżące | 91 032,00 | 45 740,42 | |
| | w tym: | | | |
| | wydatki jednostek budżetowych | 86 532,00 | 43 523,42 | |
| | w tym: wynagrodzenia i składki od nich naliczane | 78 252,00 | 38 995,92 | |
| | wydatki związane z realizacją ich statutowych zadań | 8 280,00 | 4 527,50 | |
| | świadczenia na rzecz osób fizycznych | 4 500,00 | 2 217,00 | |
| 80104 | Przedszkola | 323 761,00 | 163 386,68 | 50,47 |
| | Wydatki bieżące | 323 761,00 | 163 386,68 | |
| | w tym: | | | |
| | wydatki jednostek budżetowych | 308 761,00 | 156 064,34 | |
| | w tym: wynagrodzenia i składki od nich naliczane | 283 005,00 | 139 376,05 | |
| | wydatki związane z realizacją ich statutowych zadań | 25 756,00 | 16 688,29 | |
| | świadczenia na rzecz osób fizycznych | 15 000,00 | 7 322,34 | |
| 80146 | Dokształcanie i doskonalenie nauczycieli | 8 434,00 | 924,00 | 10,96 |
| | Wydatki bieżące | 8 434,00 | 924,00 | |
| | w tym: | | | |
| | wydatki jednostek budżetowych | 8 434,00 | 924,00 | |
| | w tym: wydatki związane z realizacją ich statutowych zadań | 8 434,00 | 924,00 | |

| | | | | |
|------------|---|---------------------|-------------------|--------------|
| 80148 | Stołówki szkolne i przedszkolne | 109 456,00 | 48 681,35 | 44,48 |
| | Wydatki bieżące | 109 456,00 | 48 681,35 | |
| | w tym: | | | |
| | wydatki jednostek budżetowych | 109 456,00 | 48 681,35 | |
| | w tym: wynagrodzenia i składki od nich naliczane | 49 265,00 | 24 415,70 | |
| | wydatki związane z realizacją ich statutowych zadań | 60 191,00 | 24 265,65 | |
| 80195 | Pozostała działalność | 17 530,00 | 13 200,00 | 75,30 |
| | Wydatki bieżące | 17 530,00 | 13 200,00 | |
| | w tym: | | | |
| | wydatki jednostek budżetowych | 17 530,00 | 13 200,00 | |
| | wydatki związane z realizacją ich statutowych zadań | 17 530,00 | 13 200,00 | |
| 854 | Edukacyjna opieka wychowawcza | 42 092,00 | 20 452,76 | 48,59 |
| 85401 | Świetlice szkolne | 41 855,00 | 20 452,76 | 48,87 |
| | Wydatki bieżące | 41 855,00 | 20 452,76 | |
| | w tym: | | | |
| | wydatki jednostek budżetowych | 39 105,00 | 19 102,94 | |
| | w tym: wynagrodzenia i składki od nich naliczane | 30 507,00 | 15 972,90 | |
| | wydatki związane z realizacją ich statutowych zadań | 8 598,00 | 3 130,04 | |
| | świadczenia na rzecz osób fizycznych | 2 750,00 | 1 349,82 | |
| 85446 | Dokształcanie i doskonalenie nauczycieli | 237,00 | 0,00 | 0,00 |
| | Wydatki bieżące | 237,00 | 0,00 | |
| | w tym: | | | |
| | wydatki jednostek budżetowych | 237,00 | 0,00 | |
| | wydatki związane z realizacją ich statutowych zadań | 237,00 | 0,00 | |
| | Razem | 1 675 956,00 | 838 975,40 | 50,06 |

Nazwa jednostki: **Zespół Szkół Publicznych w Miejscu Piastowym**

| Dział Rozdz. | Nazwa | plan | wykonanie | % |
|-----------------|---|---------------------|---------------------|--------------|
| 801 | Oświata i wychowanie | 3 556 804,00 | 1 899 653,91 | 53,41 |
| 80101 | Szkoły podstawowe | 979 797,00 | 515 644,19 | 52,63 |
| | Wydatki bieżące | 979 797,00 | 515 644,19 | |
| | w tym: | | | |
| | wydatki jednostek budżetowych | 940 812,00 | 493 419,95 | |
| | w tym: wynagrodzenia i składki od nich naliczane | 803 600,00 | 430 443,49 | |
| | wydatki związane z realizacją ich statutowych zadań | 137 212,00 | 62 976,46 | |

| | | | | |
|-------|--|--------------|------------|-------|
| | świadczenia na rzecz osób fizycznych | 38 985,00 | 22 224,24 | |
| 80103 | Oddziały przedszkolne w szkołach podstawowych | 118 167,00 | 57 433,13 | 48,60 |
| | Wydatki bieżące | 118 167,00 | 57 433,13 | |
| | w tym: | | | |
| | wydatki jednostek budżetowych | 112 977,00 | 55 180,31 | |
| | w tym: wynagrodzenia i składki od nich naliczane | 76 780,00 | 38 409,15 | |
| | wydatki związane z realizacją ich statutowych zadań | 36 197,00 | 16 771,16 | |
| | świadczenia na rzecz osób fizycznych | 5 190,00 | 2 252,82 | |
| 80104 | Przedszkola | 368 135,00 | 200 103,02 | 54,36 |
| | Wydatki bieżące | 368 135,00 | 200 103,02 | |
| | w tym: | | | |
| | wydatki jednostek budżetowych | 351 095,00 | 191 884,46 | |
| | w tym: wynagrodzenia i składki od nich naliczane | 327 073,00 | 176 930,70 | |
| | wydatki związane z realizacją ich statutowych zadań | 24 022,00 | 14 953,76 | |
| | świadczenia na rzecz osób fizycznych | 17 040,00 | 8 218,56 | |
| 80110 | Gimnazja | 1 533 348,00 | 835 539,23 | 54,49 |
| | Wydatki bieżące | 1 533 348,00 | 835 539,23 | |
| | w tym: | | | |
| | wydatki jednostek budżetowych | 1 476 186,00 | 798 024,30 | |
| | w tym: wynagrodzenia i składki od nich naliczane | 1 327 525,00 | 697 786,47 | |
| | wydatki związane z realizacją ich statutowych zadań | 148 661,00 | 100 237,83 | |
| | świadczenia na rzecz osób fizycznych | 57 162,00 | 37 514,93 | |
| 80113 | Dowozenie uczniów do szkół | 70 000,00 | 44 731,08 | 63,90 |
| | Wydatki bieżące | 70 000,00 | 44 731,08 | |
| | w tym: | | | |
| | wydatki jednostek budżetowych | 70 000,00 | 44 731,08 | |
| | w tym: wydatki związane z realizacją ich statutowych zadań | 70 000,00 | 44 731,08 | |
| 80146 | Dokształcanie i doskonalenie nauczycieli | 17 429,00 | 2 604,00 | 14,94 |
| | Wydatki bieżące | 17 429,00 | 2 604,00 | |
| | w tym: | | | |
| | wydatki jednostek budżetowych | 17 429,00 | 2 604,00 | |
| | w tym: wydatki związane z realizacją ich statutowych zadań | 17 429,00 | 2 604,00 | |
| 80148 | Stołówki szkolne i przedszkolne | 448 896,00 | 227 825,26 | 50,75 |
| | Wydatki bieżące | 448 896,00 | 227 825,26 | |
| | w tym: | | | |
| | wydatki jednostek budżetowych | 446 896,00 | 227 825,26 | |
| | w tym: wynagrodzenia i składki od nich naliczane | 204 126,00 | 93 841,00 | |
| | wydatki związane z realizacją ich statutowych zadań | 242 770,00 | 133 984,26 | |
| | świadczenia na rzecz osób fizycznych | 2 000,00 | 0,00 | |

| | | | | |
|------------|---|---------------------|---------------------|--------------|
| 80195 | Pozostała działalność | 21 032,00 | 15 774,00 | 75,00 |
| | Wydatki bieżące | 21 032,00 | 15 774,00 | |
| | w tym: | | | |
| | wydatki jednostek budżetowych | 21 032,00 | 15 774,00 | |
| | w tym: wydatki związane z realizacją ich statutowych zadań | 21 032,00 | 15 774,00 | |
| 854 | Edukacyjna opieka wychowawcza | 47 216,00 | 20 634,23 | 43,70 |
| 85401 | Świetlice szkolne | 43 458,00 | 18 358,24 | 42,24 |
| | Wydatki bieżące | 43 458,00 | 18 358,24 | |
| | w tym: | | | |
| | wydatki jednostek budżetowych | 40 758,00 | 17 125,24 | |
| | w tym: wynagrodzenia i składki od nich naliczane | 26 370,00 | 10 868,53 | |
| | wydatki związane z realizacją ich statutowych zadań | 14 388,00 | 6 256,71 | |
| | świadczenia na rzecz osób fizycznych | 2 700,00 | 1 233,00 | |
| 85404 | Wczesne wspomaganie rozwoju dziecka | 3 525,00 | 2 275,99 | 64,57 |
| | Wydatki bieżące | 3 525,00 | 2 275,99 | |
| | w tym: | | | |
| | wydatki jednostek budżetowych | 3 525,00 | 2 275,99 | |
| | w tym: wynagrodzenia i składki od nich naliczane | 3 525,00 | 2 275,99 | |
| 85446 | Dokształcanie i doskonalenie nauczycieli | 233,00 | 0,00 | 0,00 |
| | Wydatki bieżące | 233,00 | 0,00 | |
| | w tym: | | | |
| | wydatki jednostek budżetowych | 233,00 | 0,00 | |
| | w tym: wydatki związane z realizacją ich statutowych zadań | 233,00 | 0,00 | |
| | Razem | 3 604 020,00 | 1 920 288,14 | 53,28 |

Nazwa jednostki: Szkoła Podstawowa w Rogach

| Dział Rozdz. | Nazwa | plan | wykonanie | % |
|-----------------|--|---------------------|---------------------|--------------|
| 801 | Oświata i wychowanie | 2 033 344,00 | 1 074 595,53 | 52,85 |
| 80101 | Szkoły podstawowe | 1 394 335,00 | 732 751,34 | 52,55 |
| | Wydatki bieżące | 1 394 335,00 | 732 751,34 | |
| | w tym: | | | |
| | wydatki jednostek budżetowych | 1 321 900,00 | 700 231,93 | |
| | w tym: wynagrodzenia i składki od nich naliczane | 1 145 550,00 | 602 800,06 | |
| | wydatki związane z realizacją ich statutowych zadań | 176 350,00 | 97 431,87 | |
| | świadczenia na rzecz osób fizycznych | 72 435,00 | 32 519,41 | |

| | | | | |
|------------|--|------------------|------------------|--------------|
| 80103 | Oddziały przedszkolne w szkołach podstawowych | 98 648,00 | 49 473,75 | 50,15 |
| | Wydatki bieżące | 98 648,00 | 49 473,75 | |
| | w tym: | | | |
| | wydatki jednostek budżetowych | 93 308,00 | 46 937,37 | |
| | w tym: wynagrodzenia i składki od nich naliczane | 76 480,00 | 37 407,37 | |
| | wydatki związane z realizacją ich statutowych zadań | 16 828,00 | 9 530,00 | |
| | świadczenia na rzecz osób fizycznych | 5 340,00 | 2 536,38 | |
| 80104 | Przedszkola | 296 066,00 | 163 870,92 | 55,35 |
| | Wydatki bieżące | 296 066,00 | 163 870,92 | |
| | w tym: | | | |
| | wydatki jednostek budżetowych | 283 446,00 | 157 935,81 | |
| | w tym: wynagrodzenia i składki od nich naliczane | 240 080,00 | 132 838,48 | |
| | wydatki związane z realizacją ich statutowych zadań | 43 366,00 | 25 097,33 | |
| | świadczenia na rzecz osób fizycznych | 12 620,00 | 5 935,11 | |
| 80146 | Dokształcanie i doskonalenie nauczycieli | 9 719,00 | 2 486,68 | 25,59 |
| | Wydatki bieżące | 9 719,00 | 2 486,68 | |
| | w tym: | | | |
| | wydatki jednostek budżetowych | 9 719,00 | 2 486,68 | |
| | w tym: wydatki związane z realizacją ich statutowych zadań | 9 719,00 | 2 486,68 | |
| 80148 | Stołówki szkolne i przedszkolne | 218 144,00 | 113 688,84 | 52,12 |
| | Wydatki bieżące | 218 144,00 | 113 688,84 | |
| | w tym: | | | |
| | wydatki jednostek budżetowych | 217 544,00 | 113 651,94 | |
| | w tym: wynagrodzenia i składki od nich naliczane | 93 440,00 | 44 136,45 | |
| | wydatki związane z realizacją ich statutowych zadań | 124 104,00 | 69 515,49 | |
| | świadczenia na rzecz osób fizycznych | 600,00 | 36,90 | |
| 80195 | Pozostała działalność | 16 432,00 | 12 324,00 | 75,00 |
| | Wydatki bieżące | 16 432,00 | 12 324,00 | |
| | w tym: | | | |
| | wydatki jednostek budżetowych | 16 432,00 | 12 324,00 | |
| | w tym: wydatki związane z realizacją ich statutowych zadań | 16 432,00 | 12 324,00 | |
| 854 | Edukacyjna opieka wychowawcza | 40 980,00 | 20 578,62 | 50,22 |
| 85401 | Świetlice szkolne | 40 725,00 | 20 578,62 | 50,53 |
| | Wydatki bieżące | 40 725,00 | 20 578,62 | |
| | w tym: | | | |
| | wydatki jednostek budżetowych | 38 625,00 | 19 546,68 | |
| | w tym: wynagrodzenia i składki od nich naliczane | 32 916,00 | 17 658,68 | |

| | | | | |
|-------|---|---------------------|---------------------|--------------|
| | wydatki związane z realizacją ich statutowych zadań | 5 709,00 | 1 888,00 | |
| | świadczenia na rzecz osób fizycznych | 2 100,00 | 1 031,94 | |
| 85446 | Dokształcanie i doskonalenie nauczycieli | 255,00 | 0,00 | 0,00 |
| | Wydatki bieżące | 255,00 | 0,00 | |
| | w tym: | | | |
| | wydatki jednostek budżetowych | 255,00 | 0,00 | |
| | w tym: wydatki związane z realizacją ich statutowych zadań | 255,00 | 0,00 | |
| | Razem | 2 074 324,00 | 1 095 174,15 | 52,80 |

Nazwa jednostki: **Szkoła Podstawowa im. Św. Jana Kantego w Targowiskach**

| Dział Rozdz. | Nazwa | plan | wykonanie | % |
|-----------------|--|---------------------|-------------------|--------------|
| 801 | Oświata i wychowanie | 1 535 040,00 | 857 713,50 | 55,88 |
| 80101 | Szkoły podstawowe | 988 392,00 | 566 859,67 | 57,35 |
| | Wydatki bieżące | 988 392,00 | 566 859,67 | |
| | w tym: | | | |
| | wydatki jednostek budżetowych | 952 726,00 | 544 359,58 | |
| | w tym: wynagrodzenia i składki od nich naliczane | 785 367,00 | 412 909,76 | |
| | wydatki związane z realizacją ich statutowych zadań | 167 359,00 | 131 449,82 | |
| | świadczenia na rzecz osób fizycznych | 35 666,00 | 22 500,09 | |
| 80103 | Oddziały przedszkolne w szkołach podstawowych | 88 121,00 | 45 693,52 | 51,85 |
| | Wydatki bieżące | 88 121,00 | 45 693,52 | |
| | w tym: | | | |
| | wydatki jednostek budżetowych | 84 061,00 | 43 293,76 | |
| | w tym: wynagrodzenia i składki od nich naliczane | 75 841,00 | 38 619,36 | |
| | wydatki związane z realizacją ich statutowych zadań | 8 220,00 | 4 674,40 | |
| | świadczenia na rzecz osób fizycznych | 4 060,00 | 2 399,76 | |
| 80104 | Przedszkola | 227 525,00 | 122 746,93 | 53,95 |
| | Wydatki bieżące | 227 525,00 | 122 746,93 | |
| | w tym: | | | |
| | wydatki jednostek budżetowych | 218 522,00 | 117 424,28 | |
| | w tym: wynagrodzenia i składki od nich naliczane | 196 591,00 | 102 961,48 | |
| | wydatki związane z realizacją ich statutowych zadań | 21 931,00 | 14 462,80 | |
| | świadczenia na rzecz osób fizycznych | 9 003,00 | 5 322,65 | |
| 80146 | Dokształcanie i doskonalenie nauczycieli | 7 067,00 | 1 924,00 | 27,23 |
| | Wydatki bieżące | 7 067,00 | 1 924,00 | |

| | | | | |
|------------|---|---------------------|-------------------|--------------|
| | w tym: | | | |
| | wydatki jednostek budżetowych | 7 067,00 | 1 924,00 | |
| | w tym: wydatki związane z realizacją ich statutowych zadań | 7 067,00 | 1 924,00 | |
| 80148 | Stołówki szkolne i przedszkolne | 211 717,00 | 111 289,38 | 52,57 |
| | Wydatki bieżące | 211 717,00 | 111 289,38 | |
| | w tym: | | | |
| | wydatki jednostek budżetowych | 211 017,00 | 111 289,38 | |
| | w tym: wynagrodzenia i składki od nich naliczane | 95 985,00 | 48 089,83 | |
| | w tym: wydatki związane z realizacją ich statutowych zadań | 115 032,00 | 63 199,55 | |
| | świadczenia na rzecz osób fizycznych | 700,00 | 0,00 | |
| 80195 | Pozostała działalność | 12 218,00 | 9 200,00 | 75,30 |
| | Wydatki bieżące | 12 218,00 | 9 200,00 | |
| | w tym: | | | |
| | wydatki jednostek budżetowych | 12 218,00 | 9 200,00 | |
| | w tym: wydatki związane z realizacją ich statutowych zadań | 12 218,00 | 9 200,00 | |
| 854 | Edukacyjna opieka wychowawcza | 40 900,00 | 19 485,65 | 47,64 |
| 85401 | Świetlice szkolne | 40 679,00 | 19 485,65 | 47,90 |
| | Wydatki bieżące | 40 679,00 | 19 485,65 | |
| | w tym: | | | |
| | wydatki jednostek budżetowych | 37 949,00 | 18 139,13 | |
| | w tym: wynagrodzenia i składki od nich naliczane | 28 541,00 | 14 870,67 | |
| | w tym: wydatki związane z realizacją ich statutowych zadań | 9 408,00 | 3 268,46 | |
| | świadczenia na rzecz osób fizycznych | 2 730,00 | 1 346,52 | |
| 85446 | Dokształcanie i doskonalenie nauczycieli | 221,00 | 0,00 | 0,00 |
| | Wydatki bieżące | 221,00 | 0,00 | |
| | w tym: | | | |
| | wydatki jednostek budżetowych | 221,00 | 0,00 | |
| | w tym: wydatki związane z realizacją ich statutowych zadań | 221,00 | 0,00 | |
| | Razem | 1 575 940,00 | 877 199,15 | 55,66 |

Nazwa jednostki: Szkoła Podstawowa w Widaczu

| Dział Rozdz. | Nazwa | plan | wykonanie | % |
|-----------------|-----------------------------|-------------------|-------------------|--------------|
| 801 | Oświata i wychowanie | 793 630,00 | 428 737,41 | 54,02 |
| 80101 | Szkoły podstawowe | 693 642,00 | 371 515,54 | 53,56 |
| | Wydatki bieżące | 693 642,00 | 371 515,54 | |

| | | | | |
|-------|--|-------------------|-------------------|--------------|
| | w tym: | | | |
| | wydatki jednostek budżetowych | 661 372,00 | 355 620,94 | |
| | w tym: wynagrodzenia i składki od nich naliczane | 606 885,00 | 314 213,91 | |
| | wydatki związane z realizacją ich statutowych zadań | 54 487,00 | 41 407,03 | |
| | świadczenia na rzecz osób fizycznych | 32 270,00 | 15 894,60 | |
| 80103 | Oddziały przedszkolne w szkołach podstawowych | 51 864,00 | 29 918,19 | 57,69 |
| | Wydatki bieżące | 51 864,00 | 29 918,19 | |
| | w tym: | | | |
| | wydatki jednostek budżetowych | 48 904,00 | 28 458,39 | |
| | w tym: wynagrodzenia i składki od nich naliczane | 45 775,00 | 26 529,39 | |
| | wydatki związane z realizacją ich statutowych zadań | 3 129,00 | 1 929,00 | |
| | świadczenia na rzecz osób fizycznych | 2 960,00 | 1 459,80 | |
| 80106 | Inne formy wychowania przedszkolnego | 39 702,00 | 21 522,68 | 54,21 |
| | Wydatki bieżące | 39 702,00 | 21 522,68 | |
| | w tym: | | | |
| | wydatki jednostek budżetowych | 36 902,00 | 20 144,48 | |
| | w tym: wynagrodzenia i składki od nich naliczane | 33 876,00 | 18 462,39 | |
| | wydatki związane z realizacją ich statutowych zadań | 3 026,00 | 1 682,09 | |
| | świadczenia na rzecz osób fizycznych | 2 800,00 | 1 378,20 | |
| 80146 | Dokształcanie i doskonalenie nauczycieli | 4 685,00 | 2 044,00 | 43,63 |
| | Wydatki bieżące | 4 685,00 | 2 044,00 | |
| | w tym: | | | |
| | wydatki jednostek budżetowych | 4 685,00 | 2 044,00 | |
| | w tym: wydatki związane z realizacją ich statutowych zadań | 4 685,00 | 2 044,00 | |
| 80195 | Pozostała działalność | 3 737,00 | 3 737,00 | 100,00 |
| | Wydatki bieżące | 3 737,00 | 3 737,00 | |
| | w tym: | | | |
| | wydatki jednostek budżetowych | 3 737,00 | 3 737,00 | |
| | w tym: wydatki związane z realizacją ich statutowych zadań | 3 737,00 | 3 737,00 | |
| | Razem | 793 630,00 | 428 737,41 | 54,02 |

Nazwa jednostki: Szkoła Podstawowa im. Stanisławy Grelli we Wrocance

| Dział Rozdz. | Nazwa | plan | wykonanie | % |
|-----------------|-----------------------------|---------------------|-------------------|--------------|
| 801 | Oświata i wychowanie | 1 042 798,00 | 534 831,92 | 51,29 |
| 80101 | Szkoły podstawowe | 890 587,00 | 454 535,49 | 51,04 |

| | | | | |
|------------|--|------------------|------------------|--------------|
| | Wydatki bieżące | 890 587,00 | 454 535,49 | |
| | w tym: | | | |
| | wydatki jednostek budżetowych | 851 067,00 | 435 652,21 | |
| | w tym: wynagrodzenia i składki od nich naliczane | 748 250,00 | 376 209,81 | |
| | wydatki związane z realizacją ich statutowych zadań | 102 817,00 | 59 442,40 | |
| | świadczenia na rzecz osób fizycznych | 39 520,00 | 18 883,28 | |
| 80103 | Oddziały przedszkolne w szkołach podstawowych | 90 673,00 | 47 266,86 | 52,13 |
| | Wydatki bieżące | 90 673,00 | 47 266,86 | |
| | w tym: | | | |
| | wydatki jednostek budżetowych | 85 258,00 | 44 693,52 | |
| | w tym: wynagrodzenia i składki od nich naliczane | 75 636,00 | 39 605,57 | |
| | wydatki związane z realizacją ich statutowych zadań | 9 622,00 | 5 087,95 | |
| | świadczenia na rzecz osób fizycznych | 5 415,00 | 2 573,34 | |
| 80106 | Inne formy wychowania przedszkolnego | 45 254,00 | 23 899,57 | 52,81 |
| | Wydatki bieżące | 45 254,00 | 23 899,57 | |
| | w tym: | | | |
| | wydatki jednostek budżetowych | 42 019,00 | 22 401,37 | |
| | w tym: wynagrodzenia i składki od nich naliczane | 33 165,00 | 17 538,65 | |
| | wydatki związane z realizacją ich statutowych zadań | 8 854,00 | 4 862,72 | |
| | świadczenia na rzecz osób fizycznych | 3 235,00 | 1 498,20 | |
| 80146 | Dokształcanie i doskonalenie nauczycieli | 5 930,00 | 1 364,00 | 23,00 |
| | Wydatki bieżące | 5 930,00 | 1 364,00 | |
| | w tym: | | | |
| | wydatki jednostek budżetowych | 5 930,00 | 1 364,00 | |
| | w tym: wydatki związane z realizacją ich statutowych zadań | 5 930,00 | 1 364,00 | |
| 80195 | Pozostała działalność | 10 354,00 | 7 766,00 | 75,00 |
| | Wydatki bieżące | 10 354,00 | 7 766,00 | |
| | w tym: | | | |
| | wydatki jednostek budżetowych | 10 354,00 | 7 766,00 | |
| | w tym: wydatki związane z realizacją ich statutowych zadań | 10 354,00 | 7 766,00 | |
| 854 | Edukacyjna opieka wychowawcza | 47 712,00 | 24 167,72 | 50,65 |
| 85401 | Świetlice szkolne | 47 416,00 | 24 167,72 | 50,97 |
| | Wydatki bieżące | 47 416,00 | 24 167,72 | |
| | w tym: | | | |
| | wydatki jednostek budżetowych | 44 216,00 | 22 688,12 | |
| | w tym: wynagrodzenia i składki od nich naliczane | 33 328,00 | 17 197,03 | |
| | wydatki związane z realizacją ich statutowych zadań | 10 888,00 | 5 491,09 | |
| | świadczenia na rzecz osób fizycznych | 3 200,00 | 1 479,60 | |

| | | | | |
|-------|--|---------------------|-------------------|--------------|
| 85404 | Wczesne wspomaganie rozwoju dziecka | 36,00 | 0,00 | 0,00 |
| | Wydatki bieżące | 36,00 | 0,00 | |
| | w tym: | | | |
| | wydatki jednostek budżetowych | 36,00 | 0,00 | |
| | w tym: wynagrodzenia i składki od nich naliczane | 36,00 | 0,00 | |
| 85446 | Dokształcanie i doskonalenie nauczycieli | 260,00 | 0,00 | 0,00 |
| | Wydatki bieżące | 260,00 | 0,00 | |
| | w tym: | | | |
| | wydatki jednostek budżetowych | 260,00 | 0,00 | |
| | w tym: wydatki związane z realizacją ich statutowych zadań | 260,00 | 0,00 | |
| | Razem | 1 090 510,00 | 558 999,64 | 51,26 |

Nazwa jednostki: **Szkoła Podstawowa w Zalesiu**

| Dział Rozdz. | Nazwa | plan | wykonanie | % |
|-----------------|---|---------------------|-------------------|--------------|
| 801 | Oświata i wychowanie | 1 018 754,00 | 528 736,94 | 51,90 |
| 80101 | Szkoły podstawowe | 828 588,00 | 428 265,07 | 51,69 |
| | Wydatki bieżące | 828 588,00 | 428 265,07 | |
| | w tym: | | | |
| | wydatki jednostek budżetowych | 790 608,00 | 410 054,24 | |
| | w tym: wynagrodzenia i składki od nich naliczane | 714 773,00 | 360 115,98 | |
| | wydatki związane z realizacją ich statutowych zadań | 75 835,00 | 49 938,26 | |
| | świadczenia na rzecz osób fizycznych | 37 980,00 | 18 210,83 | |
| 80103 | Oddziały przedszkolne w szkołach podstawowych | 78 648,00 | 40 400,95 | 51,37 |
| | Wydatki bieżące | 78 648,00 | 40 400,95 | |
| | w tym: | | | |
| | wydatki jednostek budżetowych | 74 568,00 | 38 402,46 | |
| | w tym: wynagrodzenia i składki od nich naliczane | 63 610,00 | 32 622,12 | |
| | wydatki związane z realizacją ich statutowych zadań | 10 958,00 | 5 780,34 | |
| | świadczenia na rzecz osób fizycznych | 4 080,00 | 1 998,49 | |
| 80106 | Inne formy wychowania przedszkolnego | 93 494,00 | 48 204,92 | 51,56 |
| | Wydatki bieżące | 93 494,00 | 48 204,92 | |
| | w tym: | | | |
| | wydatki jednostek budżetowych | 86 959,00 | 45 094,64 | |
| | w tym: wynagrodzenia i składki od nich naliczane | 71 984,00 | 36 745,94 | |
| | wydatki związane z realizacją ich statutowych zadań | 14 975,00 | 8 348,70 | |
| | świadczenia na rzecz osób fizycznych | 6 535,00 | 3 110,28 | |

| | | | | |
|------------|---|---------------------|-------------------|--------------|
| 80146 | Dokształcanie i doskonalenie nauczycieli | 5 995,00 | 2 844,00 | 47,44 |
| | Wydatki bieżące | 5 995,00 | 2 844,00 | |
| | w tym: | | | |
| | wydatki jednostek budżetowych | 5 995,00 | 2 844,00 | |
| | w tym: wydatki związane z realizacją ich statutowych zadań | 5 995,00 | 2 844,00 | |
| 80195 | Pozostała działalność | 12 029,00 | 9 022,00 | 75,00 |
| | Wydatki bieżące | 12 029,00 | 9 022,00 | |
| | w tym: | | | |
| | wydatki jednostek budżetowych | 12 029,00 | 9 022,00 | |
| | w tym: wydatki związane z realizacją ich statutowych zadań | 12 029,00 | 9 022,00 | |
| 854 | Edukacyjna opieka wychowawcza | 43 624,00 | 21 902,96 | 50,21 |
| 85401 | Świetlice szkolne | 41 551,00 | 21 664,50 | 52,14 |
| | Wydatki bieżące | 41 551,00 | 21 664,50 | |
| | w tym: | | | |
| | wydatki jednostek budżetowych | 39 051,00 | 20 436,48 | |
| | w tym: wynagrodzenia i składki od nich naliczane | 28 738,00 | 14 284,57 | |
| | w tym: wydatki związane z realizacją ich statutowych zadań | 10 313,00 | 6 151,91 | |
| | świadczenia na rzecz osób fizycznych | 2 500,00 | 1 228,02 | |
| 85404 | Wczesne wspomaganie rozwoju dziecka | 1 835,00 | 238,46 | 13,00 |
| | Wydatki bieżące | 1 835,00 | 238,46 | |
| | w tym: | | | |
| | wydatki jednostek budżetowych | 1 835,00 | 238,46 | |
| | w tym: wynagrodzenia i składki od nich naliczane | 1 835,00 | 238,46 | |
| 85446 | Dokształcanie i doskonalenie nauczycieli | 238,00 | 0,00 | 0,00 |
| | Wydatki bieżące | 238,00 | 0,00 | |
| | w tym: | | | |
| | wydatki jednostek budżetowych | 238,00 | 0,00 | |
| | w tym: wydatki związane z realizacją ich statutowych zadań | 238,00 | 0,00 | |
| | Razem | 1 062 378,00 | 550 639,90 | 51,83 |

Nazwa jednostki: **Gminny Ośrodek Pomocy Społecznej w Miejscu Piastowym**

| Dział | Nazwa | plan | wykonanie | % |
|------------|-------------------------------|---------------------|---------------------|--------------|
| Rozdz | | | | |
| 852 | Pomoc społeczna | 5 389 230,00 | 2 655 470,98 | 49,27 |
| 85202 | Domy pomocy społecznej | 180 000,00 | 77 440,18 | 43,02 |
| | Wydatki bieżące | 180 000,00 | 77 440,18 | |
| | w tym: | | | |
| | wydatki jednostek budżetowych | 180 000,00 | 77 440,18 | |

| | | | | |
|-------|---|--------------|--------------|-------|
| | wydatki związane z realizacją ich w tym: statutowych zadań | 180 000,00 | 77 440,18 | |
| 85204 | Rodziny zastępcze | 1 000,00 | 114,97 | 11,50 |
| | Wydatki bieżące | 1 000,00 | 114,97 | |
| | w tym: | | | |
| | wydatki jednostek budżetowych | 1 000,00 | 114,97 | |
| | wydatki związane z realizacją ich w tym: statutowych zadań | 1 000,00 | 114,97 | |
| 85205 | Zadania w zakresie przeciwdziałania przemocy w rodzinie | 10 000,00 | 1 829,00 | 18,29 |
| | Wydatki bieżące | 10 000,00 | 1 829,00 | |
| | w tym: | | | |
| | wydatki jednostek budżetowych | 10 000,00 | 1 829,00 | |
| | wydatki związane z realizacją ich w tym: statutowych zadań | 10 000,00 | 1 829,00 | |
| 85212 | Świadczenia rodzinne, świadczenia z funduszu alimentacyjnego oraz składki na ubezpieczenia emerytalne i rentowe z ubezpieczenia społecznego | 3 952 000,00 | 1 956 028,81 | 49,49 |
| | Wydatki bieżące | 3 952 000,00 | 1 956 028,81 | |
| | w tym: | | | |
| | wydatki jednostek budżetowych | 211 700,00 | 106 404,13 | |
| | w tym: wynagrodzenia i składki od nich naliczane | 193 200,00 | 97 113,16 | |
| | wydatki związane z realizacją ich statutowych zadań | 18 500,00 | 9 290,97 | |
| | świadczenia na rzecz osób fizycznych | 3 740 300,00 | 1 849 624,68 | |
| 85213 | Składki na ubezpieczenie zdrowotne opłacane za osoby pobierające niektóre świadczenia z pomocy społecznej, niektóre świadczenia rodzinne oraz za osoby uczestniczące w zajęciach w centrum integracji społecznej. | 23 930,00 | 14 145,82 | 59,11 |
| | Wydatki bieżące | 23 930,00 | 14 145,82 | |
| | w tym: | | | |
| | wydatki jednostek budżetowych | 23 930,00 | 14 145,82 | |
| | w tym: wynagrodzenia i składki od nich naliczane | 23 930,00 | 14 145,82 | |
| 85214 | Zasiłki i pomoc w naturze oraz składki na ubezpieczenia emerytalne i rentowe | 201 610,00 | 121 943,00 | 60,48 |
| | Wydatki bieżące | 201 610,00 | 121 943,00 | |
| | w tym: | | | |
| | świadczenia na rzecz osób fizycznych | 201 610,00 | 121 943,00 | |
| 85216 | Zasiłki stałe | 156 940,00 | 83 704,25 | 53,34 |
| | Wydatki bieżące | 156 940,00 | 83 704,25 | |
| | w tym: | | | |
| | świadczenia na rzecz osób fizycznych | 156 940,00 | 83 704,25 | |
| 85219 | Ośrodki pomocy społecznej | 468 150,00 | 210 181,17 | 44,90 |
| | Wydatki bieżące | 468 150,00 | 210 181,17 | |
| | w tym: | | | |

| | | | | |
|-------|---|---------------------|---------------------|--------------|
| | wydatki jednostek budżetowych | 466 750,00 | 208 781,17 | |
| | w tym: wynagrodzenia i składki od nich naliczane | 438 600,00 | 191 408,72 | |
| | wydatki związane z realizacją ich statutowych zadań | 28 150,00 | 17 372,45 | |
| | świadczenia na rzecz osób fizycznych | 1 400,00 | 1 400,00 | |
| 85228 | Usługi opiekuńcze i specjalistyczne usługi opiekuńcze | 158 400,00 | 51 007,06 | 32,20 |
| | Wydatki bieżące | 158 400,00 | 51 007,06 | |
| | w tym: | | | |
| | wydatki jednostek budżetowych | 158 400,00 | 51 007,06 | |
| | w tym: wynagrodzenia i składki od nich naliczane | 158 400,00 | 51 007,06 | |
| 85295 | Pozostała działalność | 237 200,00 | 139 076,72 | 58,63 |
| | Wydatki bieżące | 237 200,00 | 139 076,72 | |
| | w tym: | | | |
| | świadczenia na rzecz osób fizycznych | 237 200,00 | 139 076,72 | |
| | Razem | 5 389 230,00 | 2 655 470,98 | 49,27 |

Nazwa jednostki: **Urząd Gminy w Miejscu Piastowym**

| Dział | Nazwa | plan | wykonanie | % |
|------------|---|-------------------|------------------|--------------|
| Rozdz. | | | | |
| 010 | Rolnictwo i leśnictwo | 317 863,00 | 73 664,29 | 23,17 |
| 01010 | Infrastruktura wodociągowa i sanitacyjna wsi | 271 000,00 | 32 080,00 | 11,84 |
| | Wydatki bieżące | 2 000,00 | 0,00 | |
| | w tym: | | | |
| | wydatki jednostek budżetowych | 2 000,00 | 0,00 | |
| | wydatki związane z realizacją ich statutowych zadań | 2 000,00 | 0,00 | |
| | Wydatki majątkowe | 269 000,00 | 32 080,00 | |
| | w tym: | | | |
| | inwestycje i zakupy inwestycyjne | 269 000,00 | 32 080,00 | |
| 01030 | Izby rolnicze | 15 000,00 | 9 722,08 | 64,81 |
| | Wydatki bieżące | 15 000,00 | 9 722,08 | |
| | w tym: | | | |
| | dotacje na zadania bieżące | 15 000,00 | 9 722,08 | |
| 01095 | Pozostała działalność | 31 863,00 | 31 862,21 | 100,00 |
| | Wydatki bieżące | 31 863,00 | 31 862,21 | |
| | w tym: | | | |
| | wydatki jednostek budżetowych | 31 863,00 | 31 862,21 | |
| | w tym: wynagrodzenia i składki od nich naliczane | 359,00 | 358,92 | |
| | wydatki związane z realizacją ich statutowych zadań | 31 504,00 | 31 503,29 | |
| 020 | Leśnictwo | 2 000,00 | 0,00 | 0,00 |

| | | | | |
|------------|--|---------------------|-------------------|--------------|
| 02095 | Pozostała działalność | 2 000,00 | 0,00 | 0,00 |
| | Wydatki bieżące | 2 000,00 | 0,00 | |
| | w tym: | | | |
| | wydatki jednostek budżetowych | 2 000,00 | 0,00 | |
| | wydatki związane z realizacją ich w tym: statutowych zadań | 2 000,00 | 0,00 | |
| 600 | Transport i łączność | 4 009 688,00 | 677 244,55 | 16,89 |
| 60016 | Drogi publiczne gminne | 1 460 964,00 | 125 285,72 | 8,58 |
| | Wydatki bieżące | 622 464,00 | 117 285,72 | |
| | w tym: | | | |
| | wydatki jednostek budżetowych | 622 464,00 | 117 285,72 | |
| | w tym: wynagrodzenia i składki od nich naliczane | 20 000,00 | 0,00 | |
| | wydatki związane z realizacją ich statutowych zadań | 602 464,00 | 117 285,72 | |
| | Wydatki majątkowe | 838 500,00 | 8 000,00 | |
| | w tym: | | | |
| | inwestycje i zakupy inwestycyjne | 838 500,00 | 8 000,00 | |
| 60053 | Infrastruktura telekomunikacyjna | 1 733 724,00 | 383 077,49 | 22,10 |
| | Wydatki bieżące | 316 840,00 | 260 041,43 | |
| | w tym: | | | |
| | wydatki jednostek budżetowych | 73 182,00 | 50 835,44 | |
| | w tym: wynagrodzenia i składki od nich naliczane | 3 600,00 | 3 599,03 | |
| | wydatki związane z realizacją ich statutowych zadań | 69 582,00 | 47 236,41 | |
| | dotacje na zadania bieżące | 694,00 | 0,00 | |
| | wydatki na programy finansowane z udziałem środków o których mowa w art.5 ust.1 pkt 2 i 3 | 242 964,00 | 209 205,99 | |
| | Wydatki majątkowe | 1 416 884,00 | 123 036,06 | |
| | w tym: | | | |
| | inwestycje i zakupy inwestycyjne | 1 416 884,00 | 123 036,06 | |
| | na programy finansowane z udziałem środków o których mowa w art.5 ust.1 pkt 2 w tym: i 3 | 1 195 851,00 | 100 498,69 | |
| 60078 | Usuwanie skutków klęsk żywiołowych | 815 000,00 | 168 881,34 | 20,72 |
| | Wydatki bieżące | 155 000,00 | 151 661,34 | |
| | w tym: | | | |
| | wydatki jednostek budżetowych | 78 000,00 | 74 661,34 | |
| | wydatki związane z realizacją ich w tym: statutowych zadań | 78 000,00 | 74 661,34 | |
| | na programy finansowane z udziałem środków o których mowa w art.5 ust.1 pkt 2 w tym: i 3 | 77 000,00 | 77 000,00 | |
| | Wydatki majątkowe | 660 000,00 | 17 220,00 | |
| | w tym: | | | |
| | inwestycje i zakupy inwestycyjne | 660 000,00 | 17 220,00 | |
| 700 | Gospodarka mieszkaniowa | 125 841,00 | 72 236,42 | 57,40 |

| | | | | |
|------------|--|---------------------|---------------------|--------------|
| 70005 | Gospodarka gruntami i nieruchomościami | 115 841,00 | 66 473,65 | 57,38 |
| | Wydatki bieżące | 115 841,00 | 66 473,65 | |
| | w tym: | | | |
| | wydatki jednostek budżetowych | 115 841,00 | 66 473,65 | |
| | wydatki związane z realizacją ich w tym: statutowych zadań | 115 841,00 | 66 473,65 | |
| 70095 | Pozostała działalność | 10 000,00 | 5 762,77 | 57,63 |
| | Wydatki bieżące | 10 000,00 | 5 762,77 | |
| | w tym: | | | |
| | wydatki jednostek budżetowych | 10 000,00 | 5 762,77 | |
| | wydatki związane z realizacją ich w tym: statutowych zadań | 10 000,00 | 5 762,77 | |
| 710 | Działalność usługowa | 110 000,00 | 15 293,02 | 13,90 |
| 71004 | Plany zagospodarowania przestrzennego | 50 000,00 | 15 293,02 | 30,59 |
| | Wydatki bieżące | 50 000,00 | 15 293,02 | |
| | w tym: | | | |
| | wydatki jednostek budżetowych | 50 000,00 | 15 293,02 | |
| | w tym: wynagrodzenia i składki od nich naliczane | 30 000,00 | 14 741,00 | |
| | wydatki związane z realizacją ich statutowych zadań | 20 000,00 | 552,02 | |
| 71035 | Cmentarze | 60 000,00 | 0,00 | 0,00 |
| | Wydatki majątkowe | 60 000,00 | 0,00 | |
| | w tym: | | | |
| | inwestycje i zakupy inwestycyjne | 60 000,00 | 0,00 | |
| 720 | Informatyka | 340 000,00 | 0,00 | 0,00 |
| 72095 | Pozostała działalność | 340 000,00 | 0,00 | 0,00 |
| | Wydatki majątkowe | 340 000,00 | 0,00 | |
| | w tym: | | | |
| | inwestycje i zakupy inwestycyjne | 340 000,00 | 0,00 | |
| | na programy finansowane z udziałem środków o których mowa w art.5 ust.1 pkt 2 w tym: i 3 | 334 977,00 | 0,00 | |
| 750 | Administracja publiczna | 3 793 900,00 | 1 701 804,17 | 44,86 |
| 75011 | Urzędy wojewódzkie | 262 400,00 | 126 956,64 | 48,38 |
| | Wydatki bieżące | 262 400,00 | 126 956,64 | |
| | w tym: | | | |
| | wydatki jednostek budżetowych | 260 400,00 | 126 156,64 | |
| | w tym: wynagrodzenia i składki od nich naliczane | 244 000,00 | 120 053,64 | |
| | wydatki związane z realizacją ich statutowych zadań | 16 400,00 | 6 103,00 | |
| | świadczenia na rzecz osób fizycznych | 2 000,00 | 800,00 | |
| 75022 | Rady gmin (miast i miast na prawach powiatu) | 165 000,00 | 65 281,12 | 39,56 |
| | Wydatki bieżące | 165 000,00 | 65 281,12 | |
| | w tym: | | | |
| | wydatki jednostek budżetowych | 30 000,00 | 11 003,84 | |
| | w tym: wydatki związane z realizacją ich | 30 000,00 | 11 003,84 | |

| | | | | |
|------------|---|-------------------|-------------------|--------------|
| | statutowych zadań | | | |
| | świadczenia na rzecz osób fizycznych | 135 000,00 | 54 277,28 | |
| 75023 | Urzędy gmin (miast i miast na prawach powiatu) | 3 179 100,00 | 1 423 671,41 | 44,78 |
| | Wydatki bieżące | 2 919 100,00 | 1 410 039,57 | |
| | w tym: | | | |
| | wydatki jednostek budżetowych | 2 911 100,00 | 1 402 745,82 | |
| | w tym: wynagrodzenia i składki od nich naliczane | 2 346 500,00 | 1 061 526,60 | |
| | wydatki związane z realizacją ich statutowych zadań | 564 600,00 | 341 219,22 | |
| | świadczenia na rzecz osób fizycznych | 8 000,00 | 7 293,75 | |
| | Wydatki majątkowe | 260 000,00 | 13 631,84 | |
| | w tym: | | | |
| | inwestycje i zakupy inwestycyjne | 260 000,00 | 13 631,84 | |
| 75075 | Promocja jednostek samorządu terytorialnego | 85 000,00 | 40 018,27 | 47,08 |
| | Wydatki bieżące | 85 000,00 | 40 018,27 | |
| | w tym: | | | |
| | wydatki jednostek budżetowych | 85 000,00 | 40 018,27 | |
| | w tym: wynagrodzenia i składki od nich naliczane | 10 000,00 | 1 228,00 | |
| | wydatki związane z realizacją ich statutowych zadań | 75 000,00 | 38 790,27 | |
| 75095 | Pozostała działalność | 102 400,00 | 45 876,73 | 44,80 |
| | Wydatki bieżące | 102 400,00 | 45 876,73 | |
| | w tym: | | | |
| | wydatki jednostek budżetowych | 70 000,00 | 32 976,73 | |
| | w tym: wynagrodzenia i składki od nich naliczane | 50 000,00 | 17 799,23 | |
| | wydatki związane z realizacją ich statutowych zadań | 20 000,00 | 15 177,50 | |
| | świadczenia na rzecz osób fizycznych | 32 400,00 | 12 900,00 | |
| 751 | Urzędy naczelnych organów władzy państwowej, kontroli i ochrony prawa oraz sądownictwa | 2 270,00 | 232,47 | 10,24 |
| 75101 | Urzędy naczelnych organów władzy państwowej, kontroli i ochrony prawa | 2 270,00 | 232,47 | 10,24 |
| | Wydatki bieżące | 2 270,00 | 232,47 | |
| | w tym: | | | |
| | wydatki jednostek budżetowych | 2 270,00 | 232,47 | |
| | w tym: wydatki związane z realizacją ich statutowych zadań | 2 270,00 | 232,47 | |
| 754 | Bezpieczeństwo publiczne i ochrona przeciwpożarowa | 606 400,00 | 146 906,78 | 24,23 |
| 75412 | Ochotnicze straże pożarne | 533 100,00 | 128 257,41 | 24,06 |
| | Wydatki bieżące | 219 000,00 | 128 257,41 | |
| | w tym: | | | |
| | wydatki jednostek budżetowych | 190 000,00 | 111 995,01 | |
| | w tym: wynagrodzenia i składki od nich naliczane | 30 000,00 | 11 368,85 | |
| | wydatki związane z realizacją ich statutowych zadań | 160 000,00 | 100 626,16 | |

| | | | | |
|------------|--|---------------------|---------------------|--------------|
| | świadczenia na rzecz osób fizycznych | 20 000,00 | 16 262,40 | |
| | Wydatki majątkowe | 323 100,00 | 0,00 | |
| | w tym: | | | |
| | inwestycje i zakupy inwestycyjne | 323 100,00 | 0,00 | |
| 75421 | Zarządzanie kryzysowe | 7 000,00 | 0,00 | 0,00 |
| | Wydatki bieżące | 7 000,00 | 0,00 | |
| | w tym: | | | |
| | wydatki jednostek budżetowych | 1 000,00 | 0,00 | |
| | wydatki związane z realizacją ich | | | |
| | w tym: statutowych zadań | 1 000,00 | 0,00 | |
| | świadczenia na rzecz osób fizycznych | 6 000,00 | 0,00 | |
| 75495 | Pozostała działalność | 66 300,00 | 18 649,37 | 28,13 |
| | Wydatki bieżące | 66 300,00 | 18 649,37 | |
| | w tym: | | | |
| | wydatki jednostek budżetowych | 66 300,00 | 18 649,37 | |
| | w tym: wynagrodzenia i składki od nich naliczane | 25 000,00 | 1 794,60 | |
| | wydatki związane z realizacją ich | | | |
| | statutowych zadań | 41 300,00 | 16 854,77 | |
| 757 | Obsługa długu publicznego | 1 000 000,00 | 636 571,45 | 63,66 |
| 75702 | Obsługa papierów wartościowych, kredytów i pożyczek jednostek samorządu terytorialnego | 1 000 000,00 | 636 571,45 | 63,66 |
| | Wydatki bieżące | 1 000 000,00 | 636 571,45 | |
| | w tym: | | | |
| | obsługa długu | 1 000 000,00 | 636 571,45 | |
| 758 | Różne rozliczenia | 245 172,00 | 30 659,58 | 12,51 |
| 75814 | Różne rozliczenia finansowe | 50 172,00 | 30 659,58 | 61,11 |
| | Wydatki bieżące | 50 172,00 | 30 659,58 | |
| | w tym: | | | |
| | wydatki jednostek budżetowych | 50 172,00 | 30 659,58 | |
| | wydatki związane z realizacją ich | | | |
| | w tym: statutowych zadań | 50 172,00 | 30 659,58 | |
| 75818 | Rezerwy ogólne i celowe | 195 000,00 | 0,00 | 0,00 |
| | Wydatki bieżące | 195 000,00 | 0,00 | |
| | w tym: | | | |
| | wydatki jednostek budżetowych | 195 000,00 | 0,00 | |
| | wydatki związane z realizacją ich | | | |
| | w tym: statutowych zadań | 195 000,00 | 0,00 | |
| 801 | Oświata i wychowanie | 2 419 500,00 | 1 045 301,51 | 43,20 |
| 80101 | Szkoły podstawowe | 206 200,00 | 6 160,22 | 2,99 |
| | Wydatki bieżące | 6 200,00 | 6 130,22 | |
| | w tym: | | | |
| | wydatki jednostek budżetowych | 6 200,00 | 6 130,22 | |
| | wydatki związane z realizacją ich | | | |
| | w tym: statutowych zadań | 6 200,00 | 6 130,22 | |
| | Wydatki majątkowe | 200 000,00 | 30,00 | |

| | | | | |
|------------|---|-------------------|------------------|--------------|
| | w tym: | | | |
| | inwestycje i zakupy inwestycyjne | 200 000,00 | 30,00 | |
| 80104 | Przedszkola | 175 000,00 | 29 623,44 | 16,93 |
| | Wydatki bieżące | 60 000,00 | 29 623,44 | |
| | w tym: | | | |
| | dotacje na zadania bieżące | 60 000,00 | 29 623,44 | |
| | Wydatki majątkowe | 115 000,00 | 0,00 | |
| | w tym: | | | |
| | inwestycje i zakupy inwestycyjne | 115 000,00 | 0,00 | |
| 80110 | Gimnazja | 1 898 900,00 | 948 606,00 | 49,96 |
| | Wydatki bieżące | 1 898 900,00 | 948 606,00 | |
| | w tym: | | | |
| | dotacje na zadania bieżące | 1 898 900,00 | 948 606,00 | |
| 80113 | Dowożenie uczniów do szkół | 99 400,00 | 47 231,85 | 47,52 |
| | Wydatki bieżące | 99 400,00 | 47 231,85 | |
| | w tym: | | | |
| | wydatki jednostek budżetowych | 60 000,00 | 26 231,85 | |
| | w tym: wynagrodzenia i składki od nich naliczane | 45 000,00 | 18 913,50 | |
| | wydatki związane z realizacją ich statutowych zadań | 15 000,00 | 7 318,35 | |
| | dotacje na zadania bieżące | 39 400,00 | 21 000,00 | |
| 80195 | Pozostała działalność | 40 000,00 | 13 680,00 | 34,20 |
| | Wydatki bieżące | 40 000,00 | 13 680,00 | |
| | w tym: | | | |
| | wydatki jednostek budżetowych | 17 000,00 | 13 680,00 | |
| | w tym: wynagrodzenia i składki od nich naliczane | 17 000,00 | 13 680,00 | |
| | świadczenia na rzecz osób fizycznych | 23 000,00 | 0,00 | |
| 851 | Ochrona zdrowia | 195 000,00 | 40 610,42 | 20,83 |
| 85121 | Lecznictwo ambulatoryjne | 55 000,00 | 37,48 | 0,07 |
| | Wydatki bieżące | 5 000,00 | 37,48 | |
| | w tym: | | | |
| | wydatki jednostek budżetowych | 5 000,00 | 37,48 | |
| | wydatki związane z realizacją ich statutowych zadań | 5 000,00 | 37,48 | |
| | Wydatki majątkowe | 50 000,00 | 0,00 | |
| | w tym: | | | |
| | inwestycje i zakupy inwestycyjne | 50 000,00 | 0,00 | |
| 85153 | Zwalczanie narkomanii | 30 000,00 | 15 000,00 | 50,00 |
| | Wydatki bieżące | 30 000,00 | 15 000,00 | |
| | w tym: | | | |
| | dotacja na zadania bieżące | 30 000,00 | 15 000,00 | |
| 85154 | Przeciwdziałanie alkoholizmowi | 110 000,00 | 25 572,94 | 23,25 |
| | Wydatki bieżące | 110 000,00 | 25 572,94 | |
| | w tym: | | | |
| | wydatki jednostek budżetowych | 79 500,00 | 10 535,44 | |

| | | | | |
|------------|---|---------------------|-------------------|--------------|
| | w tym: wynagrodzenia i składki od nich naliczane | 25 000,00 | 5 460,00 | |
| | wydatki związane z realizacją ich statutowych zadań | 54 500,00 | 5 075,44 | |
| | dotacja na zadania bieżące | 30 000,00 | 15 000,00 | |
| | świadczenia na rzecz osób fizycznych | 500,00 | 37,50 | |
| 852 | Pomoc społeczna | 31 300,00 | 13 555,01 | 43,31 |
| 85212 | Świadczenia rodzinne, świadczenia z funduszu alimentacyjnego oraz składki na ubezpieczenia emerytalne i rentowe z ubezpieczenia społecznego | 25 300,00 | 13 555,01 | 53,58 |
| | Wydatki bieżące | 25 300,00 | 13 555,01 | |
| | w tym: | | | |
| | wydatki jednostek budżetowych | 5 300,00 | 1 981,11 | |
| | w tym: wydatki związane z realizacją ich statutowych zadań | 5 300,00 | 1 981,11 | |
| | dotacja na zadania bieżące | 20 000,00 | 11 573,90 | |
| 85214 | Zasiłki i pomoc w naturze oraz składki na ubezpieczenia emerytalne i rentowe | 2 000,00 | 0,00 | 0,00 |
| | Wydatki bieżące | 2 000,00 | 0,00 | |
| | w tym: | | | |
| | dotacja na zadania bieżące | 2 000,00 | 0,00 | |
| 85215 | Dodatki mieszkaniowe | 2 000,00 | 0,00 | 0,00 |
| | Wydatki bieżące | 2 000,00 | 0,00 | |
| | w tym: | | | |
| | świadczenia na rzecz osób fizycznych | 2 000,00 | 0,00 | |
| 85216 | Zasiłki stałe | 2 000,00 | 0,00 | 0,00 |
| | Wydatki bieżące | 2 000,00 | 0,00 | |
| | w tym: | | | |
| | dotacja na zadania bieżące | 2 000,00 | 0,00 | |
| 853 | Pozostałe zadania w zakresie polityki społecznej | 1 000,00 | 0,00 | 0,00 |
| 85305 | Żłobki | 1 000,00 | 0,00 | |
| | Wydatki bieżące | 1 000,00 | 0,00 | |
| | w tym: | | | |
| | wydatki jednostek budżetowych | 1 000,00 | 0,00 | |
| | w tym: wydatki związane z realizacją ich statutowych zadań | 1 000,00 | 0,00 | |
| 900 | Gospodarka komunalna i ochrona środowiska | 7 550 218,00 | 862 496,14 | 11,42 |
| 90001 | Gospodarka ściekowa i ochrona wód | 150 000,00 | 48 618,00 | 32,41 |
| | Wydatki bieżące | 150 000,00 | 48 618,00 | |
| | w tym: | | | |
| | wydatki jednostek budżetowych | 150 000,00 | 48 618,00 | |
| | w tym: wydatki związane z realizacją ich statutowych zadań | 150 000,00 | 48 618,00 | |
| 90003 | Oczyszczanie miast i wsi | 120 000,00 | 52 210,76 | 43,51 |
| | Wydatki bieżące | 120 000,00 | 52 210,76 | |
| | w tym: | | | |

| | | | | |
|------------|--|---------------------|-------------------|--------------|
| | wydatki jednostek budżetowych | 120 000,00 | 52 210,76 | |
| | wydatki związane z realizacją ich w tym: statutowych zadań | 120 000,00 | 52 210,76 | |
| 90004 | Utrzymanie zieleni w miastach i gminach | 5 000,00 | 0,00 | 0,00 |
| | Wydatki bieżące | 5 000,00 | 0,00 | |
| | w tym: | | | |
| | wydatki jednostek budżetowych | 5 000,00 | 0,00 | |
| | wydatki związane z realizacją ich w tym: statutowych zadań | 5 000,00 | 0,00 | |
| 90015 | Oświetlenie ulic, placów i dróg | 6 047 018,00 | 237 797,93 | 3,93 |
| | Wydatki bieżące | 350 000,00 | 237 797,93 | |
| | w tym: | | | |
| | wydatki jednostek budżetowych | 350 000,00 | 237 797,93 | |
| | wydatki związane z realizacją ich w tym: statutowych zadań | 350 000,00 | 237 797,93 | |
| | Wydatki majątkowe | 5 697 018,00 | 0,00 | |
| | w tym: | | | |
| | inwestycje i zakupy inwestycyjne | 5 697 018,00 | 0,00 | |
| | wydatki na programy finansowane z udziałem środków o których mowa w art.5 ust.1 pkt 2 i 3 | 5 697 018,00 | 0,00 | |
| 90019 | Wpływy i wydatki związane z gromadzeniem środków z opłat i kar za korzystanie ze środowiska | 20 000,00 | 12 869,28 | 64,35 |
| | Wydatki bieżące | 20 000,00 | 12 869,28 | |
| | w tym: | | | |
| | wydatki jednostek budżetowych | 20 000,00 | 12 869,28 | |
| | wydatki związane z realizacją ich w tym: statutowych zadań | 20 000,00 | 12 869,28 | |
| 90095 | Pozostała działalność | 1 208 200,00 | 511 000,17 | 42,29 |
| | Wydatki bieżące | 1 108 200,00 | 507 388,17 | |
| | w tym: | | | |
| | wydatki jednostek budżetowych | 1 100 200,00 | 502 192,80 | |
| | w tym: wynagrodzenia i składki od nich naliczane | 953 000,00 | 413 370,43 | |
| | wydatki związane z realizacją ich statutowych zadań | 147 200,00 | 88 822,37 | |
| | świadczenia na rzecz osób fizycznych | 8 000,00 | 5 195,37 | |
| | Wydatki majątkowe | 100 000,00 | 3 612,00 | |
| | w tym: | | | |
| | inwestycje i zakupy inwestycyjne | 100 000,00 | 3 612,00 | |
| 921 | Kultura i ochrona dziedzictwa narodowego | 3 174 619,00 | 927 435,29 | 29,21 |
| 92105 | Pozostałe zadania w zakresie kultury | 5 000,00 | 100,00 | 2,00 |
| | Wydatki bieżące | 5 000,00 | 100,00 | |
| | w tym: | | | |
| | wydatki jednostek budżetowych | 5 000,00 | 100,00 | |
| | wydatki związane z realizacją ich w tym: statutowych zadań | 5 000,00 | 100,00 | |
| 92108 | Filharmonie, orkiestry, chóry i kapele | 1 000,00 | 0,00 | 0,00 |

| | | | | |
|------------|--|-------------------|-------------------|--------------|
| | Wydatki bieżące | 1 000,00 | 0,00 | |
| | w tym: | | | |
| | wydatki jednostek budżetowych | 1 000,00 | 0,00 | |
| | wydatki związane z realizacją ich w tym: statutowych zadań | 1 000,00 | 0,00 | |
| 92109 | Domy i ośrodki kultury, świetlice i kluby | 2 738 619,00 | 727 335,29 | 26,56 |
| | Wydatki bieżące | 1 053 440,00 | 613 634,49 | |
| | w tym: | | | |
| | wydatki jednostek budżetowych | 404 740,00 | 293 684,49 | |
| | w tym: wynagrodzenia i składki od nich naliczane | 20 000,00 | 7 050,00 | |
| | wydatki związane z realizacją ich statutowych zadań | 384 740,00 | 286 634,49 | |
| | dotacja na zadania bieżące | 648 700,00 | 319 950,00 | |
| | Wydatki majątkowe | 1 685 179,00 | 113 700,80 | |
| | w tym: | | | |
| | inwestycje i zakupy inwestycyjne | 1 685 179,00 | 113 700,80 | |
| | na programy finansowane z udziałem środków o których mowa w art.5 ust.1 pkt 2 w tym: i 3 | 731 082,00 | 0,00 | |
| 92116 | Biblioteki | 400 000,00 | 200 000,00 | 50,00 |
| | Wydatki bieżące | 400 000,00 | 200 000,00 | |
| | w tym: | | | |
| | dotacja na zadania bieżące | 400 000,00 | 200 000,00 | |
| 92120 | Ochrona zabytków i opieka nad zabytkami | 30 000,00 | 0,00 | 0,00 |
| | Wydatki bieżące | 30 000,00 | 0,00 | |
| | w tym: | | | |
| | wydatki jednostek budżetowych | 30 000,00 | 0,00 | |
| | w tym: wynagrodzenia i składki od nich naliczane | 2 000,00 | 0,00 | |
| | wydatki związane z realizacją ich statutowych zadań | 28 000,00 | 0,00 | |
| 926 | Kultura fizyczna | 455 684,00 | 165 734,79 | 36,37 |
| 92601 | Obiekty sportowe | 138 000,00 | 14 527,26 | 10,53 |
| | Wydatki bieżące | 38 000,00 | 14 527,26 | |
| | w tym: | | | |
| | wydatki jednostek budżetowych | 38 000,00 | 14 527,26 | |
| | w tym: wynagrodzenia i składki od nich naliczane | 25 000,00 | 10 859,50 | |
| | wydatki związane z realizacją ich statutowych zadań | 13 000,00 | 3 667,76 | |
| | Wydatki majątkowe | 100 000,00 | 0,00 | |
| | w tym: | | | |
| | inwestycje i zakupy inwestycyjne | 100 000,00 | 0,00 | |
| 92605 | Zadania w zakresie kultury fizycznej | 317 684,00 | 151 207,53 | 47,60 |
| | Wydatki bieżące | 317 684,00 | 151 207,53 | |
| | w tym: | | | |
| | wydatki jednostek budżetowych | 143 184,00 | 61 707,53 | |

| | | | | |
|--|---|----------------------|---------------------|--------------|
| | w tym: wynagrodzenia i składki od nich naliczane | 82 750,00 | 32 480,00 | |
| | wydatki związane z realizacją ich statutowych zadań | 60 434,00 | 29 227,53 | |
| | dotacja na zadania bieżące | 174 500,00 | 89 500,00 | |
| | | | | |
| | Razem | 24 380 455,00 | 6 409 745,89 | 26,29 |
| | w tym: Wydatki bieżące | 12 265 774,00 | 6 098 435,19 | |
| | Wydatki majątkowe | 12 114 681,00 | 311 310,70 | |

Wydatki wykonano w 38,05 %.

W drodze przetargu wybrano wykonawców na roboty:

ODBUDOWA DROGI GMINNEJ NR 14964R – UL. STAROWIEJSKA I UL. CMENTARNA W MIEJSCU PIASTOWYM W KM 0+000-0+594 ORAZ ODBUDOWA DROGI NR 14952R – UL. SŁONECZNA W GŁOWIENCIE W KM 0+000-0+865.

Wykonawca: STRABAG Sp. Z o.o., 05-800 Prószków

REMONT DROGI GMINNEJ NR 014979R UL. HANDŁOWA W MIEJSCOWOŚCI TARGOWISKA.

Wykonawca: Rejon Budowy Dróg i Mostów w Krośnie Spółka z o.o., 38-400 Krosno.

REMONT DROGI GMINNEJ NR 014978R UL. PIŁSUDSKIEGO W MIEJSCOWOŚCI TARGOWISKA W KM 0+000-0+833,43.

Wykonawca: Rejon Budowy Dróg i Mostów w Krośnie Spółka z o.o., 38-400 Krosno

REWITALIZACJA BUDYNKU DOMU LUDOWEGO W MIEJSCOWOŚCI ROGI.

Wykonawca: Przedsiębiorstwo Produkcji Handlu i Usług KK-BUD, 38-404 Krosno.

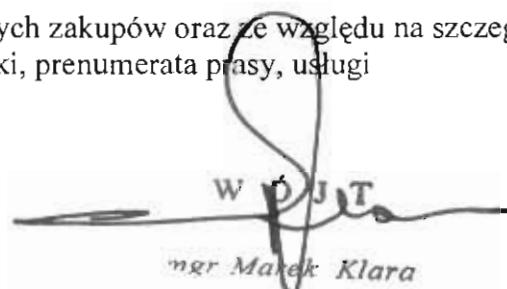
BUDOWA DOMU LUDOWEGO W MIEJSCOWOŚCI NIŻNA ŁĄKA

Wykonawca: DROZBUD Zakład Remontowo-Budowlany, 38-481 Rymanów.

W ramach udzielania dotacji na zadania zlecone w trybie ustawy o działalności pożytku publicznego i o wolontariacie przeprowadzono przetargi na:

| <i>zadanie</i> | <i>dotowany</i> |
|---|-----------------|
| - dowóz uczniów niepełnosprawnych do Ośrodka Rehabilitacyjno-Edukacyjno-Wychowawczego w Krośnie | OREW Krosno |
| - dowóz uczniów niepełnosprawnych do Ośrodka Rehabilitacyjno-Edukacyjno-Wychowawczego w Rymanowie | OREW Rymanów |

Stosowano zakupy z wolnej ręki w przypadku drobnych zakupów oraz ze względu na szczególny rodzaj dostaw – energia elektryczna, woda, gaz, ścieki, prenumerata prasy, usługi telekomunikacyjne.


 mgr Marek Klara

Załącznik Nr 2
do Zarządzenia Nr 237/12
Wójta Gminy Miejsce Piastowe
z dnia 20 sierpnia 2012 roku

I N F O R M A C J A
o kształtowaniu się Wieloletniej Prognozy Finansowej
Gminy Miejsce Piastowe

Informacja o kształtowaniu się Wieloletniej Prognozy Finansowej Gminy Miejsce Piastowe za I półrocze 2012 roku

Wieloletnia Prognoza Finansowa Gminy Miejsce Piastowe uchwalona przez Radę Gminy w dniu 20 grudnia 2011 roku uchwałą Nr XVI/103/11 wynosiła:

| | |
|------------------------|------------|
| ➤ po stronie dochodów | 41.302.000 |
| w tym: | |
| ○ dochody bieżące | 33.427.208 |
| ○ dochody majątkowe | 7.874.792 |
| ▪ w tym: | |
| ▪ ze sprzedaży majątku | 400.000 |
| ➤ po stronie wydatków | 43.269.288 |
| w tym: | |
| ○ wydatki bieżące | 31.854.292 |
| ○ wydatki majątkowe | 11.414.996 |
| ➤ przychody | 4.000.000 |
| ➤ rozchody | 2.032.712 |
| ➤ deficyt | 1.967.288 |

W okresie I półrocza Wieloletnia Prognoza Finansowa Gminy Miejsce Piastowe była zmieniana Uchwałami Rady Gminy jak i Zarządzeniami Wójta, po zmianach przedstawia się następująco:

| | |
|------------------------|------------|
| ➤ po stronie dochodów | 41.948.013 |
| w tym: | |
| ○ dochody bieżące | 33.627.004 |
| ○ dochody majątkowe | 8.321.009 |
| ▪ w tym: | |
| ▪ ze sprzedaży majątku | 414.329 |
| ➤ po stronie wydatków | 44.423.350 |
| w tym: | |
| ○ wydatki bieżące | 32.308.669 |
| ○ wydatki majątkowe | 12.114.681 |
| ➤ przychody | 4.508.049 |
| ➤ rozchody | 2.032.712 |
| ➤ deficyt | 2.475.337 |

| | |
|--|-----------|
| 1) zwiększono dochody budżetu Gminy Miejsce Piastowe o kwotę | 646.013 |
| 2) zwiększono wydatki budżetu Gminy Miejsce Piastowe o kwotę | 1.154.062 |
| 3) zwiększono deficyt budżetu Gminy Miejsce Piastowe o kwotę | 508.049 |

Zmiany w/w zostały dokonane w związku ze zmianami uchwały budżetowej dokonanyimi przez Radę Gminy jak i Wójta Gminy:

- Uchwałami Rady Gminy Miejsce Piastowe:
 - Nr XXI/132/12 w sprawie zmian w uchwale budżetowej na 2012 rok z dnia 12.03.2012 r.,
 - Nr XXII/142/12 w sprawie zmian w uchwale budżetowej na 2012 rok z dnia 26.03.2012r.,
 - Nr XXIII/153/12 w sprawie zmian w uchwale budżetowej na 2012 rok z dnia 16.05.2012 r.,
 - Nr XXIV/168/12 w sprawie zmian w uchwale budżetowej na 2012 rok z dnia 26.06.2012 r.,

- Zarządzeniami Wójta Gminy:
 - Nr 180/12 w sprawie zmian budżetu Gminy Miejsce Piastowe na 2012 rok z dnia 20.02.2012r.,
 - Nr 195/12 w sprawie zmian budżetu Gminy Miejsce Piastowe na 2012 rok z dnia 21.03.2012r.,
 - Nr 201/12 w sprawie zmian budżetu Gminy Miejsce Piastowe na 2012 rok z dnia 06.04.2012r.,
 - Nr 203/12 w sprawie zmian budżetu Gminy Miejsce Piastowe na 2012 rok z dnia 25.04.2012r.,
 - Nr 216/12 w sprawie zmian budżetu Gminy Miejsce Piastowe na 2012 rok z dnia 23.05.2012r.,
 - Nr 222/12 w sprawie zmian budżetu Gminy Miejsce Piastowe na 2012 rok z dnia 27.06.2012r.,

Zmiany te przedstawiają się następująco:

| | |
|--|---------|
| 1) zwiększono dochody bieżące o kwotę | 199.796 |
| 2) zwiększono dochody majątkowe o kwotę | 446.217 |
| 3) zwiększono wydatki bieżące o kwotę | 454.377 |
| w tym: | |
| ➤ zwiększono wydatki jednostek budżetowych o kwotę | 399.780 |
| w tym: | |
| • zmniejszono wynagrodzenia i składki od nich naliczane o kwotę | 41.860 |
| • zwiększono wydatki związane z realizacją ich statutowych zadań o kwotę | 441.640 |
| ➤ zwiększono dotacje na zadania bieżące o kwotę | 64.544 |
| ➤ zmniejszono świadczenia na rzecz osób fizycznych o kwotę | 86.947 |
| ➤ zwiększono wydatki na programy finansowane z udziałem środków, o których mowa w art. 5 ust. 1 pkt 2 i 3, w części związanej z realizacją zadań jednostki samorządu terytorialnego o kwotę | 77.000 |
| 4) zwiększono wydatki majątkowe o kwotę | 699.685 |
| 5) zwiększono wydatki na programy finansowane z udziałem środków, o których mowa w art. 5 ust. 1 pkt 2 i 3, w części związanej z realizacją zadań jednostki samorządu terytorialnego o kwotę | 399.291 |

Wieloletnią Prognozę Finansową Gminy Miejsce Piastowe po zmianach na dzień 30 czerwca 2012 r. przedstawia tabela nr 1 .

Do wykazu przedsięwzięć w I półroczu wprowadzono następujące zmiany:

- Przedsięwzięcie „Rewitalizacja centrum miejscowości Rogi” otrzymuje nazwę „Rewitalizacja budynku domu ludowego w Rogach” zwiększa się łączne nakłady na przedsięwzięcie o kwotę 200.000 zł, równocześnie zwiększa się nakłady w roku 2013 o kwotę 200.000 zł z powodu dodatkowego zakresu prac przewidzianych do realizacji, a nie objętych we wstępnym kosztorysie;

W związku ze zmianami na przedsięwzięciach dokonano zmiany w upoważnieniu dla Wójta do zaciągania zobowiązań na zadania ujęte w wieloletniej prognozie finansowej na lata 2013-2021 do wysokości , które przedstawia się następująco:

| | | |
|-------------|---|---------------|
| w roku 2013 | - | 13.120.783 zł |
| 2014 | - | 5.540.000 zł |
| 2015 | - | 6.970.000 zł |
| 2016 | - | 5.620.000 zł |
| 2017 | - | 3.400.000 zł |
| 2018 | - | 2.700.000 zł |
| 2019 | - | 820.000 zł |

Realizacja przedsięwzięć w I półroczu przedstawia się następująco:

- Budowa Domu Ludowego w Niżnej Łące – poniesiono koszty dokumentacji w formie elektronicznej w wysokości 229,36 zł, realizacja przedsięwzięcia w II półroczu 2012 r.
- Budowa i modernizacja infrastruktury umożliwiającej wykorzystanie energii przyjaznej środowisku w Gminie Miejsce Piastowe i Gminie Domażyr - nie zrealizowano przedsięwzięcia w I półroczu 2012 r., po uzyskaniu pozytywnej opinii dotyczącej programu i pozyskaniu środków z budżetu Unii Europejskiej częściowa realizacja zadania nastąpi w II półroczu 2012
- PSeAP - Podkarpacki System e-Adminstracji Publicznej – częściową realizację projektu zaplanowano na II półroczu roku 2012
- Remont nawierzchni drogi gminnej Nr 014951R Głowienka-Wrocanka - nie zrealizowano przedsięwzięcia w I półroczu 2012 r., zgodnie z wnioskiem dotyczącym pozyskania środków z budżetu Unii Europejskiej realizacja tego zadania następować będzie w roku 2013
- Rewitalizacja budynku domu ludowego w Rogach – poniesiono koszty kserokopii dokumentacji projektowej w wysokości 80 zł, realizacja przedsięwzięcia w II półroczu 2012 r.
- Rewitalizacja centrum miejscowości Miejsce Piastowe - nie zrealizowano przedsięwzięcia w I półroczu 2012 r. z uwagi na brak pozyskania środków z budżetu Unii Europejskiej
- Budowa Ośrodka Zdrowia w miejscowości Łęczany – nie zrealizowano przedsięwzięcia w I półroczu 2012 r. z uwagi na brak pozyskania środków z budżetu Unii Europejskiej
- Budowa sali gimnastycznej wraz z zapleczem i przewiązką, dróg dojazdowych i parkingu, przyłącza wodociągowego, przyłącza kanalizacji sanitarnej oraz przebudowę sieci gazowej przy Szkole Podstawowej w Głowience – realizacja przedsięwzięcia w II półroczu 2012 r.
- Budowa sieci wodociągowej w miejscowości Rogi – nie zrealizowano przedsięwzięcia w I półroczu 2012 r. z uwagi na brak pozyskania środków z budżetu Unii Europejskiej
- Budowa sieci wodociągowej wraz z przyłączami domowymi w miejscowości Targowiska - II etap – nie zrealizowano przedsięwzięcia w I półroczu 2012 r. z uwagi na brak pozyskania środków z budżetu Unii Europejskiej
- Budowa stadionu sportowego w Targowiskach – nie zrealizowano przedsięwzięcia w I półroczu 2012 r. z uwagi na brak pozyskania środków z budżetu Unii Europejskiej

Wykaz przedsięwzięć po zmianach przedstawia tabela nr 2 .

Miejsce Piastowe, sierpień 2012 rok

SKARBNIK GMINY
Malgorzata Kochan
mgr Malgorzata Kochan

WÓJTA
Marek Klara
mgr Marek Klara

Załącznik Nr 1

Wieloletnia Prognoza Finansowa

| Lp | 1 | z tego: | | | | w tym: | | | | w tym: | | | | |
|---------|---------------|---------------|------------|--------------|------------|--------------|--|----------------|-------------------|--------|------|------|----------------------|----------------|
| | | 1a | 1a1 | 1b | 1c | 1d | Wydanki bieżące (bez odsetek i prowizji od: kredytów i pożyczek oraz wyemitowanych papierów wartościowych) | | | 2a | 2b | 2c | w tym: | |
| | | | | | | | dochody bieżące | środkami z UE* | dochody majątkowe | | | | ze sprzedaży majątku | środkami z UE* |
| Formuła | (1a)+(1b) | | | | | 2 | 2a | 2b | 2c | 2d | 2e | 2f | | |
| 2012 | 41 948 000,00 | 33 627 004,00 | 494 617,00 | 8 321 009,00 | 414 329,00 | 7 371 739,00 | 31 308 669,00 | 18 030 067,00 | 165 000,00 | 0,00 | 0,00 | 0,00 | 0,00 | 564 414,00 |
| 2013 | 44 700 000,00 | 37 000 000,00 | 0,00 | 7 700 000,00 | 300 000,00 | 495 282,00 | 27 682 570,00 | 15 400 000,00 | 165 000,00 | 0,00 | 0,00 | 0,00 | 0,00 | 495 282,00 |
| 2014 | 45 400 000,00 | 37 400 000,00 | 0,00 | 8 000 000,00 | 100 000,00 | 0,00 | 26 072 003,00 | 15 600 000,00 | 165 000,00 | 0,00 | 0,00 | 0,00 | 0,00 | 0,00 |
| 2015 | 38 800 000,00 | 35 800 000,00 | 0,00 | 3 000 000,00 | 50 000,00 | 0,00 | 27 300 000,00 | 15 600 000,00 | 170 000,00 | 0,00 | 0,00 | 0,00 | 0,00 | 0,00 |
| 2016 | 40 200 000,00 | 36 200 000,00 | 0,00 | 4 000 000,00 | 0,00 | 0,00 | 30 600 000,00 | 0,00 | 0,00 | 0,00 | 0,00 | 0,00 | 0,00 | 0,00 |
| 2017 | 41 900 000,00 | 37 900 000,00 | 0,00 | 4 000 000,00 | 100 000,00 | 0,00 | 33 800 000,00 | 0,00 | 0,00 | 0,00 | 0,00 | 0,00 | 0,00 | 0,00 |
| 2018 | 43 600 000,00 | 39 000 000,00 | 0,00 | 4 500 000,00 | 0,00 | 0,00 | 35 600 000,00 | 0,00 | 0,00 | 0,00 | 0,00 | 0,00 | 0,00 | 0,00 |
| 2019 | 44 700 000,00 | 40 200 000,00 | 0,00 | 4 500 000,00 | 0,00 | 0,00 | 38 000 000,00 | 0,00 | 0,00 | 0,00 | 0,00 | 0,00 | 0,00 | 0,00 |
| 2020 | 46 500 000,00 | 42 000 000,00 | 0,00 | 4 500 000,00 | 100 000,00 | 0,00 | 40 900 000,00 | 0,00 | 0,00 | 0,00 | 0,00 | 0,00 | 0,00 | 0,00 |
| 2021 | 45 000 000,00 | 40 000 000,00 | 0,00 | 5 000 000,00 | 0,00 | 0,00 | 36 900 000,00 | 0,00 | 0,00 | 0,00 | 0,00 | 0,00 | 0,00 | 0,00 |

* środki, o których mowa w art. 5 ust. 1 pkt 2 ustawy o finansach publicznych z 2009 r.

| Wyszczególnienie | Różnica (1-2) | Nadwyżka budżetowa z lat ubiegłych plus wolne środki, o których mowa w art. 217 ust.2 pkt 6 ufp, angażowane w budżecie roku bieżącego | w tym: | | Inne przychody nie związane z zaciąganiem długu | w tym: | | Środki do dyspozycji (3+4+5) | Spłata i obsługa długu | rozchody z tytułu spłaty rat kapitałowych oraz wykupu papierów wartościowych | z tego: | | | Inne rozchody (bez spłaty długu np. udzielane pożyczki) | Środki do dyspozycji (6-7-8) |
|------------------|---------------|---|------------------------------|------|---|------------------------------|------|------------------------------|------------------------|--|----------------------------------|--------------|--------------|---|------------------------------|
| | | | na pokrycie deficytu budżetu | | | na pokrycie deficytu budżetu | | | | | wydatki bieżące na obsługę długu | w tym: | | | |
| | | | 4a | 5 | | 4a | 5a | | | | | 7a | 7a1 | | |
| Lp | 3 | 4 | | | 5 | | | 6 | 7 | 7a | 7a1 | 7b | 7b1 | 8 | 9 |
| Formuła | (1)-(2) | | | | | | | (3)+(4)+(5) | [7a]+(7b) | | | | | | (6)+(7)-(8) |
| 2012 | 10 639 344,00 | 508 049,00 | 0,00 | 0,00 | 0,00 | 0,00 | 0,00 | 11 147 393,00 | 3 032 712,00 | 2 032 712,00 | 0,00 | 1 000 000,00 | 1 000 000,00 | 0,00 | 8 114 681,00 |
| 2013 | 17 017 430,00 | 0,00 | 0,00 | 0,00 | 0,00 | 0,00 | 0,00 | 17 017 430,00 | 3 817 430,00 | 2 817 430,00 | 484 718,00 | 1 000 000,00 | 1 000 000,00 | 0,00 | 13 200 000,00 |
| 2014 | 17 327 997,00 | 0,00 | 0,00 | 0,00 | 0,00 | 0,00 | 0,00 | 17 327 997,00 | 3 627 997,00 | 2 827 997,00 | 495 282,00 | 800 000,00 | 800 000,00 | 0,00 | 13 700 000,00 |
| 2015 | 11 500 000,00 | 0,00 | 0,00 | 0,00 | 0,00 | 0,00 | 0,00 | 11 500 000,00 | 3 200 000,00 | 2 400 000,00 | 0,00 | 800 000,00 | 800 000,00 | 0,00 | 8 300 000,00 |
| 2016 | 9 600 000,00 | 0,00 | 0,00 | 0,00 | 0,00 | 0,00 | 0,00 | 9 600 000,00 | 3 000 000,00 | 2 400 000,00 | 0,00 | 600 000,00 | 600 000,00 | 0,00 | 6 600 000,00 |
| 2017 | 8 100 000,00 | 0,00 | 0,00 | 0,00 | 0,00 | 0,00 | 0,00 | 8 100 000,00 | 3 100 000,00 | 2 500 000,00 | 0,00 | 600 000,00 | 600 000,00 | 0,00 | 5 000 000,00 |
| 2018 | 7 900 000,00 | 0,00 | 0,00 | 0,00 | 0,00 | 0,00 | 0,00 | 7 900 000,00 | 2 900 000,00 | 2 500 000,00 | 0,00 | 400 000,00 | 400 000,00 | 0,00 | 5 000 000,00 |
| 2019 | 6 700 000,00 | 0,00 | 0,00 | 0,00 | 0,00 | 0,00 | 0,00 | 6 700 000,00 | 2 700 000,00 | 2 400 000,00 | 0,00 | 300 000,00 | 300 000,00 | 0,00 | 4 000 000,00 |
| 2020 | 5 600 000,00 | 0,00 | 0,00 | 0,00 | 0,00 | 0,00 | 0,00 | 5 600 000,00 | 1 600 000,00 | 1 400 000,00 | 0,00 | 200 000,00 | 200 000,00 | 0,00 | 4 000 000,00 |
| 2021 | 8 100 000,00 | 0,00 | 0,00 | 0,00 | 0,00 | 0,00 | 0,00 | 8 100 000,00 | 520 000,00 | 420 000,00 | 0,00 | 100 000,00 | 100 000,00 | 0,00 | 7 580 000,00 |

| Wyszczególnienie | Wydutki majątkowe | w tym: | | Kredyty, pożyczki, sprzedaż papierów wartościowych | w tym: | | Rozliczenie budżetu (9-10+11) |
|------------------|-------------------|--|--|--|--------------|------|----------------------------------|
| | | wydatki majątkowe objęte limitem art. 226 ust. 4 1rp | na projekty realizowane przy udziale środków, o których mowa w art. 5 ust. 1 pkt 2 | | 10a | 10b | |
| LP | 10 | 10a | 10b | 11 | 11a | 12 | |
| Formuła | | | | | | | [9]-[10]+[11] |
| 2012 | 12 114 681,00 | 8 017 018,00 | 7 958 928,00 | 4 000 000,00 | 1 967 288,00 | 0,00 | 0,00 |
| 2013 | 13 200 000,00 | 13 120 783,00 | 0,00 | 0,00 | 0,00 | 0,00 | 0,00 |
| 2014 | 13 700 000,00 | 5 540 000,00 | 0,00 | 0,00 | 0,00 | 0,00 | 0,00 |
| 2015 | 8 300 000,00 | 6 970 000,00 | 0,00 | 0,00 | 0,00 | 0,00 | 0,00 |
| 2016 | 6 600 000,00 | 5 620 000,00 | 0,00 | 0,00 | 0,00 | 0,00 | 0,00 |
| 2017 | 5 000 000,00 | 3 400 000,00 | 0,00 | 0,00 | 0,00 | 0,00 | 0,00 |
| 2018 | 5 000 000,00 | 2 700 000,00 | 0,00 | 0,00 | 0,00 | 0,00 | 0,00 |
| 2019 | 4 000 000,00 | 820 000,00 | 0,00 | 0,00 | 0,00 | 0,00 | 0,00 |
| 2020 | 4 000 000,00 | 0,00 | 0,00 | 0,00 | 0,00 | 0,00 | 0,00 |
| 2021 | 7 560 000,00 | 0,00 | 0,00 | 0,00 | 0,00 | 0,00 | 0,00 |

| Wyszczególnienie | 13 | w tym: | | 14 | 15 | 16 | 17 | 17a | wskaźniki z art. 169/170 sufp | | | | | | | | | |
|------------------|---------------|--|------|------------|------|--------------|------|------|---|--------|---|-------|--|----|--|-----|--|--|
| | | dlug spiaczany wydalkami (zobowiazania wymagalne, umowy zaliczane do kategorii kredytów i pożyczek, itp.) | 13a | | | | | | Zadłużenie/doch ody ogółem - max 60% z art. 170 sufp (bez wyłączeń) | 18 | Zadłużenie/doch ody ogółem - max 60% z art. 170 sufp (po uwzględnieniu wyłączeń) | 18a | Planowana łączna kwota spłaty zobowiązań/doch ody ogółem - max 15% z art. 169 sufp (bez wyłączeń) | 19 | Planowana łączna kwota spłaty zobowiązań/doc hody ogółem - max 15% z art. 169 sufp (po uwzględnieniu wyłączeń) | 19a | | |
| Formuła | | | | | | | | | | | | | | | | | | |
| | 19 665 427,00 | 0,00 | 0,00 | 484 718,00 | 0,00 | 0,00 | 0,00 | 0,00 | 46,88% | 45,72% | 7,23% | 7,23% | $\frac{((7a)+(7b))}{(2c)-(7a))} \cdot 100$ | | | | | |
| | 16 847 997,00 | 0,00 | 0,00 | 495 282,00 | 0,00 | 2 817 430,00 | 0,00 | 0,00 | 37,69% | 36,56% | 8,54% | 8,54% | $\frac{((7a)+(7b))}{(2c)-(7a))} \cdot 100$ | | | | | |
| | 14 020 000,00 | 0,00 | 0,00 | 0,00 | 0,00 | 2 827 997,00 | 0,00 | 0,00 | 30,88% | 30,86% | 7,99% | 7,99% | $\frac{((7a)+(7b))}{(2c)-(7a))} \cdot 100$ | | | | | |
| | 11 620 000,00 | 0,00 | 0,00 | 0,00 | 0,00 | 2 400 000,00 | 0,00 | 0,00 | 29,95% | 29,95% | 8,25% | 8,25% | $\frac{((7a)+(7b))}{(2c)-(7a))} \cdot 100$ | | | | | |
| | 9 220 000,00 | 0,00 | 0,00 | 0,00 | 0,00 | 2 400 000,00 | 0,00 | 0,00 | 22,94% | 22,94% | 7,46% | 7,46% | $\frac{((7a)+(7b))}{(2c)-(7a))} \cdot 100$ | | | | | |
| | 6 720 000,00 | 0,00 | 0,00 | 0,00 | 0,00 | 2 500 000,00 | 0,00 | 0,00 | 16,04% | 16,04% | 7,40% | 7,40% | $\frac{((7a)+(7b))}{(2c)-(7a))} \cdot 100$ | | | | | |
| | 4 220 000,00 | 0,00 | 0,00 | 0,00 | 0,00 | 2 500 000,00 | 0,00 | 0,00 | 9,70% | 9,70% | 6,67% | 6,67% | $\frac{((7a)+(7b))}{(2c)-(7a))} \cdot 100$ | | | | | |
| | 1 820 000,00 | 0,00 | 0,00 | 0,00 | 0,00 | 2 400 000,00 | 0,00 | 0,00 | 4,07% | 4,07% | 6,04% | 6,04% | $\frac{((7a)+(7b))}{(2c)-(7a))} \cdot 100$ | | | | | |
| | 420 000,00 | 0,00 | 0,00 | 0,00 | 0,00 | 1 400 000,00 | 0,00 | 0,00 | 0,90% | 0,90% | 3,44% | 3,44% | $\frac{((7a)+(7b))}{(2c)-(7a))} \cdot 100$ | | | | | |
| | 0,00 | 0,00 | 0,00 | 0,00 | 0,00 | 420 000,00 | 0,00 | 0,00 | 0,00% | 0,00% | 1,16% | 1,16% | $\frac{((7a)+(7b))}{(2c)-(7a))} \cdot 100$ | | | | | |

** Przenaczenie planowanej nadwyżki budżetowej jest szczegółowo opisane w objaśnieniach.

| wskazniki z art. 243 ufp | | | | | | |
|--------------------------|-----------------------------|---------------------------------------|---|---|--|--|
| Wyszczególnienie | 20 | 20a | Relacja planowanej łącznej kwoty spłaty zobowiązań do dochodów (bez wyłączeń) | Spełnienie wskaźnika spłaty z art. 243 ufp po uwzględnieniu art. 244 ufp (bez wyłączeń) | Relacja planowanej łącznej kwoty spłaty zobowiązań do dochodów (po uwzględnieniu wyłączeń) | Spełnienie wskaźnika spłaty z art. 243 ufp po uwzględnieniu art. 244 ufp (po uwzględnieniu wyłączeń) |
| Lp | Formula | średnia z trzech poprzednich lat [20] | Formula | Formula | Formula | Formula |
| 2012 | $\frac{(1a)-(19)+(1c)}{11}$ | 4,13% | $\frac{(7a)+(7b)+(2c)+(15j)}{1}$ | NIE | $\frac{(7a)+(7b)+(2c)+(15j)-(2d)-(7a)}{11}$ | NIE |
| 2013 | 19,28% | 1,96% | 8,54% | NIE | 7,46% | NIE |
| 2014 | 19,00% | 7,99% | 7,99% | TAK | 6,90% | TAK |
| 2015 | 19,97% | 14,14% | 8,25% | TAK | 8,25% | TAK |
| 2016 | 12,44% | 19,42% | 7,46% | TAK | 7,46% | TAK |
| 2017 | 8,59% | 17,14% | 7,40% | TAK | 7,40% | TAK |
| 2018 | 6,90% | 13,67% | 6,67% | TAK | 6,67% | TAK |
| 2019 | 4,25% | 9,31% | 6,04% | TAK | 6,04% | TAK |
| 2020 | 2,15% | 6,58% | 3,44% | TAK | 3,44% | TAK |
| 2021 | 6,67% | 4,43% | 1,16% | TAK | 1,16% | TAK |

| Wyszczególnienie | Dochody bieżące (1a) | | Wydatki bieżące razem (2 + 7b) | | Dochody bieżące - wydatki bieżące | | Dochody ogółem (1) | | Wydatki ogółem (10+19) | | Wynik budżetu (1 - 20) | | Przychody budżetu (4+5+11) | | Rozchody budżetu (7a + 8) | |
|------------------|----------------------|---------------|--------------------------------|---------------|-----------------------------------|---------------|--------------------|--------------|------------------------|----|------------------------|----|----------------------------|----|---------------------------|----|
| | 23 | 24 | 25 | 26 | 27 | 28 | 28 | 28 | 28 | 28 | 28 | 28 | 28 | 28 | 28 | 30 |
| Formula | [1a] | [2]+[7b] | [23]-[24] | [1] | [10]+[19] | [1]-[20] | [4]+[5]+[11] | [7a]+[8] | | | | | | | | |
| 2012 | 33 627 004,00 | 32 308 669,00 | 1 318 335,00 | 41 948 013,00 | 44 423 350,00 | -2 475 337,00 | 4 508 049,00 | 2 032 712,00 | | | | | | | | |
| 2013 | 37 000 000,00 | 28 582 570,00 | 8 317 430,00 | 44 700 000,00 | 41 882 570,00 | 2 817 430,00 | 0,00 | 2 817 430,00 | | | | | | | | |
| 2014 | 37 400 000,00 | 28 872 003,00 | 8 527 997,00 | 45 400 000,00 | 42 572 003,00 | 2 827 997,00 | 0,00 | 2 827 997,00 | | | | | | | | |
| 2015 | 35 800 000,00 | 28 100 000,00 | 7 700 000,00 | 38 800 000,00 | 36 400 000,00 | 2 400 000,00 | 0,00 | 2 400 000,00 | | | | | | | | |
| 2016 | 36 200 000,00 | 31 200 000,00 | 5 000 000,00 | 40 200 000,00 | 37 800 000,00 | 2 400 000,00 | 0,00 | 2 400 000,00 | | | | | | | | |
| 2017 | 37 900 000,00 | 34 400 000,00 | 3 500 000,00 | 41 900 000,00 | 39 400 000,00 | 2 500 000,00 | 0,00 | 2 500 000,00 | | | | | | | | |
| 2018 | 39 000 000,00 | 36 000 000,00 | 3 000 000,00 | 43 500 000,00 | 41 000 000,00 | 2 500 000,00 | 0,00 | 2 500 000,00 | | | | | | | | |
| 2019 | 40 200 000,00 | 38 300 000,00 | 1 900 000,00 | 44 700 000,00 | 42 300 000,00 | 2 400 000,00 | 0,00 | 2 400 000,00 | | | | | | | | |
| 2020 | 42 000 000,00 | 41 100 000,00 | 900 000,00 | 46 500 000,00 | 45 100 000,00 | 1 400 000,00 | 0,00 | 1 400 000,00 | | | | | | | | |
| 2021 | 40 000 000,00 | 37 000 000,00 | 3 000 000,00 | 45 000 000,00 | 44 580 000,00 | 420 000,00 | 0,00 | 420 000,00 | | | | | | | | |

WÓJCI

mgr. Marek Klara

Załącznik Nr 2

Wykaz przedsięwzięć

a) programy, projekty lub zadania związane z udziałem środków, o których mowa w art. 5 ust. 1 pkt 2 i 3, (razem)

| L.p. | Nazwa i cel | Okres realizacji | | Rozdz. | Jednostka odpowiedzialna lub koordynująca | Łączne nakłady finansowe | Limit zobowiązań | Suma limitów wydatków przyjętych w latach WPF |
|-------|---|--|------|--------|---|--------------------------|------------------|---|
| | | od | do | | | | | |
| | | Łączne nakłady finansowe i limity zobowiązań | | | | | | |
| | Razem | | | | | 25 208 010,00 | 24 887 801,00 | 24 887 801,00 |
| | - wydatki bieżące | | | | | 0,00 | 0,00 | 0,00 |
| | - wydatki majątkowe | | | | | 25 208 010,00 | 24 887 801,00 | 24 887 801,00 |
| 1.[m] | Budowa Domu Ludowego w Niżnej Łące - Zaspokojenie potrzeb społecznych, kulturalnych i sportowo-rekreacyjnych mieszkańców, stworzenia sprzyjających warunków rozwoju gospodarczego regionu | 2012 | 2013 | | Urząd Gminy Miejsce Piastowe | 1 600 000,00 | 1 600 000,00 | 1 600 000,00 |
| 2.[m] | Budowa i modernizacja infrastruktury umożliwiającej wykorzystanie energii przyjaznej środowisku w Gminie Miejsce Piastowe i Gminie Domażyr - Zaspokojenie potrzeb społecznych, kulturalnych i sportowo-rekreacyjnych mieszkańców, stworzenia sprzyjających warunków rozwoju gospodarczego regionu | 2011 | 2013 | | Urząd Gminy Miejsce Piastowe | 12 666 175,00 | 12 568 175,00 | 12 568 175,00 |
| 3.[m] | PSeAP - Podkarpacki System e-Administracji Publicznej - Zaspokojenie potrzeb społecznych, kulturalnych i sportowo-rekreacyjnych mieszkańców, stworzenia sprzyjających warunków rozwoju gospodarczego regionu | 2010 | 2013 | | Urząd Gminy Miejsce Piastowe | 496 835,00 | 494 626,00 | 494 626,00 |
| 4.[m] | Remont nawierzchni drogi gminnej Nr 014951R Głównianka-Wrocanka - Zaspokojenie potrzeb społecznych, kulturalnych i sportowo-rekreacyjnych mieszkańców, stworzenia sprzyjających warunków rozwoju gospodarczego regionu | 2011 | 2013 | | Urząd Gminy Miejsce Piastowe | 1 245 000,00 | 1 225 000,00 | 1 225 000,00 |
| 5.[m] | Rewitalizacja budynku domu ludowego w Rogach - Zaspokojenie potrzeb społecznych, kulturalnych i sportowo-rekreacyjnych mieszkańców, stworzenia sprzyjających warunków rozwoju gospodarczego regionu | 2011 | 2015 | | Urząd Gminy Miejsce Piastowe | 1 200 000,00 | 1 100 000,00 | 1 100 000,00 |
| 6.[m] | Rewitalizacja centrum miejscowości Miejsce Piastowe - Zaspokojenie potrzeb społecznych, kulturalnych i sportowo-rekreacyjnych mieszkańców, stworzenia sprzyjających warunków rozwoju gospodarczego regionu | 2011 | 2018 | | Urząd Gminy Miejsce Piastowe | 8 000 000,00 | 7 900 000,00 | 7 900 000,00 |

a) programy, projekty lub zadania związane z udziałem środków, o których mowa w art. 5 ust. 1 pkt 2 i 3, (razem)

Wykaz przedsięwzięć

Limity wydatków na przedsięwzięcia

| L.p. | Nazwa i cel | Okres realizacji | | Rozdz. | 2012 | 2013 | 2014 | 2015 |
|-------|---|------------------|------|--------|--------------|--------------|--------------|--------------|
| | | od | do | | | | | |
| | Razem | | | | 7 467 018,00 | 9 720 783,00 | 1 600 000,00 | 2 000 000,00 |
| | - wydatki bieżące | | | | 0,00 | 0,00 | 0,00 | 0,00 |
| | - wydatki majątkowe | | | | 7 467 018,00 | 9 720 783,00 | 1 600 000,00 | 2 000 000,00 |
| 1.[m] | Budowa Domu Ludowego w Niżnej Łące - Zaspokojenie potrzeb społecznych, kulturalnych i sportowo-rekreacyjnych mieszkańców, stworzenia sprzyjających warunków rozwoju gospodarczego regionu | 2012 | 2013 | | 810 000,00 | 790 000,00 | | |
| 2.[m] | Budowa i modernizacja infrastruktury umożliwiającej wykorzystanie energii przyjaznej środowisku w Gminie Miejsce Piastowe i Gminie Domażyr - Zaspokojenie potrzeb społecznych, kulturalnych i sportowo-rekreacyjnych mieszkańców, stworzenia sprzyjających warunków rozwoju gospodarczego regionu | 2011 | 2013 | | 5 697 018,00 | 6 871 157,00 | | |
| 3.[m] | PSeAP - Podkarpacki System e-Administracji Publicznej - Zaspokojenie potrzeb społecznych, kulturalnych i sportowo-rekreacyjnych mieszkańców, stworzenia sprzyjających warunków rozwoju gospodarczego regionu | 2010 | 2013 | | 340 000,00 | 154 626,00 | | |
| 4.[m] | Remont nawierzchni drogi gminnej Nr 014951R Głównika-Wrocanka - Zaspokojenie potrzeb społecznych, kulturalnych i sportowo-rekreacyjnych mieszkańców, stworzenia sprzyjających warunków rozwoju gospodarczego regionu | 2011 | 2013 | | 20 000,00 | 1 205 000,00 | | |
| 5.[m] | Rewitalizacja budynku domu ludowego w Rogach - Zaspokojenie potrzeb społecznych, kulturalnych i sportowo-rekreacyjnych mieszkańców, stworzenia sprzyjających warunków rozwoju gospodarczego regionu | 2011 | 2015 | | 500 000,00 | 500 000,00 | 100 000,00 | 0,00 |
| 6.[m] | Rewitalizacja centrum miejscowości Miejsce Piastowe - Zaspokojenie potrzeb społecznych, kulturalnych i sportowo-rekreacyjnych mieszkańców, stworzenia sprzyjających warunków rozwoju gospodarczego regionu | 2011 | 2018 | | 100 000,00 | 200 000,00 | 1 500 000,00 | 2 000 000,00 |

a) programy, projekty lub zadania związane z realizowanymi z udziałem środków, o których mowa w art. 5 ust. 1 pkt 2 i 3, (razem)

Wykaz przedsięwzięć

| L.p. | Nazwa i cel | Limity wydatków na przedsięwzięcia | | | | | | | |
|-------|---|------------------------------------|------|--------|--------------|--------------|------------|------|------|
| | | Okres realizacji | | Rozdz. | 2016 | 2017 | 2018 | 2019 | 2020 |
| | | od | do | | | | | | |
| | Razem | | | | 2 000 000,00 | 1 400 000,00 | 700 000,00 | 0,00 | 0,00 |
| | - wydatki bieżące | | | | 0,00 | 0,00 | 0,00 | 0,00 | 0,00 |
| | - wydatki majątkowe | | | | 2 000 000,00 | 1 400 000,00 | 700 000,00 | 0,00 | 0,00 |
| 1.[m] | Budowa Domu Ludowego w Niznej Łące - Zaspokojenie potrzeb społecznych, kulturalnych i sportowo-rekreacyjnych mieszkańców, stworzenia sprzyjających warunków rozwoju gospodarczego regionu | 2012 | 2013 | | | | | | |
| 2.[m] | Budowa i modernizacja infrastruktury umożliwiającej wykorzystanie energii przyjaznej środowisku w Gminie Miejsce Piastowe i Gminie Domażyr - Zaspokojenie potrzeb społecznych, kulturalnych i sportowo-rekreacyjnych mieszkańców, stworzenia sprzyjających warunków rozwoju gospodarczego regionu | 2011 | 2013 | | | | | | |
| 3.[m] | PSeAP - Podkarpacki System e-Administracji Publicznej - Zaspokojenie potrzeb społecznych, kulturalnych i sportowo-rekreacyjnych mieszkańców, stworzenia sprzyjających warunków rozwoju gospodarczego regionu | 2010 | 2013 | | | | | | |
| 4.[m] | Remont nawierzchni drogi gminnej Nr 014951R Głównika-Wrocanka - Zaspokojenie potrzeb społecznych, kulturalnych i sportowo-rekreacyjnych mieszkańców, stworzenia sprzyjających warunków rozwoju gospodarczego regionu | 2011 | 2013 | | | | | | |
| 5.[m] | Rewitalizacja budynku domu ludowego w Rogach - Zaspokojenie potrzeb społecznych, kulturalnych i sportowo-rekreacyjnych mieszkańców, stworzenia sprzyjających warunków rozwoju gospodarczego regionu | 2011 | 2015 | | | | | | |
| 6.[m] | Rewitalizacja centrum miejscowości Miejsce Piastowe - Zaspokojenie potrzeb społecznych, kulturalnych i sportowo-rekreacyjnych mieszkańców, stworzenia sprzyjających warunków rozwoju gospodarczego regionu | 2011 | 2018 | | 2 000 000,00 | 1 400 000,00 | 700 000,00 | | |

c) programy, projekty lub zadania pozostałe (inne niż wymienione w lit.a i b) (razem)

Wykaz przedsięwzięć

Łączne nakłady finansowe i limity zobowiązań

| L.p. | Nazwa i cel | Okres realizacji | | Rozdz. | Jednostka odpowiedzialna lub koordynująca | Łączne nakłady finansowe | Limit zobowiązań | Suma limitów wydatków przyjętych w latach WPF |
|-------|--|------------------|------|--------|---|--------------------------|----------------------|---|
| | | od | do | | | | | |
| | Razem | | | | | 26 111 100,00 | 21 300 000,00 | 21 300 000,00 |
| | - wydatki bieżące | | | | | 0,00 | 0,00 | 0,00 |
| | - wydatki majątkowe | | | | | 26 111 100,00 | 21 300 000,00 | 21 300 000,00 |
| 1.[m] | Budowa Ośrodka Zdrowia w miejscowości Łężany - Zaspokojenie potrzeb społecznych, kulturalnych i sportowo-rekreacyjnych mieszkańców, stworzenia sprzyjających warunków rozwoju gospodarczego regionu | 2008 | 2016 | | Urząd Gminy Miejsce Piastowe | 1 300 000,00 | 900 000,00 | 900 000,00 |
| 2.[m] | Budowa sali gimnastycznej wraz z zapleczem i przewiazką, dróg dojazdowych i parkingu, przyłącza wodociągowego, przyłącza kanalizacji sanitarnej oraz przebudowę sieci gazowej przy Szkole Podstawowej w Głowieńce - Zaspokojenie potrzeb społecznych, kulturalnych i sportowo-rekreacyjnych mieszkańców, stworzenia sprzyjających warunków rozwoju gospodarczego regionu | 2007 | 2016 | | Urząd Gminy Miejsce Piastowe | 11 190 000,00 | 7 670 000,00 | 7 670 000,00 |
| 3.[m] | Budowa sieci wodociągowej w miejscowości Rogi - Zaspokojenie potrzeb społecznych, kulturalnych i sportowo-rekreacyjnych mieszkańców, stworzenia sprzyjających warunków rozwoju gospodarczego regionu | 2007 | 2015 | | Urząd Gminy Miejsce Piastowe | 2 620 000,00 | 2 090 000,00 | 2 090 000,00 |
| 4.[m] | Budowa sieci wodociągowej wraz z przyłączami domowymi w miejscowości Targowiska - II etap - Zaspokojenie potrzeb społecznych, kulturalnych i sportowo-rekreacyjnych mieszkańców, stworzenia sprzyjających warunków rozwoju gospodarczego regionu | 2007 | 2015 | | Urząd Gminy Miejsce Piastowe | 1 001 100,00 | 720 000,00 | 720 000,00 |
| 5.[m] | Budowa stadionu sportowego w Targowiskach - Zaspokojenie potrzeb społecznych, kulturalnych i sportowo-rekreacyjnych mieszkańców, stworzenia sprzyjających warunków rozwoju gospodarczego regionu | 2011 | 2019 | | Urząd Gminy Miejsce Piastowe | 10 000 000,00 | 9 920 000,00 | 9 920 000,00 |

c) programy, projekty lub zadania pozostałe (inne niż wymienione w lit.a i b) (razem)

Wykaz przedsięwzięć

Limity wydatków na przedsięwzięcia

| L.p. | Nazwa i cel | Okres realizacji | | Rozdz. | 2012 | 2013 | 2014 | 2015 |
|-------|--|------------------|------|--------|------------|--------------|--------------|--------------|
| | | od | do | | | | | |
| | Razem | | | | 550 000,00 | 3 400 000,00 | 3 940 000,00 | 4 970 000,00 |
| | - wydatki bieżące | | | | 0,00 | 0,00 | 0,00 | 0,00 |
| | - wydatki majątkowe | | | | 550 000,00 | 3 400 000,00 | 3 940 000,00 | 4 970 000,00 |
| 1.[m] | Budowa Ośrodka Zdrowia w miejscowości Łężany - Zaspokojenie potrzeb społecznych, kulturalnych i sportowo-rekreacyjnych mieszkańców, stworzenia sprzyjających warunków rozwoju gospodarczego regionu | 2008 | 2016 | | 50 000,00 | 200 000,00 | 200 000,00 | 300 000,00 |
| 2.[m] | Budowa sali gimnastycznej wraz z zapleczem i przewiazką, dróg dojazdowych i parkingu, przyłącza wodociagowego, przyłącza kanalizacji sanitarnej oraz przebudowę sieci gazowej przy Szkole Podstawowej w Głowience - Zaspokojenie potrzeb społecznych, kulturalnych i sportowo-rekreacyjnych mieszkańców, stworzenia sprzyjających warunków rozwoju gospodarczego regionu | 2007 | 2016 | | 200 000,00 | 2 000 000,00 | 2 000 000,00 | 2 000 000,00 |
| 3.[m] | Budowa sieci wodociagowej w miejscowosci Rogi - Zaspokojenie potrzeb społecznych, kulturalnych i sportowo-rekreacyjnych mieszkańców, stworzenia sprzyjających warunków rozwoju gospodarczego regionu | 2007 | 2015 | | 100 000,00 | 500 000,00 | 990 000,00 | 500 000,00 |
| 4.[m] | Budowa sieci wodociagowej wraz z przyłączami domowymi w miejscowosci Targowiska - II etap - Zaspokojenie potrzeb społecznych, kulturalnych i sportowo-rekreacyjnych mieszkańców, stworzenia sprzyjających warunków rozwoju gospodarczego regionu | 2007 | 2015 | | 100 000,00 | 200 000,00 | 250 000,00 | 170 000,00 |
| 5.[m] | Budowa stadionu sportowego w Targowiskach - Zaspokojenie potrzeb społecznych, kulturalnych i sportowo-rekreacyjnych mieszkańców, stworzenia sprzyjających warunków rozwoju gospodarczego regionu | 2011 | 2019 | | 100 000,00 | 500 000,00 | 500 000,00 | 2 000 000,00 |

c) programy, projekty lub zadania pozostałe (inne niż wymienione w lit.a i b) (razem)

Wykaz przedsięwzięć

Limity wydatków na przedsięwzięcia

| L.p. | Nazwa i cel | Okres realizacji | | Rozdz. | 2016 | 2017 | 2018 | 2019 | 2020 |
|-------|---|------------------|------|--------|---------------------|---------------------|---------------------|-------------------|-------------|
| | | od | do | | | | | | |
| | Razem | | | | 3 620 000,00 | 2 000 000,00 | 2 000 000,00 | 820 000,00 | 0,00 |
| | - wydatki bieżące | | | | 0,00 | 0,00 | 0,00 | 0,00 | 0,00 |
| | - wydatki majątkowe | | | | 3 620 000,00 | 2 000 000,00 | 2 000 000,00 | 820 000,00 | 0,00 |
| 1.[m] | Budowa Ośrodka Zdrowia w miejscowości Łęczany - Zaspokojenie potrzeb społecznych, kulturalnych i sportowo-rekreacyjnych mieszkańców, stworzenia sprzyjających warunków rozwoju gospodarczego regionu | 2008 | 2016 | | 150 000,00 | | | | |
| 2.[m] | Budowa sali gimnastycznej wraz z zapleczem i przewiazką, dróg dojazdowych i parkingu, przyłącza wodociagowego, przyłącza kanalizacji sanitarnej oraz przebudowę sieci gazowej przy Szkole Podstawowej w Głowince - Zaspokojenie potrzeb społecznych, kulturalnych i sportowo-rekreacyjnych mieszkańców, stworzenia sprzyjających warunków rozwoju gospodarczego regionu | 2007 | 2016 | | 1 470 000,00 | | | | |
| 3.[m] | Budowa sieci wodociagowej w miejscowości Rogi - Zaspokojenie potrzeb społecznych, kulturalnych i sportowo-rekreacyjnych mieszkańców, stworzenia sprzyjających warunków rozwoju gospodarczego regionu | 2007 | 2015 | | | | | | |
| 4.[m] | Budowa sieci wodociagowej wraz z przyłączami domowymi w miejscowości Targowiska - II etap - Zaspokojenie potrzeb społecznych, kulturalnych i sportowo-rekreacyjnych mieszkańców, stworzenia sprzyjających warunków rozwoju gospodarczego regionu | 2007 | 2015 | | | | | | |
| 5.[m] | Budowa stadionu sportowego w Targowiskach - Zaspokojenie potrzeb społecznych, kulturalnych i sportowo-rekreacyjnych mieszkańców, stworzenia sprzyjających warunków rozwoju gospodarczego regionu | 2011 | 2019 | | 2 000 000,00 | 2 000 000,00 | 2 000 000,00 | 820 000,00 | |

Zbiorczo przedsięwzięcia

| Rok | Zbiorczo | | | | | | 1) programy, projekty lub zadania (razem) | | | | 2) umowy, których realizacja w roku budżetowym i w latach następnych jest niezbędna dla zapewnienia ciągłości działania jednostki i których płatności przypadają w okresie dłuższym niż rok; (razem) | | | | 3) gwarancje i poręczenia udzielane przez jednostki samorządu terytorialnego (wydatki bieżące) | | |
|---------------------------|---------------|------|-----------------|-------------------|-------|---------------|---|-------------------|-------|------|--|-------------------|-------|------|--|-------------------|------|
| | Razem | | wydatki bieżące | wydatki majątkowe | Razem | | wydatki bieżące | wydatki majątkowe | Razem | | wydatki bieżące | wydatki majątkowe | Razem | | wydatki bieżące | wydatki majątkowe | |
| | | | | | | | | | | | | | | | | | |
| łącznie nakłady finansowe | 51 319 110,00 | 0,00 | 51 319 110,00 | 51 319 110,00 | 0,00 | 51 319 110,00 | 0,00 | 51 319 110,00 | 0,00 | 0,00 | 0,00 | 0,00 | 0,00 | 0,00 | 0,00 | 0,00 | 0,00 |
| limit zobowiązań | 46 187 801,00 | 0,00 | 46 187 801,00 | 46 187 801,00 | 0,00 | 46 187 801,00 | 0,00 | 46 187 801,00 | 0,00 | 0,00 | 0,00 | 0,00 | 0,00 | 0,00 | 0,00 | 0,00 | 0,00 |
| 2012 | 8 017 018,00 | 0,00 | 8 017 018,00 | 8 017 018,00 | 0,00 | 8 017 018,00 | 0,00 | 8 017 018,00 | 0,00 | 0,00 | 0,00 | 0,00 | 0,00 | 0,00 | 0,00 | 0,00 | 0,00 |
| 2013 | 13 120 783,00 | 0,00 | 13 120 783,00 | 13 120 783,00 | 0,00 | 13 120 783,00 | 0,00 | 13 120 783,00 | 0,00 | 0,00 | 0,00 | 0,00 | 0,00 | 0,00 | 0,00 | 0,00 | 0,00 |
| 2014 | 5 540 000,00 | 0,00 | 5 540 000,00 | 5 540 000,00 | 0,00 | 5 540 000,00 | 0,00 | 5 540 000,00 | 0,00 | 0,00 | 0,00 | 0,00 | 0,00 | 0,00 | 0,00 | 0,00 | 0,00 |
| 2015 | 6 970 000,00 | 0,00 | 6 970 000,00 | 6 970 000,00 | 0,00 | 6 970 000,00 | 0,00 | 6 970 000,00 | 0,00 | 0,00 | 0,00 | 0,00 | 0,00 | 0,00 | 0,00 | 0,00 | 0,00 |
| 2016 | 5 620 000,00 | 0,00 | 5 620 000,00 | 5 620 000,00 | 0,00 | 5 620 000,00 | 0,00 | 5 620 000,00 | 0,00 | 0,00 | 0,00 | 0,00 | 0,00 | 0,00 | 0,00 | 0,00 | 0,00 |
| 2017 | 3 400 000,00 | 0,00 | 3 400 000,00 | 3 400 000,00 | 0,00 | 3 400 000,00 | 0,00 | 3 400 000,00 | 0,00 | 0,00 | 0,00 | 0,00 | 0,00 | 0,00 | 0,00 | 0,00 | 0,00 |
| 2018 | 2 700 000,00 | 0,00 | 2 700 000,00 | 2 700 000,00 | 0,00 | 2 700 000,00 | 0,00 | 2 700 000,00 | 0,00 | 0,00 | 0,00 | 0,00 | 0,00 | 0,00 | 0,00 | 0,00 | 0,00 |
| 2019 | 820 000,00 | 0,00 | 820 000,00 | 820 000,00 | 0,00 | 820 000,00 | 0,00 | 820 000,00 | 0,00 | 0,00 | 0,00 | 0,00 | 0,00 | 0,00 | 0,00 | 0,00 | 0,00 |
| 2020 | 0,00 | 0,00 | 0,00 | 0,00 | 0,00 | 0,00 | 0,00 | 0,00 | 0,00 | 0,00 | 0,00 | 0,00 | 0,00 | 0,00 | 0,00 | 0,00 | 0,00 |

Zbiorczo programy, projekty lub zadania

| Rok | a) programy, projekty lub zadania związane z programami realizowanymi z udziałem środków, o których mowa w art. 5 ust. 1 pkt 2 i 3, (razem) | | | | | | b) programy, projekty lub zadania związane z umowami partnerstwa publiczno-prywatnego; (razem) | | | | | | c) programy, projekty lub zadania pozostałe (inne niż wymienione w lit. a i b) (razem) | | | | | |
|---------------------------|---|---------------|-----------------|-------------------|---------------|------|--|-------------------|-------|---------------|-----------------|-------------------|--|------|-----------------|-------------------|--|--|
| | Razem | | wydatki bieżące | wydatki majątkowe | Razem | | wydatki bieżące | wydatki majątkowe | Razem | | wydatki bieżące | wydatki majątkowe | Razem | | wydatki bieżące | wydatki majątkowe | | |
| | | | | | | | | | | | | | | | | | | |
| łącznie nakłady finansowe | a | 25 208 010,00 | 0,00 | 25 208 010,00 | 25 208 010,00 | 0,00 | 0,00 | 0,00 | 0,00 | 26 111 100,00 | 0,00 | 26 111 100,00 | 0,00 | 0,00 | 26 111 100,00 | 0,00 | | |
| limit zobowiązań | a | 24 887 801,00 | 0,00 | 24 887 801,00 | 24 887 801,00 | 0,00 | 0,00 | 0,00 | 0,00 | 21 300 000,00 | 0,00 | 21 300 000,00 | 0,00 | 0,00 | 21 300 000,00 | 0,00 | | |
| 2012 | a | 7 467 018,00 | 0,00 | 7 467 018,00 | 7 467 018,00 | 0,00 | 0,00 | 0,00 | 0,00 | 550 000,00 | 0,00 | 550 000,00 | 0,00 | 0,00 | 550 000,00 | 0,00 | | |
| 2013 | a | 9 720 783,00 | 0,00 | 9 720 783,00 | 9 720 783,00 | 0,00 | 0,00 | 0,00 | 0,00 | 3 400 000,00 | 0,00 | 3 400 000,00 | 0,00 | 0,00 | 3 400 000,00 | 0,00 | | |
| 2014 | a | 1 600 000,00 | 0,00 | 1 600 000,00 | 1 600 000,00 | 0,00 | 0,00 | 0,00 | 0,00 | 3 940 000,00 | 0,00 | 3 940 000,00 | 0,00 | 0,00 | 3 940 000,00 | 0,00 | | |
| 2015 | a | 2 000 000,00 | 0,00 | 2 000 000,00 | 2 000 000,00 | 0,00 | 0,00 | 0,00 | 0,00 | 4 970 000,00 | 0,00 | 4 970 000,00 | 0,00 | 0,00 | 4 970 000,00 | 0,00 | | |
| 2016 | a | 2 000 000,00 | 0,00 | 2 000 000,00 | 2 000 000,00 | 0,00 | 0,00 | 0,00 | 0,00 | 3 620 000,00 | 0,00 | 3 620 000,00 | 0,00 | 0,00 | 3 620 000,00 | 0,00 | | |
| 2017 | a | 1 400 000,00 | 0,00 | 1 400 000,00 | 1 400 000,00 | 0,00 | 0,00 | 0,00 | 0,00 | 2 000 000,00 | 0,00 | 2 000 000,00 | 0,00 | 0,00 | 2 000 000,00 | 0,00 | | |
| 2018 | a | 700 000,00 | 0,00 | 700 000,00 | 700 000,00 | 0,00 | 0,00 | 0,00 | 0,00 | 2 000 000,00 | 0,00 | 2 000 000,00 | 0,00 | 0,00 | 2 000 000,00 | 0,00 | | |
| 2019 | a | 0,00 | 0,00 | 0,00 | 0,00 | 0,00 | 0,00 | 0,00 | 0,00 | 820 000,00 | 0,00 | 820 000,00 | 0,00 | 0,00 | 820 000,00 | 0,00 | | |
| 2020 | a | 0,00 | 0,00 | 0,00 | 0,00 | 0,00 | 0,00 | 0,00 | 0,00 | 0,00 | 0,00 | 0,00 | 0,00 | 0,00 | 0,00 | 0,00 | | |

W Ó
mgr Marek Klara

Załącznik Nr 3
do Zarządzenia Nr 237/12
Wójta Gminy Miejsce Piastowe
z dnia 20 sierpnia 2012 roku

I N F O R M A C J A
o przebiegu wykonania planów finansowych
Gminnego Ośrodka Kultury w Miejscu Piastowym
Gminnej Biblioteki Publicznej w Miejscu Piastowym
Samodzielnego Publicznego Gminnego Zakładu Opieki Zdrowotnej
w Miejscu Piastowym

Wpł.
dnia 30.07.2012

L.dz. 3738 zai: 4

Informacja o przebiegu wykonania budżetu Gminnego Ośrodka Kultury w Miejscu Piastowym za I półrocze 2012 rok.

Gminny Ośrodek Kultury w Miejscu Piastowym przedkłada informację z wykonania planu finansowego za 2012 rok.

1. Plan finansowy i jego wykonanie
2. Otrzymane dotacje na działalność GOK i koszty nimi sfinansowane.
3. Przychody własne GOK i koszty nimi sfinansowane.
4. Wykonanie kosztów w filiach GOK.

Plan finansowy został sporządzony w oparciu o Uchwałę Rady Gminy Miejsce Piastowe Nr XVI/104/2011 z dnia 20 grudnia 2011 roku i przyznaną dotację od Organizatora, która wynosi ogółem 700 000,00 zł. oraz o planowane pozostałe przychody.

Głównym źródłem pozostałych przychodów jest między innymi: wynajem sali widowiskowej, przychody z reklam oraz przychody z imprez kulturalnych. Z tego tytułu działalności GOK uzyskał przychody w wysokości 11 958,07 zł.

Gminny Ośrodek Kultury realizował w okresie sprawozdawczym zadania statutowe wynikające z planu imprez na rok 2012, których koszty zostały pokryte dotacją Organizatora.

Stan należności, zobowiązań i środków pieniężnych na dzień 30 czerwca 2012 roku wynosił:

1. Należności ogółem wynosiły 7 656,54 zł; w tym wymagalnych –3 028,00 zł
Na należność wymagalną w kwocie 1760,00 został skierowany wniosek do komornika, a na pozostałą należność w wysokości 1268,00 zł skierowano wezwanie do zapłaty po uprzednim dwukrotnym wezwaniu telefonicznym.
2. Zobowiązania ogółem wyniosły 23 468,33 zł; w tym wymagalnych - 0,00 zł
Na kwotę zobowiązań składają się zobowiązania wobec budżetu, tj. ZUS , US oraz wobec dostawców towarów i usług, których terminy płatności przypadają w następnym miesiącu, po okresie sprawozdawczym.
3. Stan konta bankowego na dzień 30.06.2012 r. wynosił - 23 470,46 zł

Miejsce Piastowe, 30.07.2012r

GŁÓWNY KSIĘGOWY

mgr Danuta Bartosik

DYREKTOR
E. Janusz Węgrzyn

Plan finansowy Gminnego Ośrodka Kultury w Miejscu Piastowym na 2012 rok


| A Przychody | | | |
|--------------------|---|-------------------|------------------------|
| | | Plan 2012 r. | Wykonanie I półr. 2012 |
| I | Dotacja Urzędu Gminy | 700 000,00 | 349 950,00 |
| | w tym: | - | - |
| | środkami na prowadzenie świetlic środowiskowych | 60 000,00 | 30 000,00 |
| | GOK koszty ogółem | 640 000,00 | 319 950,00 |
| II | pozostałe przychody | 10 000,00 | 10 769,00 |
| III | przychody finansowe | 1 800,00 | 1 189,07 |
| | RAZEM (I+II+III) | 711 800,00 | 361 908,07 |
| B Koszty | | | |
| | | Plan 2012 r. | Wykonanie I półr. 2012 |
| 1 | Amortyzacja | - | - |
| 2 | Zużycie materiałów i energii | 75 200,00 | 36 926,52 |
| 3 | Usługi obce | 56 300,00 | 28 791,77 |
| 4 | Podatki i opłaty | 40,43 | 40,43 |
| 5 | Wynagrodzenia | 482 000,00 | 241 330,87 |
| 6 | Ubezpieczenia społeczne i inne świadczenia | 78 259,57 | 50 136,38 |
| 7 | Pozostałe koszty | 15 000,00 | 6 159,67 |
| | Razem (1-7): | 706 800,00 | 363 385,64 |
| 8 | Koszty operacyjne | 5 000,00 | 3 266,27 |
| 9 | Koszty finansowe | - | - |
| | Razem koszty(1-9) | 711 800,00 | 366 651,91 |

Miejsce Piastowe, 30.07.2012r

GŁÓWNY KSIĘGOWY


 mgr Danuta Bartosiak


DYREKTOR


 Janusz Węgrzyn

Przychody własne Gminnego Ośrodka Kultury w Miejscu Piastowym osiągnięte w I półroczu 2012 roku i koszty nimi sfinansowane

| L.p. | Wyszczególnienie | Kwota otrzymana | Sfinansowany koszt | |
|------|---|------------------|--|-----------------|
| | | | tytuł kosztu | kwota |
| 1 | Wpływy z wpłat na imprezę pt. "BAL-MUZ" | 3 600,00 | koszty ogółem: | 3 266,27 |
| | | | w tym: sfinansowanie kosztów organizacji imprezy | 3 266,27 |
| 2 | Pozostałe przychody: | 7 169,00 | | |
| | w tym: wynajem sali, reklama, inne | 7 169,00 | | |
| 3 | Przychody finansowe | 1 189,07 | | |
| | | | | |
| | Razem przychody własne: | 11 958,07 | Razem sfinansowane koszty: | 3 266,27 |

Miejsce Piastowe, 30.07.2012r

GŁÓWNY KSIĘGOWY

mgr Danuta Bartosik

DYREKTOR

Janusz Węgrzyn

Dotacja Gminnego Ośrodka Kultury w Miejscu Piastowym otrzymana w I półroczu 2012 roku i poniesione koszty

| | Wyszczególnienie | Plan 2012 r. | Koszty | | |
|----|-----------------------------|--------------|--------------|------------------------------------|------------|
| | | | Tytuł kosztu | kwota | |
| I. | Dotacja ogółem Urzędu Gminy | 700 000,00 | I. | Koszty ogółem: | 363 385,64 |
| | w tym: | - | | | - |
| | na prowadz. świetlic | 60 000,00 | | koszty prowadzenia świetlic | 30 000,00 |
| | bieżące koszty GOK | 640 000,00 | | koszty GOK | 333 385,64 |
| | | | | w tym: | - |
| | | | | koszty orkiestry, zespołów, kapeli | 33 859,27 |
| | | | | koszty prowadzenia świetlic | 28 201,27 |
| | | | | druk gazety Piastun | 12 029,65 |
| | | | | bieżące koszty GOK | 259 295,45 |

Miejsce Piastowe 30.07.2012r

GŁÓWNY KSIĘGOWY

 mgr Danuta Bartosiak

DYREKTOR

 Janusz Węgrzyn

Poniesione koszty w I półroczu 2012 roku na poszczególne Filie Gminnego Ośrodka Kultury

| Lp. | Wyszczególnienie | FILIA (miejsce prowadzenia działalności kulturalnej) | | | | | | | | | | | Razem |
|-----|---|--|----------|----------|------------|-----------|------------|----------|-----------|----------------------------|---|------------|-------|
| | | Zalesie | Wrocanka | Widacz | Targowiska | Rogi | Niżna Łąka | Łęczany | Głowienka | Klub Młodzież. w M. Piast. | Orkiestry, zespoły, kapele dział.przy GOK | | |
| 1 | Wynagrodzenia | 7 300,00 | 6 988,00 | 6 390,00 | 6 966,00 | 21 024,39 | 6 240,00 | 5 695,92 | 21 202,24 | 6 966,00 | 28 733,400 | 88 772,55 | |
| 2 | Ubezpieczenia społeczne i inne świadczenia na rzecz pracowników | 1 773,92 | 1 689,88 | 1 599,24 | 1 750,94 | 3 660,63 | 1 590,56 | 1 539,75 | 4 127,13 | 1 709,05 | 2 876,16 | 17 732,05 | |
| | Razem wynagrodzenia, ZUS i ZFSS | 9 073,92 | 8 677,88 | 7 989,24 | 8 716,94 | 24 685,02 | 7 830,56 | 7 235,67 | 25 329,37 | 8 675,05 | 31 609,56 | 139 823,21 | |
| | etaty | 0,50 | 0,50 | 0,50 | 0,50 | 1,50 | 0,50 | 0,50 | 1,00 | 0,50 | - | 6,00 | |
| 3 | Pozostałe koszty | 4 353,98 | 822,27 | 454,01 | 153,28 | 1 316,29 | 251,12 | 1 437,60 | 863,77 | 335,30 | 2 249,71 | 9 652,32 | |
| | Razem (1-3) | 13 427,90 | 9 500,15 | 8 443,25 | 8 870,22 | 26 001,31 | 8 081,68 | 8 673,27 | 26 193,14 | 9 010,35 | 33 859,27 | 152 060,54 | |

Miejsce Piastowe, 30.07.2012r

GŁÓWNY KSIĘGOWY

mgr Danuta Bartosik

DUKIELSKA
Janusz Węgrzyn

GMINNA BIBLIOTEKA PUBLICZNA
ul. Dukielska 2a
38-430 MIEJSCE PIASTOWE
tel. (0-13) 435-39-60

INFORMACJA
O PRZEBIEGU WYKONANIA
PLANU FINANSOWEGO
GMINNEJ BIBLIOTEKI PUBLICZNEJ
W MIEJSCU PIASTOWYM
ZA I półrocze 2012 roku

Miejsce Piastowe, lipiec 2012

Część opisowa

Informacji o przebiegu wykonania planu finansowego Gminnej Biblioteki Publicznej w Miejscu Piastowym za I półrocze 2012 r.

I. Opis źródeł przychodów:

| | |
|---|--------------|
| 1. Dotacja podmiotowa z budżetu gminy | - 200.000,00 |
| 2. Pozostałe przychody: | |
| - wpłaty czytelników | - 1.543,50 |
| - odsetki od środków na rachunku bankowym | - 324,49 |
| - środki pozostałe po rozliczeniu z 2011 roku | - 2.383,15 |

Ogółem w I półroczu 2012 uzyskano łącznie przychody w wysokości – 204.251,14

II. Opis rodzajów kosztów:

| | |
|--|-------------|
| 1. Wynagrodzenia osobowe pracowników | -125.218,81 |
| 2. Wynagrodzenia bezosobowe /umowa zlecenia/ | - 2.290,00 |
| 3. Składki na ubezpieczenia społeczne | - 21.789,67 |
| 4. Składki na Fundusz Pracy | - 2.597,89 |
| 5. Zakup materiałów i wyposażenia | - 4.901,59 |

Na kwotę tę składają się zakupy: materiałów biurowych, środków czystości, druków, tonerów, tuszów, prenumeraty prasy, akcesoriów komputerowych, nagród rzeczowych dla uczestników konkursów, materiałów wykorzystanych podczas zajęć z dziećmi.

| | |
|---------------------------------|-------------|
| 6. Zakup książek | - 17.850,85 |
| 7. Ubezpieczenie majątku | - 490,00 |
| 8. Fundusz świadczeń socjalnych | - 5.550,00 |
| 9. Zakup usług pozostałych | - 10.713,38 |

Koszty usług pocztowych, transportu-przesyłki, rozmowy telefoniczne, opłata RTV, opłaty bankowe, abonament za użytkowanie programu MAK, przegląd gaśnic, opłata za obsługę w zakresie kadr, licencje.

10. Inne świadczenia na rzecz pracowników: - 337,00

Koszty kursów i szkoleń oraz zakup materiałów i usług w zakresie BHP

11. Podróże służbowe - 304,82

Ogółem w I półroczu 2012 poniesiono koszty w wysokości - 192.044,01

Na dzień 30 czerwca 2012 r. Gminna Biblioteka Publiczna posiada zobowiązania
w wysokości: /składki ZUS/ 9.024,42
w tym wymagalne: 0,00

GBP na koniec I półrocza 2012 posiada należności. 6,72
W tym wymagalne: 0,00

Stan środków na rachunku bankowym: na dzień 30 czerwca 2012 roku wynosi:
21,224,83

GLÓWNY KSIĘGOWY
Teresa Filiks
Teresa Filiks

**Informacja o wykonaniu planu przychodów i kosztów Gminnej Biblioteki Publicznej
 w Miejscu Piastowy za I półrocze 2012 r.**

Przychody:

| L.p. | Wyszczególnienie | plan | wykonanie na 30.06.2012 | w % |
|-------------------------|---|----------------------|----------------------------|---------------|
| 1. | Dotacja podmiotowa z budżetu gminy | 400 000,00 zł | 200 000,00 zł | 50,00% |
| 2. | Wpłaty od czytelników | 4 500,00 zł | 1 543,50 zł | 34,29% |
| 3. | Odsetki od środków na rachunku bankowym | 800,00 zł | 324,49 zł | 40,50% |
| 4. | Środki pozostałe za 2011 rok | 2 383,15 zł | 2 383,15 zł | 100,00% |
| Przychody razem: | | 407 683,15 zł | 204 251,14 zł | 56,20% |

Koszty

| | | | | |
|----------------------|---|----------------------|----------------------|---------------|
| 1. | Wynagrodzenia osobowe pracowników | 275 870,00 zł | 125 218,81 zł | 45,00% |
| 1.1 | nagroda jubileuszowa | | 2 460,00 zł | |
| 1.2 | nagroda uznaniowa | | 2 120,00 zł | |
| 2. | Wynagrodzenia bezosobowe /umowa zlecenia/ | 6 000,00 zł | 2 290,00 zł | 38,00% |
| 3. | Składki na ubezpieczenia społeczne | 49 530,00 zł | 21 789,67 zł | 44,00% |
| 4. | Składki na fundusz pracy | 5 300,00 zł | 2 597,89 zł | 49,00% |
| 5. | zakup materiałów i wyposażenia | 12 100,00 zł | 4 901,59 zł | 41,00% |
| 6. | Zakup książek | 30 000,00 zł | 17 850,85 zł | 60,00% |
| 7. | Ubezpieczenie majątku | 500,00 zł | 490,00 zł | 98,00% |
| 8. | Fundusz świadczeń socjalnych | 7 400,00 zł | 5 550,00 zł | 75,00% |
| 9. | Zakup usług pozostałych | 17 900,00 zł | 10 713,38 zł | 60,00% |
| 10. | Inne świadczenia na rzecz pracowników | 2 000,00 zł | 337,00 zł | 17,00% |
| 11. | Podróże służbowe | 1 000,00 zł | 304,82 zł | 30,00% |
| Koszty razem: | | 407 600,00 zł | 192 044,01 zł | 47,00% |

Sprawozdanie z działalności merytorycznej Gminnej Biblioteki Publicznej i filii w I półroczu 2012 roku

Zadania statutowe Gminnej Biblioteki Publicznej w Miejscu Piastowym zrealizowane zgodnie z przyjętym planem finansowym na dzień 30.06.2012r.:

ZAKUP KSIĘGOZBIORU ORAZ INNE SPOSOBY NABYCIA I SELEKCJA

W I półroczu 2012 r. przybyło ogółem 779 woluminów nabytków o wartości 18 697,75 zł

| Biblioteka | il. wol. | wartość | il. wol. | wartość | il. wol. | wartość | il. wol. | wartość | il. wol. | wartość |
|-------------------|------------|-----------------|------------|-----------------|---------------------|---------|--------------|--------------|-----------|---------------|
| | ogółem | | budżet | | Biblioteka Narodowa | | za zagubione | | dary | |
| GBP | 318 | 6950,00 | 307 | 6650,00 | - | - | - | - | 11 | 300,00 |
| Głowienka | 112 | 2878,47 | 109 | 2808,47 | - | - | - | - | 3 | 70,00 |
| Rogi | 127 | 3166,10 | 109 | 2829,20 | - | - | 6 | 99,90 | 12 | 237,00 |
| Targowiska | 111 | 2851,59 | 108 | 2781,59 | - | - | - | - | 3 | 70,00 |
| Wrocanka | 111 | 2851,59 | 108 | 2781,59 | - | - | - | - | 3 | 70,00 |
| Razem | 779 | 18697,75 | 741 | 17850,85 | - | - | 6 | 99,90 | 32 | 747,00 |

- dokonano zakupu książek dla GBP i 4 filii ze środków budżetowych – 741 woluminów o wartości 17 850,85 zł
 - ponadto przybyło 32 pozycje darów od czytelników, wydawców i Pana wójta, wycenionych na wartość 747,00 zł
 - książki zwrócone w zamian za zagubione 6 egzemplarzy o wartości 99,90 zł
- Równocześnie dokonano selekcji księgozbioru, dokonując wykreślenia ze zbiorów książek zagubionych w filii Rogi 6 woluminów o wartości 45,43 zł

CZYTELNICY

| Biblioteka | CZYTELNICY | | | | | | | | | | | | | | | | Ogółem od pocz. roku | |
|-------------------|------------|------------|------------|------------|------------|------------|------------|------------|------------|------------|-----------|------------|------------|-----------|-----------|------------|----------------------|--------------|
| | wg wieku | | | | | | | | wg zajęcia | | | | | | | | | |
| | 1 | 2 | 3 | 4 | 5 | 6 | 7 | 8 | D | M | S | U | P | R | I | E | | N z |
| GBP | 11 | 80 | 58 | 148 | 69 | 160 | 118 | 60 | 9 | 313 | 35 | 124 | 55 | 2 | 11 | 72 | 83 | 704 |
| Głowienka | 12 | 52 | 36 | 41 | 26 | 55 | 29 | 16 | 12 | 131 | 15 | 37 | 30 | - | - | 20 | 22 | 267 |
| Rogi | 3 | 54 | 29 | 42 | 13 | 54 | 48 | 19 | 10 | 120 | 11 | 46 | 18 | 2 | 7 | 34 | 14 | 262 |
| Targowiska | 6 | 52 | 29 | 31 | 15 | 54 | 26 | 21 | 6 | 113 | 7 | 27 | 31 | 1 | - | 22 | 27 | 234 |
| Wrocanka | 19 | 49 | 33 | 31 | 31 | 66 | 44 | 27 | 18 | 119 | 22 | 55 | 15 | 5 | 4 | 38 | 24 | 300 |
| Razem: | 51 | 287 | 185 | 293 | 154 | 389 | 265 | 143 | 55 | 796 | 90 | 289 | 169 | 10 | 22 | 186 | 170 | 1 767 |

Od 1 stycznia br. wydzielono dodatkowe grupy czytelników (użytkowników), które obecnie kształtują się w następujący sposób:

- 1 – do 5 lat
- 2 – 6-12 lat
- 3 – 13-15 lat
- 4 – 16-19 lat
- 5 – 20-24 lata
- 6 – 25-44 lata
- 7 – 45-60 lat
- 8 – powyżej 60 lat

Uległy zmianie również kategorie społeczno-zawodowe, które obecnie kwalifikuje się do następujących grup:

- D – dzieci (nieobjęte obowiązkiem szkolnym)
- M – uczniowie
- S – studenci (stacjonarni i niestacjonarni, jeśli jest to ich podstawowe zajęcie)
- U – pracownicy umysłowi oraz kadra kierownicza
- P – robotnicy z wyjątkiem robotników zatrudnionych w rolnictwie i leśnictwie
- R – rolnicy i osoby zatrudnione w rolnictwie i leśnictwie
- I – inni zatrudnieni (przedsiębiorcy i osoby wykonujące wolny zawód – adwokaci, artyści itp.)
- E – emeryci i renciści
- NZ – pozostali niezatrudnieni

W pierwszym półroczu 2012 r. zarejestrowano w Gminnej Bibliotece Publicznej oraz filiach 1767 czytelników, co stanowi 12,97% mieszkańców gminy. Najlicniejszą grupę pod względem wieku stanowią czytelnicy w wieku 25-44 (389), między 16-19 (293), między 6-12 (287) oraz czytelnicy między 45 a 60 rokiem życia (265). Natomiast w podziale według zajęcia najwięcej jest młodzieży uczącej się (796), w dalszej kolejności pracownicy umysłowi (289).

WYPOŻYCZENIA

| Biblioteka | Wypożyczenia na zewnątrz książek i czasopism | | | | |
|-------------------|--|-------------------|------------------------|------------------------------|-----------------------|
| | Ogółem | Literatura piękna | | Literatura niebeletrystyczna | Czasopisma nieoprawne |
| | | Dla dorosłych | Dla dzieci i młodzieży | | |
| GBP | 9193 | 5829 | 1557 | 1807 | 289 |
| Głowienka | 2460 | 1534 | 651 | 275 | 13 |
| Rogi | 2428 | 1394 | 639 | 395 | 19 |
| Targowiska | 2462 | 1149 | 959 | 354 | 42 |
| Wrocanka | 3404 | 1836 | 1098 | 470 | 272 |
| Razem: | 19947 | 11742 | 4904 | 3301 | 635 |

Na koniec I półrocza 2012 r. w GBP w Miejscu Piastowym i filiach w Głowience, Rogach, Targowiskach i Wrocance, wypożyczono do domu łącznie 19 947 woluminów książek. W tym literatury pięknej dla dorosłych 11 742, literatury pięknej dla dzieci 4 904 i literatury popularnonaukowej 3 301 woluminów, czasopism nieoprawnych 635 zeszytów.

UDOSTĘPNIENIA PREZENCYJNE (na miejscu)

| Biblioteka | Liczba odwiedzin | Ogółem | Udostępnianie na miejscu książek | | | Udostępnianie na miejscu czasopism i innych materiałów | | | Liczba udzielonych informacji |
|-------------------|------------------|------------|----------------------------------|-----------|------------------------------|--|------------|-------------|-------------------------------|
| | | | Literatura piękna dla | | Literatura niebeletrystyczna | Czasopisma nieoprawne | inne | internet | |
| | | | dorosłych | dzieci | | | | | |
| GBP | 2226 | 690 | 65 | 10 | 615 | 978 | 21 | 1146 | 2036 |
| Głowienka | 526 | 84 | 0 | 5 | 79 | 35 | 158 | 161 | 293 |
| Rogi | 189 | 15 | 0 | 0 | 15 | 0 | 0 | 181 | 6 |
| Targowiska | 406 | 34 | 0 | 17 | 17 | 76 | 199 | 150 | 150 |
| Wrocanka | 1128 | 119 | 0 | 10 | 109 | 273 | 129 | 678 | 678 |
| Razem: | 4475 | 942 | 65 | 42 | 835 | 1362 | 507 | 2316 | 3163 |

Z księgozbioru podręcznego GBP i filii oraz czytelni internetowej, na miejscu we wszystkich naszych placówkach, skorzystało do 30 czerwca 2012 r. 4 475 osób. Wykorzystano 942 woluminy książek i 1362 zeszyty czasopism. Udzielonych zostało łącznie 3163 informacje z różnych dziedzin wiedzy. W porównaniu do tego samego okresu rozliczeniowego ubiegłego roku nastąpił wzrost liczby osób korzystających z materiałów bibliotecznych oraz wykorzystania dostępnych u nas urządzeń i dostępu do Internetu.

DZIAŁALNOŚĆ KULTURALNO-OŚWIATOWA

Formy promocji książki i czytelnictwa

W bibliotece głównej kontynuowane były zajęcia dla najmłodszych z cyklu „Biblioteka dzieciom” w drugą i trzecią środę każdego miesiąca, z głośnym czytaniem, oglądaniem filmów animowanych, zajęciami plastycznymi i zabawami ruchowymi. Podobne zajęcia, pod hasłem „Zabawa z książką”, w drugą i czwartą środę miesiąca organizowane były w filii Targowiska. Z kąciaka dziecięcego korzystały również, w każdą sobotę – dzieci w filii Wrocanka. W styczniu, w ramach współpracy z krośnieńską księgarnią „NOVA” – przeprowadzono atrakcyjne zajęcia dla dzieci w Publicznym Przedszkolu w Miejscu Piastowym oraz w GBP z wykorzystaniem stroju Smoka Novusia. Podczas ferii zimowych zorganizowane były dodatkowe zajęcia zarówno w GBP jak i filiach. Jedną z atrakcyjniejszych form było przygotowanie spotkania dla młodzieży „Strachy na lachy”, którego pomysł opierał się na harcerskiej zabawie w podchody. W marcu GBP wzięła udział już kolejny raz w ogólnoeuropejskiej akcji „Tydzień z Internetem – W 80 minut dookoła świata”. Uczestnikami były dzieci, dziadkowie i rodzice. W maju – rokrocznie – obchodzimy „Tydzień bibliotek” – w tym roku pod hasłem „Biblioteka ciągle w grze”. Wszystkie placówki przygotowały z tej okazji wspólne i indywidualne propozycje dla użytkowników. W każdej z nich czytelnicy mogli w tych dniach zwrócić bezkarnie długo przetrzymywane materiały biblioteczne. Prowadzona też była ogólnogminna akcja „Szczęśliwa siódemka”. Codziennie, każda siódma osoba odwiedzająca nasze biblioteki – otrzymywała drobny upominek. W GBP przeprowadzono happening „Nie wstydę się czytać”, połączony z kiermaszem książki. Na nasze zaproszenia odpowiedziały także szkoły. W tych dniach GBP odwiedziły 2 klasy szkoły podstawowej oraz jedna klasa gimnazjum dla których przygotowano specjalne zajęcia. W filii Rogi z wycieczką do biblioteki przybyła klasa I szkoły podstawowej, przeprowadzone zostały zajęcia „Bezpieczny Internet”, zorganizowane zostały dwa seanse filmowe oraz popołudniowe zajęcia dla dzieci. Filię we Wrocance odwiedziły dzieci z klasy „0” i oddziału przedszkolnego, dla których również przygotowane były specjalne atrakcje. W Gminnej Bibliotece Publicznej w Miejscu Piastowym i filii Rogi działają dyskusyjne kluby filmowe, gdzie przynajmniej raz w miesiącu można obejrzeć interesujący film i spotkać się w gronie znajomych. Z tego rodzaju propozycji korzystają zarówno dorośli jak i młodzież. Inne formy pracy z użytkownikiem stosowane przez nasze placówki to pogadanki, dyskusje nad książką, konkursy i quizy ogłaszane i przeprowadzane indywidualnie przez nasze placówki. Ponadto wszystkie ważne rocznice i wydarzenia sygnalizują okolicznościowe gazetki i wystawki książek oraz plakaty

informacyjne. Z naszej oferty kulturalnej i propozycji do 30.06.2012 skorzystały łącznie 834 osoby. Szczegółowe informacje z ważniejszych imprez i wydarzeń zamieszczane są na naszej stronie internetowej, do odwiedzania której serdecznie zapraszamy www.gbpmiejscepiastowe.pl.

PROJEKTY I PROGRAMY

Kontynuacja uczestnictwa w **Programie Rozwoju Bibliotek**.

- umożliwienie udziału w ogólnoeuropejskiej kampanii „Tydzień z Internetem” – II edycja.
- możliwość skorzystania z darmowego dostępu do platformy językowej www.angielski123.pl
- uzyskanie wsparcia podczas pracy nad aktualizacją planu rozwoju biblioteki.
- udział w II Konferencji Regionalnej Programu Rozwoju Bibliotek w województwie podkarpackim pod nazwą „Biblioteki dla społeczności lokalnych”. Podczas konferencji wręczono podziękowania przedstawicielom władz samorządowych miast i gmin za wspieranie bibliotek uczestniczących w I rundzie Programu Rozwoju Bibliotek.

Akademia Orange dla bibliotek – 26.06.2012 podpisano umowę dotacji w wysokości **2 709,89 zł** z przeznaczeniem na edukację oraz zwiększenie wykorzystania Internetu przez pracowników i użytkowników bibliotek, a w szczególności na zapewnienie dostępu do szerokopasmowych łączy internetowych w placówce głównej i filiach, a także na zakup materiałów oraz prowadzenie projektów o charakterze edukacyjnym wydatkowanych w okresie do dnia 6 sierpnia 2012 włącznie oraz zobowiązanie do bezpłatnego udostępniania dostępu do Internetu w placówce głównej i filiach.

Zakup nowości wydawniczych do bibliotek – złożono wniosek na dotację w wysokości **6 700,00 zł** na realizację programu Biblioteki Narodowej.

Trwają prace nad budową bazy elektronicznej księgozbioru w systemie **Mak+ (Mak plus)**. W chwili obecnej baza liczy 7118 tytułów książek z GBP i filii i 10 220 egzemplarzy. Trwa konwersja opisów bibliograficznych z systemu SOWA Gminnej Biblioteki Publicznej w Miejscu Piastowym.

Sporządził

KIEROWNIK
Anna Jędrzejka

**Informacja
z działalności i wykonania planu finansowego za I półrocze 2012 roku
SPG ZOZ Miejsce Piastowe.**

Podstawowym zadaniem Zakładu Opieki Zdrowotnej SPG ZOZ Miejsce Piastowe jest udzielanie świadczeń zdrowotnych w szczególności :

- leczenie ambulatoryjne,
- świadczenie porad ginekologicznych,
- opieka nad kobietą w okresie ciąży oraz noworodkiem,
- wykonywanie badań analitycznych ,
- opieka nad uczniami szkół,
- zapobieganie chorobom poprzez szczepienia ochronne i profilaktyczne ,
- świadczenie usług stomatologicznych i protetycznych,
- rehabilitacja zabiegowa.

Finansowanie gospodarki naszego zakładu w 98% opiera się na zawartym kontrakcie z Narodowym Funduszem Zdrowia na świadczenie usług medycznych .

Poniżej przedstawiamy wykonanie zadań finansowych za I półrocze 2012 .

Przychody uzyskane w I półroczu 2012 roku pochodzą przede wszystkim ze :

- | | |
|--|--------------|
| • sprzedaży usług medycznych | 1 527 959,05 |
| • pozostałych przychodów | 208,01 |
| • odsetek od zdeponowanych środków w banku | 3 468,79 |

Ogółem przychody za I półrocze 2012 roku wyniosły: 1 531 635,85 zł.

Koszty działalności operacyjnej zakładu przedstawiają się następująco:

- | | |
|--|------------|
| • zużycie materiałów gospodarczych i techniczno- remontowych | 37 998,09 |
| • zużycie leków i materiałów medycznych | 40 401,31 |
| • energia, gaz, woda | 27 182,50 |
| • usługi medyczne | 158 981,90 |
| • inne usługi obce | 28 745,81 |
| • wynagrodzenia | 919 602,57 |
| • świadczenia na rzecz pracowników | 27 317,58 |
| • ubezpieczenia społeczne i Fundusz Pracy | 163 457,54 |
| • podatki i opłaty /VAT/ | 25 524,45 |
| • pozostałe koszty | 10 998,39 |

Razem koszty w I półroczu 2012 wyniosły : 1 440 210,14 zł.

Koszty finansowe w I półroczu 2012 roku – 691,81 zł.

Wynik finansowy za I półrocze 2012 to kwota dodatnia : 90 733,90 zł. /zysk/

1. Stan zobowiązań krótkoterminowych na 30.06.2012 rok - 93 609,14 zł.

| | |
|--|------------------|
| zobowiązania niewymagalne: | 93 609,14 |
| • zobowiązania z tytułu dostaw i usług | 27 972,85 |
| • składki ZUS ,F.Z, F.P za m-c VI 2012 rok | 55 818,29 |
| • podatek doch. od osób fizycznych za m-c VI 2012 r. | 9 807,00 |
| • podatek od towarów i usług VAT za VI 2012 r. | 11,00 |

2. Stan należności na 30.06. 2012 rok - 250 003,27 zł.

Na należności składają się:

| | |
|--------------------------|------------|
| • usługi medyczne do NFZ | 232 887,27 |
| • pozostałe należności | 17 116,00 |
| w tym: | |
| • należności wymagalne | 1 116,00 |

3. Stan środków pieniężnych na 30.06.2012 rok 548 509,12 zł.

z tego :

| | |
|----------------|------------|
| • w banku | 532 455,50 |
| • w kasie | 6 080,94 |
| • w banku ZFŚS | 9 972,68 |

W roku I półroczu 2012 roku udzielono porad :

- w gabinetach lekarza POZ – 17 856
- w gabinetach stomatologicznych – 2 595
- w protetyce – 88
- w zakładach rehabilitacji – 1 457
- w gabinetach ginekologii – 1 875

Na dzień 30.06. 2012 roku było zatrudnionych 50 pracowników (w przeliczeniu na pełne etaty 48,25) ,
oraz 14 pracowników zatrudnionych na umowę zlecenie.

GŁÓWNY KSIĘGOWY
Amm
Wiesława Kutyna

LXXV GMINA
Samodzielny Związek Gminny
Zakład Opieki Zdrowotnej
w Międzyzdrojach
[Signature]
mgr Ryszard Buczek

Poniżej przedstawiamy wykonanie planu finansowego przychodów i wydatków za I półrocze 2012 rok.

**Wykonanie planu finansowego wydatków
za I półrocze 2012 roku
w SPG ZOZ w Miejscu Piastowym**

| Lp. | Wyszczególnienie | Plan kosztów | Faktyczne wykonanie |
|-----|--|--------------------|---------------------|
| 1. | Zakup materiałów gospodarczych i remontowych | 59 500,- | 37 998,09 |
| 2. | Zakup materiałów medycznych(leki , sprzęt) | 80 000,- | 40 401,31 |
| 3. | Zakup energii, wody i gazu | 50 000,- | 27 182,50 |
| 4. | Zakup usług remontowych | 120 000,- | - |
| 5. | Zakup usług medycznych/ USG, RTG, analityka, cytologia, protetyka i usługi specjalistyczne/. | 280 000,- | 158 981,90 |
| 6. | Zakup usług obcych /usługi telekom., informatyczne, wywóz nieczystości, pranie, odpady medyczne , naprawa sprzętu medycznego, usługi Sanepidu, opłaty pocztowe ,usługi prawnicze i inne /. | 70 000,- | 28 745,81 |
| 7. | Wynagrodzenia osobowe pracowników | 1 877 000,- | 919 602,57 |
| 9. | Świadczenia na rzecz pracowników | 30 000,- | 27 317,58 |
| 10. | Składki na ubezpieczenie społeczne | 294 500,- | 146 582,57 |
| 11. | Składki na Fundusz Pracy | 40 000,- | 16 874,97 |
| 12. | Podatki i opłaty | 60 000,- | 25 524,45 |
| 13. | Usługi bankowe | 600,- | 282,00 |
| 14. | Podróże służbowe | 400,- | 127,00 |
| 15. | Pozostałe koszty | 13 000,- | 10 589,39 |
| 16. | Amortyzacja | 100 000,- | - |
| | Razem koszty: | 3 075 000,- | 1 440 210,14 |

Koszty w I półroczu 2012 roku do planu zostały wykonane w 46,84%.

GŁÓWNY KSIĘGOWY

Wiesława Kutyna
Wiesława Kutyna

12 000 000 000
Samodzielny Zakład Gminnego
Zakładu Gminnego Zarzewotnej
w Miejscu Piastowym

mgr Ryszard Buczek
mgr Ryszard Buczek

**Wykonanie planu finansowego przychodów
za I półrocze 2012 roku
w SPG ZOZ Miejsce Piastowe**

| Lp. | Wyszczególnienie | Przewidywane przychody | Faktyczne wykonanie |
|-----|---|------------------------|---------------------|
| 1 | Przychody ze sprzedaży usług medycznych | 2 992 000,- | 1 488 655,15 |
| 2 | Przychody ze sprzedaży usług medycznych na rzecz osób fizycznych i innych podmiotów | 65 000,- | 39 303,90 |
| 3 | Pozostałe przychody | 10 000,- | 208,01 |
| 4 | Inne przychody/odsetki bankowe/ | 8 000,- | 3 468,79 |
| | Razem: | 3 075 000,- | 1 531 635,85 |

Przychody za I półrocze 2012 roku w stosunku do planu zostały wykonane w 49,81%.

W I półroczu 2012 roku został zakupiony autoklaw z drukarką kolorową do gabinetu stomatologicznego w Rogach, za kwotę 13 900 zł.

GLÓWNY KSIĘGOWY
Wm
Wiesława Kutyna

DYREKTOR
Samodzielnego Pracowni Ogólnego
Zakładu Usług Stomatologicznej
w Miejscu Piastowym
mgr Ryszard Buczek