

**UCHWAŁA Nr XXIII/.../12
RADY GMINY MIEJSCE PIASTOWE**

z dnia 2012 r.

w sprawie zmian w uchwale budżetowej na 2012 rok

Na podstawie art. 18 ust. 2 pkt 4 ustawy z dnia 8 marca 1990 r. o samorządzie gminnym (Dz. U. z 2001 r. Nr 142, poz. 1591 z późn. zm.), art. 211, art. 212, art. 214, art. 215, art. 216, art. 217, art. 235, art. 236, art. 237 ustawy z dnia 27 sierpnia 2009 r. o finansach publicznych (Dz.U.Nr 157, poz. 1240 z późn. zm.), pism Ministra Finansów Nr ST3/4820/2/2012/459 z dnia 23 marca 2012 r., BLS KOMFORT S.C. Nr KOR/CENT/5679979/2012/2012 z dnia 29 lutego 2012 r., Biura Wojewódzkiego Funduszu Ochrony Środowiska i Gospodarki Wodnej w Rzeszowie nr WFOŚ.DA.PK.402/066/11-002/0544/12 z dnia 5 kwietnia 2012 r., Biura Wojewódzkiego Funduszu Ochrony Środowiska i Gospodarki Wodnej w Rzeszowie nr WFOŚ.DA.PK. 402/014/12-001/0592/12 z dnia 13 kwietnia 2012 r. uchwała się, co następuje:

§ 1. 1. Wprowadza się zmiany w planach dochodów budżetowych:

- a) zmniejsza się dochody bieżące o kwotę 278.393;
b) zwiększa się dochody majątkowe o kwotę 87.429;

Dział	Rozdział	Paragraf	Treść	Zmiana
600			Transport i łączność	288,00
	60016		Drogi publiczne gminne	288,00
		0970	Wpływy z różnych dochodów (odszkodowanie WARTA)	288,00
700			Gospodarka mieszkaniowa	11 110,00
	70005		Gospodarka gruntami i nieruchomościami	11 110,00
		0770	Wpłaty z tytułu odpłatnego nabycia prawa własności oraz prawa użytkowania wieczystego nieruchomości (sprzedaż działki)	11 110,00
754			Bezpieczeństwo publiczne i ochrona przeciwpożarowa	73 100,00
	75412		Ochotnicze straże pożarne	73 100,00
		6280	Środki otrzymane od pozostałych jednostek zaliczanych do sektora finansów publicznych na finansowanie lub dofinansowanie kosztów realizacji inwestycji i zakupów inwestycyjnych jednostek zaliczanych do sektora finansów publicznych (WFOŚiGW na zakup samochodu pożarniczego)	73 100,00
756			Dochody od osób prawnych, od osób fizycznych i od innych jednostek nieposiadających osobowości prawnej oraz wydatki związane z ich poborem	- 200 571,00
	75621		Udziały gmin w podatkach stanowiących dochód budżetu państwa	- 200 571,00
		0010	Podatek dochodowy od osób fizycznych	- 200 571,00
758			Różne rozliczenia	- 149 476,00

Podstawa prawna bez zastrzeżeń
RADCA PRAWNY
Agnieszka Mercik-Meier
Agnieszka Mercik-Meier
Rz - K - 317

	75801		Część oświatowa subwencji ogólnej dla jednostek samorządu terytorialnego	- 149 476,00
		2920	Subwencje ogólne z budżetu państwa	- 149 476,00
801			Oświata i wychowanie	13 485,00
	80101		Szkoły podstawowe	13 485,00
		0750	Dochody z najmu i dzierżawy składników majątkowych Skarbu Państwa, jednostek samorządu terytorialnego lub innych jednostek zaliczanych do sektora finansów publicznych oraz innych umów o podobnym charakterze (wynajem sali)	10 000,00
		0870	Wpływy ze sprzedaży składników majątkowych (sprzedaż złomu)	819,00
		2460	Środki otrzymane od pozostałych jednostek zaliczanych do sektora finansów publicznych na realizację zadań bieżących jednostek zaliczanych do sektora finansów publicznych (WFOŚiGW projekt „W zgodzie z przyrodą..” SP Łęczany)	2 666,00
921			Kultura i ochrona dziedzictwa narodowego	61 100,00
	92109		Domy i ośrodki kultury, świetlice i kluby	61 100,00
		0750	Dochody z najmu i dzierżawy składników majątkowych Skarbu Państwa, jednostek samorządu terytorialnego lub innych jednostek zaliczanych do sektora finansów publicznych oraz innych umów o podobnym charakterze (wynajem domów ludowych)	50 000,00
		0870	Wpływy ze sprzedaży składników majątkowych (sprzedaż złomu)	2 400,00
		2910	Wpływy ze zwrotów dotacji oraz płatności, w tym wykorzystanych niezgodnie z przeznaczeniem lub wykorzystanych z naruszeniem procedur, o których mowa w art. 184 ustawy, pobranych nienależnie lub w nadmiernej wysokości (zwrot dotacji GOK)	8 700,00
Razem:				- 190 964,00

Szczegółowy podział dochodów przedstawia tabela nr 1.

§ 2. Wprowadza się zmiany w planach wydatków budżetowych:

WYDATKI BUDŻETU NA 2012 ROK

Dział	Rozdział	Nazwa	Plan	Z tego:														
				Wydatki bieżące	z tego:										Wydatki majątkowe	z tego:		
					wydatki jednostek budżetowych,	z tego:		dotacje na zadania bieżące	świadczenia na rzecz osób fizycznych;	wydatki na programy finansowane z udziałem środków, o których mowa w art. 5 ust. 1 pkt 2 i 3	wyплаты z tytułu poręczeń i gwarancji	obsługa długu	inwestycje i zakupy inwestycyjne	z tego:				
						wynagrodzenia i składki od nich naliczane	wydatki związane z realizacją ich statutowych zadań;							w tym:		zakup i objęcie akcji i udziałów oraz wniesienie wkładów do spółek prawa handlowego.		
7	8	9	10	11	12	13	14	15	16	17	18							
600		Transport i łączność	przed zmianą	3867588	986804	612840	23294	589546	1000	0	372964	0	0	2880884	2880884	1195851	0	
			zmniejszenie	-235000	-235000	-235000	0	-235000	0	0	0	0	0	0	0	0	0	0
			zwiększenie	0	0	0	0	0	0	0	0	0	0	0	0	0	0	0
			po zmianach	3632688	751804	377840	23294	354546	1000	0	372964	0	0	2880884	2880884	1195851	0	
60018		Drogi publiczne gminne	przed zmianą	1503964	439964	439964	20000	419964	0	0	0	0	0	1064000	1064000	0	0	
			zmniejszenie	-180000	-180000	-180000	0	-180000	0	0	0	0	0	0	0	0	0	0
			zwiększenie	0	0	0	0	0	0	0	0	0	0	0	0	0	0	0
			po zmianach	1343964	279964	279964	20000	259964	0	0	0	0	0	1064000	1064000	0	0	
60078		Usuwanie skutków klęsk żywiołowych	przed zmianą	630000	230000	100000	0	100000	0	0	130000	0	0	400000	400000	0	0	
			zmniejszenie	-75000	-75000	-75000	0	-75000	0	0	0	0	0	0	0	0	0	0
			zwiększenie	0	0	0	0	0	0	0	0	0	0	0	0	0	0	0
			po zmianach	555000	155000	25000	0	25000	0	0	130000	0	0	400000	400000	0	0	
750		Administracja publiczna	przed zmianą	3739300	3479300	3302900	2680500	622400	0	178400	0	0	0	260000	260000	0	0	
			zmniejszenie	0	0	0	0	0	0	0	0	0	0	0	0	0	0	0
			zwiększenie	70000	70000	70000	0	70000	0	0	0	0	0	0	0	0	0	0
			po zmianach	3809300	3549300	3372900	2680500	692400	0	178400	0	0	0	260000	260000	0	0	
75023		Urzędy gmin (miast i miast na prawach powiatu)	przed zmianą	3109100	2849100	2842100	2376500	465600	0	7000	0	0	0	260000	260000	0	0	
			zmniejszenie	0	0	0	0	0	0	0	0	0	0	0	0	0	0	0
			zwiększenie	70000	70000	70000	0	70000	0	0	0	0	0	0	0	0	0	0
			po zmianach	3179100	2919100	2912100	2376500	535600	0	7000	0	0	0	260000	260000	0	0	
754		Bezpieczeństwo publiczne i ochrona przeciwpożarowa	przed zmianą	527300	277300	257300	55000	202300	0	20000	0	0	0	250000	250000	0	0	
			zmniejszenie	0	0	0	0	0	0	0	0	0	0	0	0	0	0	0
			zwiększenie	73100	0	0	0	0	0	0	0	0	0	73100	73100	0	0	
			po zmianach	600400	277300	257300	55000	202300	0	20000	0	0	0	323100	323100	0	0	
75412		Ochotnicze strażne pożarne	przed zmianą	480000	210000	190000	30000	160000	0	20000	0	0	0	250000	250000	0	0	
			zmniejszenie	0	0	0	0	0	0	0	0	0	0	0	0	0	0	
			zwiększenie	73100	0	0	0	0	0	0	0	0	0	73100	73100	0	0	
			po zmianach	533100	210000	190000	30000	160000	0	20000	0	0	0	323100	323100	0	0	
801		Oświata i wychowanie	przed zmianą	16435800	16120600	13617953	11248087	2371866	1939400	563447	0	0	0	315000	315000	0	0	
			zmniejszenie	-108900	-108900	-108900	-108900	-108900	0	0	0	0	0	0	0	0	0	0
			zwiększenie	65100	65100	6200	0	6200	58900	0	0	0	0	0	0	0	0	0
			po zmianach	16392000	16077000	13515253	11137187	2378066	1998300	563447	0	0	0	315000	315000	0	0	
80101		Szkoły podstawowe	przed zmianą	8255140	8055140	7892424	6732133	960291	0	362716	0	0	0	200000	200000	0	0	
			zmniejszenie	-50000	-50000	-50000	-50000	0	0	0	0	0	0	0	0	0	0	0

			zwiększenie	6200	6200	6200	0	6200	0	0	0	0	0	0	0	0
			po zmianach	8211340	8011340	7648624	6682133	968491	0	382716	0	0	0	200000	200000	0
	80110	Gimnazja	przed zmianą	3432248	3432248	1535088	1386425	148661	1840000	57182	0	0	0	0	0	0
			zmniejszenie	-58900	-58900	-58900	-58900	0	0	0	0	0	0	0	0	0
			zwiększenie	58900	58900	0	0	0	58900	0	0	0	0	0	0	0
			po zmianach	3432248	3432248	1476188	1327525	148661	1898900	57182	0	0	0	0	0	0
	853	Pozostałe zadania w zakresie polityki społecznej	przed zmianą	30000	30000	30000	0	30000	0	0	0	0	0	0	0	0
			zmniejszenie	-29000	-29000	-29000	0	-29000	0	0	0	0	0	0	0	0
			zwiększenie	0	0	0	0	0	0	0	0	0	0	0	0	0
			po zmianach	1000	1000	1000	0	1000	0	0	0	0	0	0	0	0
	85305	Żłobki	przed zmianą	30000	30000	30000	0	30000	0	0	0	0	0	0	0	0
			zmniejszenie	-29000	-29000	-29000	0	-29000	0	0	0	0	0	0	0	0
			zwiększenie	0	0	0	0	0	0	0	0	0	0	0	0	0
			po zmianach	1000	1000	1000	0	1000	0	0	0	0	0	0	0	0
	921	Kultura i ochrona dziedzictwa narodowego	przed zmianą	3123834	1410740	370740	22000	348740	1040000	0	0	0	0	1713094	1713094	731082
			zmniejszenie	-44215	0	0	0	0	0	0	0	0	0	-44215	-44215	0
			zwiększenie	126000	70000	70000	0	70000	0	0	0	0	0	56000	56000	0
			po zmianach	3205619	1480740	440740	22000	418740	1040000	0	0	0	0	1724879	1724879	731082
	92109	Domy i ośrodki kultury, świetlice i kluby	przed zmianą	2687834	974740	334740	20000	314740	640000	0	0	0	0	1713094	1713094	731082
			zmniejszenie	-44215	0	0	0	0	0	0	0	0	0	-44215	-44215	0
			zwiększenie	126000	70000	70000	0	70000	0	0	0	0	0	56000	56000	0
			po zmianach	2789619	1044740	404740	20000	384740	640000	0	0	0	0	1724879	1724879	731082
		Wydatki razem:	przed zmianą	44133585	32124589	22060455	16158837	5901618	3214900	5231620	617414	0	1000000	12008996	12008996	7958928
			zmniejszenie	-417115	-372900	-372900	-108900	-264000	0	0	0	0	0	-44215	-44215	0
			zwiększenie	334200	205100	146200	0	146200	58900	0	0	0	0	129100	129100	0
			po zmianach	44050670	31956789	21633755	16049937	5783818	3273800	5231820	617414	0	1000000	12093881	12093881	7958928

Szczegółowy podział wydatków przedstawia tabela nr 2

§ 2.1. Zwiększa się dotację celową po przeliczeniu dla:

- a) Społecznego Gimnazjum w Rogach prowadzonego przez Stowarzyszenie „Przyjazna szkoła” w Rogach o kwotę 25.300 zł
- b) Społecznego Gimnazjum w Targowiskach prowadzonego przez Towarzystwo Przyjaciół w Targowiskach o kwotę 33.600 zł

2. Dotacje udzielone z budżetu gminy podmiotom należącym i nie należącym do sektora finansów publicznych po zmianach przedstawia załącznik nr 1 do niniejszej uchwały.

§ 3. 1. Wprowadza się wolne środki z lat ubiegłych w kwocie 108.049 zł z przeznaczeniem na pokrycie deficytu.

2. Deficyt po zmianach na 2012 wynosi 2.075.337 zł, którego źródłem pokrycia są kredyty i pożyczki w kwocie 1.967.288 zł oraz wolne środki z lat ubiegłych w kwocie 108.049,00 i otrzymuje brzmienie zgodnie z tabelą nr 3

Deficyt ten zostanie pokryty przychodami z pożyczek i kredytów w kwocie 1.967.288 zł, w tym: pożyczka na wyprzedzające finansowanie działań finansowanych ze środków pochodzących z budżetu Unii Europejskiej

- przedsięwzięcie pn. „Budowa Domu Ludowego w miejscowości Niżna Łąka” ujętego w załączniku do uchwały w sprawie Wieloletniej Prognozy Finansowej Gminy Miejsce Piastowe na lata 2012-2021 w wysokości 250.000 zł
- przedsięwzięcie pn. „Rewitalizacja budynku domu ludowego w Rogach” ujętego w załączniku do uchwały w sprawie Wieloletniej Prognozy Finansowej Gminy Miejsce Piastowe na lata 2012-2021 w wysokości 234.718 zł

3. Przychody budżetowe po zmianach wynoszą	4.108.049
- pożyczki i kredyty	4.000.000
- wolne środki z lat ubiegłych	108.049

§ 952 Przychody z zaciągniętych pożyczek i kredytów na rynku krajowym **4.000.000**

§ 950 Wolne środki, o których mowa w art.217 ust.2 pkt 6 ustawy **108.049**

4. Limit zobowiązań z tytułu zaciągniętych kredytów i pożyczek po zmianach otrzymuje brzmienie:

- a) na pokrycie występującego w ciągu roku przejściowego deficytu budżetu jednostki samorządu terytorialnego do wysokości 1.000.000 zł
- b) na sfinansowanie planowanego deficytu budżetu gminy w kwocie 1.967.288 zł w tym:
 - pożyczka na wyprzedzające finansowanie działań finansowanych ze środków pochodzących z budżetu Unii Europejskiej
 - przedsięwzięcie pn. „Budowa Domu Ludowego w miejscowości Niżna Łąka” ujętego w załączniku do uchwały w sprawie Wieloletniej Prognozy Finansowej Gminy Miejsce Piastowe na lata 2012-2021 w wysokości 250.000 zł
 - przedsięwzięcie pn. „Rewitalizacja budynku domu ludowego w Rogach”

ujętego w załączniku do uchwały w sprawie Wieloletniej Prognozy Finansowej Gminy Miejsce Piastowe na lata 2012-2021 w wysokości 234.718 zł

c) na spłatę wcześniej zaciągniętych zobowiązań z tytułu emisji papierów wartościowych oraz zaciągniętych pożyczek i kredytów w wysokości 2.032.712 zł

d) na sfinansowanie przedsięwzięć:

- „Budowa Domu Ludowego w miejscowości Niżna Łąka” ujętego w załączniku do uchwały w sprawie Wieloletniej Prognozy Finansowej Gminy Miejsce Piastowe na lata 2012-2021 w wysokości 500.000 zł w tym:

2012 roku 250.000 zł w ramach planowanego deficytu

2013 roku 250.000 zł

- „Rewitalizacja budynku domu ludowego w Rogach” ujętego w załączniku do uchwały w sprawie Wieloletniej Prognozy Finansowej Gminy Miejsce Piastowe na lata 2012-2021 w wysokości 480.000 zł w tym:

2012 roku 234.718 zł w ramach planowanego deficytu

2013 roku 245.282 zł

§ 4. Wydatki majątkowe na 2012 rok po zmianach przedstawia tabela nr 4.

§ 5. Wykonanie uchwały zleca się Wójtowi Gminy Miejsce Piastowe.

§ 6. Uchwała wchodzi w życie z dniem podjęcia .

TABELA NR 1
DOCHODY BUDŻETOWE W PODZIALE NA JEDNOSTKI BUDŻETOWE

Nazwa jednostki: **Urząd Gminy w Miejscu Piastowym**

Dział	Rozdział	Paragraf	Treść	Przed zmianą	Zmiana	Po zmianie
600			Transport i łączność	2 543 666,00	288,00	2 543 954,00
	60016		Drogi publiczne gminne	342 500,00	288,00	342 788,00
		0970	Wpływy z różnych dochodów (odszkodowanie WARTA)	0,00	288,00	288,00
700			Gospodarka mieszkaniowa	209 000,00	11 110,00	220 110,00
	70005		Gospodarka gruntami i nieruchomościami	209 000,00	11 110,00	220 110,00
		0770	Wpłaty z tytułu odpłatnego nabycia prawa własności oraz prawa użytkowania wieczystego nieruchomości (sprzedaż działki)	0,00	11 110,00	11 110,00
754			Bezpieczeństwo publiczne i ochrona przeciwpożarowa	41 300,00	73 100,00	114 400,00
	75412		Ochotnicze straże pożarne	0,00	73 100,00	73 100,00
		6280	Środki otrzymane od pozostałych jednostek zaliczanych do sektora finansów publicznych na finansowanie lub dofinansowanie kosztów realizacji inwestycji i zakupów inwestycyjnych jednostek zaliczanych do sektora finansów publicznych (WFOŚiGW na zakup samochodu pożarniczego)	0,00	73 100,00	73 100,00
756			Dochody od osób prawnych, od osób fizycznych i od innych jednostek nieposiadających osobowości prawnej oraz wydatki związane z ich poborem	9 834 139,00	- 200 571,00	9 633 568,00
	75621		Udziały gmin w podatkach stanowiących dochód budżetu państwa	5 094 046,00	- 200 571,00	4 893 475,00
		0010	Podatek dochodowy od osób fizycznych	5 014 046,00	- 200 571,00	4 813 475,00
758			Różne rozliczenia	16 891 030,00	- 149 476,00	16 741 554,00
	75801		Część oświatowa subwencji ogólnej dla jednostek samorządu terytorialnego	10 889 769,00	- 149 476,00	10 740 293,00
		2920	Subwencje ogólne z budżetu państwa	10 889 769,00	- 149 476,00	10 740 293,00

801			Oświata i wychowanie	682 599,00	13 485,00	696 084,00
	80101		Szkoły podstawowe	78 759,00	13 485,00	92 244,00
		0750	Dochody z najmu i dzierżawy składników majątkowych Skarbu Państwa, jednostek samorządu terytorialnego lub innych jednostek zaliczanych do sektora finansów publicznych oraz innych umów o podobnym charakterze (wynajem sal)	0,00	10 000,00	10 000,00
		0870	Wpływy ze sprzedaży składników majątkowych (sprzedaż złomu)	0,00	819,00	819,00
		2460	Środki otrzymane od pozostałych jednostek zaliczanych do sektora finansów publicznych na realizację zadań bieżących jednostek zaliczanych do sektora finansów publicznych (WFOŚiGW projekt „W zgodzie z przyrodą.” SP Łężany)	0,00	2 666,00	2 666,00
921			Kultura i ochrona dziedzictwa narodowego	754 689,00	61 100,00	815 789,00
	92109		Domy i ośrodki kultury, świetlice i kluby	754 689,00	61 100,00	815 789,00
		0750	Dochody z najmu i dzierżawy składników majątkowych Skarbu Państwa, jednostek samorządu terytorialnego lub innych jednostek zaliczanych do sektora finansów publicznych oraz innych umów o podobnym charakterze (wynajem domów ludowych)	0,00	50 000,00	50 000,00
		0870	Wpływy ze sprzedaży składników majątkowych (sprzedaż złomu)	0,00	2 400,00	2 400,00
		2910	Wpływy ze zwrotów dotacji oraz płatności, w tym wykorzystanych niezgodnie z przeznaczeniem lub wykorzystanych z naruszeniem procedur, o których mowa w art. 184 ustawy, pobranych nienależnie lub w nadmiernej wysokości (zwrot dotacji GOK)	0,00	8 700,00	8 700,00
			Razem:	42 166 297,00	- 190 964,00	41 975 333,00

TABELA NR 2
WYDATKI BUDŻETOWE W PODZIALE NA JEDNOSTKI BUDŻETOWE

Nazwa jednostki: Szkoła Podstawowa im. Benedykta Wierdaka w Głowience

Dział	Rozdział	Nazwa	Plan	Z tego															
				Wydatki bieżące	z tego:								Wydatki majątkowe	z tego:					
					wydatki jednostek budżetowych,	z tego:		dotacje na zadania bieżące	świadczenia na rzecz osób fizycznych;	wydatki na programy finansowane z udziałem środków, o których mowa w art. 5 ust. 1 pkt 2 i 3	wydatki z tytułu poręczeń i gwarancji	obsługa długu		inwestycje i zakupy inwestycyjne	w tym: na programy finansowane z udziałem środków, o których mowa w art. 5 ust. 1 pkt 2 i 3,	zakup i objęcie akcji i udziałów oraz wniesienie wkładów do spółek prawa handlowego.			
						wynagrodzenia i składki od nich naliczane	wydatki związane z realizacją ich statutowych zadań;												
1	2	4	5	6	7	8	9	10	11	12	13	14	15	16	17	18			
801		Oświata i wychowanie	przed zmianą	1820848	1820848	1740267	1435976	304289	0	80581	0	0	0	0	0	0	0	0	
			zmniejszenie	-10000	-10000	-10000	-10000	0	0	0	0	0	0	0	0	0	0	0	0
			zwiększenie	0	0	0	0	0	0	0	0	0	0	0	0	0	0	0	0
			po zmianach	1810848	1810848	1730267	1425976	304289	0	80581	0	0	0	0	0	0	0	0	0
80101		Szkoły podstawowe	przed zmianą	1184877	1184877	1103887	982273	121614	0	80790	0	0	0	0	0	0	0	0	
			zmniejszenie	-10000	-10000	-10000	-10000	0	0	0	0	0	0	0	0	0	0	0	0
			zwiększenie	0	0	0	0	0	0	0	0	0	0	0	0	0	0	0	0
			po zmianach	1154877	1154877	1093887	972273	121614	0	80790	0	0	0	0	0	0	0	0	0
Wydatki razem:			przed zmianą	1868336	1868336	1784816	1475828	308987	0	83621	0	0	0	0	0	0	0	0	
			zmniejszenie	-10000	-10000	-10000	-10000	0	0	0	0	0	0	0	0	0	0	0	
			zwiększenie	0	0	0	0	0	0	0	0	0	0	0	0	0	0	0	
			po zmianach	1858336	1858336	1774816	1465828	308987	0	83621	0	0	0	0	0	0	0	0	

Nazwa jednostki: Szkoła Podstawowa im. Tadeusza Kościuszki w Łęczanach

Dział	Rozdział	Nazwa	Plan	Z tego															
				Wydatki bieżące	z tego:								Wydatki majątkowe	z tego:					
					wydatki jednostek budżetowych,	z tego:		dotacje na zadania bieżące	świadczenia na rzecz osób fizycznych;	wydatki na programy finansowane z udziałem środków, o których mowa w art. 5 ust. 1 pkt 2 i 3	wydatki z tytułu poręczeń i gwarancji	obsługa długu		inwestycje i zakupy inwestycyjne	w tym: na programy finansowane z udziałem środków, o których mowa w art. 5 ust. 1 pkt 2 i 3,	zakup i objęcie akcji i udziałów oraz wniesienie wkładów do spółek prawa handlowego.			
						wynagrodzenia i składki od nich naliczane	wydatki związane z realizacją ich statutowych zadań;												
1	2	4	5	6	7	8	9	10	11	12	13	14	15	16	17	18			
801		Oświata i wychowanie	przed zmianą	1633864	1633864	1569294	1326282	243012	0	64570	0	0	0	0	0	0	0	0	
			zmniejszenie	0	0	0	0	0	0	0	0	0	0	0	0	0	0	0	0
			zwiększenie	6200	6200	6200	0	6200	0	0	0	0	0	0	0	0	0	0	0
			po zmianach	1640064	1640064	1575494	1326282	249212	0	64570	0	0	0	0	0	0	0	0	0
80101		Szkoły podstawowe	przed zmianą	1083651	1083651	1038581	915760	122821	0	45070	0	0	0	0	0	0	0		

		zmniejszenie	0	0	0	0	0	0	0	0	0	0	0	0	0	0
		zwiększenie	6200	6200	6200	0	6200	0	0	0	0	0	0	0	0	0
		po zmianach	1089851	1089851	1044781	915780	129021	0	45070	0	0	0	0	0	0	0
Wydatki razem:		przed zmianą	1675956	1675956	1608636	1366789	251847	0	67320	0	0	0	0	0	0	0
		zmniejszenie	0	0	0	0	0	0	0	0	0	0	0	0	0	0
		zwiększenie	6200	6200	6200	0	6200	0	0	0	0	0	0	0	0	0
		po zmianach	1682156	1682156	1614836	1366789	258047	0	67320	0	0	0	0	0	0	0

Nazwa jednostki: Zespół Szkół Publicznych w Miejscu Piastowym

Dział	Rozdział	Nazwa	Plan	Z tego															
				Wydatki bieżące	z tego:										Wydatki majątkowe	z tego:			
					wydatki jednostek budżetowych,	z tego:		dotacje na zadania bieżące	świadczenia na rzecz osób fizycznych;	wydatki na programy finansowane z udziałem środków, o których mowa w art. 5 ust. 1 pkt 2 i 3	wypłaty z tytułu poręczeń i gwarancji	obsługa długu	inwestycje i zakupy inwestycyjne	w tym:		zakup i objęcie akcji i udziałów oraz wniesienie wkładów do spółek prawa handlowego.			
						wynagrodzenia i składki od nich naliczane	wydatki związane z realizacją ich statutowych zadań;										na programy finansowane z udziałem środków, o których mowa w art. 5 ust. 1 pkt 2 i 3,		
1	2	4	5	6	7	8	9	10	11	12	13	14	15	16	17	18			
601		Oświata i wychowanie	przed zmianą	3635704	3635704	3515327	2818004	697323	0	0	120377	0	0	0	0	0	0	0	
			zmniejszenie	-78900	-78900	-78900	-78900	0	0	0	0	0	0	0	0	0	0	0	0
			zwiększenie	0	0	0	0	0	0	0	0	0	0	0	0	0	0	0	0
			po zmianach	3556804	3556804	3436427	2739104	697323	0	0	120377	0	0	0	0	0	0	0	0
80101		Szkoły podstawowe	przed zmianą	999797	999797	960812	823600	137212	0	0	38985	0	0	0	0	0	0	0	
			zmniejszenie	-20000	-20000	-20000	-20000	0	0	0	0	0	0	0	0	0	0	0	0
			zwiększenie	0	0	0	0	0	0	0	0	0	0	0	0	0	0	0	0
			po zmianach	979797	979797	940812	803600	137212	0	0	38985	0	0	0	0	0	0	0	0
60110		Gimnazja	przed zmianą	1592248	1592248	1535086	1386425	148661	0	0	57182	0	0	0	0	0	0	0	
			zmniejszenie	-58900	-58900	-58900	-58900	0	0	0	0	0	0	0	0	0	0	0	0
			zwiększenie	0	0	0	0	0	0	0	0	0	0	0	0	0	0	0	0
			po zmianach	1533348	1533348	1476186	1327525	148661	0	0	57182	0	0	0	0	0	0	0	0
Wydatki razem:		przed zmianą	3682920	3682920	3559843	2847699	711944	0	0	123077	0	0	0	0	0	0	0		
		zmniejszenie	-78900	-78900	-78900	-78900	0	0	0	0	0	0	0	0	0	0	0	0	
		zwiększenie	0	0	0	0	0	0	0	0	0	0	0	0	0	0	0	0	
		po zmianach	3604020	3604020	3480943	2768999	711944	0	0	123077	0	0	0	0	0	0	0	0	

Nazwa jednostki: Szkoła Podstawowa w Rogach

Dział	Rozdział	Nazwa	Plan	Z tego															
				Wydatki bieżące	z tego:							Wydatki majątkowe	z tego:						
					wydatki jednostek budżetowych,	z tego:		dotacje na zadania bieżące	świadczenia na rzecz osób fizycznych;	wydatki na programy finansowane z udziałem środków, o których mowa w art. 5 ust. 1 pkt 2 i 3	wypłaty z tytułu poręczeń i gwarancji		obsługa długu	inwestycje i zakupy inwestycyjne	w tym: na programy finansowane z udziałem środków, o których mowa w art. 5 ust. 1 pkt 2 i 3,	zakup i objęcie akcji i udziałów oraz wniesienie wkładów do spółek prawa handlowego.			
						wynagrodzenia i składki od nich naliczane	wydatki związane z realizacją ich statutowych zadań;												
1	2	4	5	6	7	8	9	10	11	12	13	14	15	16	17	18			
801		Oświata i wychowanie	przed zmianą	2053344	2053344	1962349	1575550	388799	0	90995	0	0	0	0	0	0	0	0	
			zmniejszenie	-20000	-20000	-20000	-20000	0	0	0	0	0	0	0	0	0	0	0	0
			zwiększenie	0	0	0	0	0	0	0	0	0	0	0	0	0	0	0	0
			po zmianach	2033344	2033344	1942349	1555550	388799	0	90995	0	0	0	0	0	0	0	0	0
80101		Szkoły podstawowe	przed zmianą	1407535	1407535	1335100	1165550	169550	0	72435	0	0	0	0	0	0	0	0	
			zmniejszenie	-20000	-20000	-20000	-20000	0	0	0	0	0	0	0	0	0	0	0	0
			zwiększenie	0	0	0	0	0	0	0	0	0	0	0	0	0	0	0	0
			po zmianach	1387535	1387535	1315100	1145550	169550	0	72435	0	0	0	0	0	0	0	0	0
Wydatki razem:			przed zmianą	2094324	2094324	2001229	1608466	392763	0	93095	0	0	0	0	0	0	0		
			zmniejszenie	-20000	-20000	-20000	-20000	0	0	0	0	0	0	0	0	0	0	0	
			zwiększenie	0	0	0	0	0	0	0	0	0	0	0	0	0	0	0	
			po zmianach	2074324	2074324	1981229	1588466	392763	0	93095	0	0	0	0	0	0	0	0	

Nazwa jednostki: Urząd Gminy w Miejscu Piastowym

Dział	Rozdział	Nazwa	Plan	Z tego															
				Wydatki bieżące	z tego:							Wydatki majątkowe	z tego:						
					wydatki jednostek budżetowych,	z tego:		dotacje na zadania bieżące	świadczenia na rzecz osób fizycznych;	wydatki na programy finansowane z udziałem środków, o których mowa w art. 5 ust. 1 pkt 2 i 3	wypłaty z tytułu poręczeń i gwarancji		obsługa długu	inwestycje i zakupy inwestycyjne	w tym: na programy finansowane z udziałem środków, o których mowa w art. 5 ust. 1 pkt 2 i 3,	zakup i objęcie akcji i udziałów oraz wniesienie wkładów do spółek prawa handlowego.			
						wynagrodzenia i składki od nich naliczane	wydatki związane z realizacją ich statutowych zadań;												
1	2	4	5	6	7	8	9	10	11	12	13	14	15	16	17	18			
800		Transport i łączność	przed zmianą	3867688	986804	612840	23294	589546	1000	0	372964	0	0	2880884	2880884	1195851	0		
			zmniejszenie	-235000	-235000	-235000	0	-235000	0	0	0	0	0	0	0	0	0	0	
			zwiększenie	0	0	0	0	0	0	0	0	0	0	0	0	0	0	0	0
			po zmianach	3832688	751804	377840	23294	354546	1000	0	372964	0	0	0	2880884	2880884	1195851	0	
80016		Drogi publiczne gminne	przed zmianą	1503964	439964	439964	20000	419964	0	0	0	0	0	1064000	1064000	0	0		
			zmniejszenie	-180000	-180000	-180000	0	-180000	0	0	0	0	0	0	0	0	0	0	
			zwiększenie	0	0	0	0	0	0	0	0	0	0	0	0	0	0	0	
			po zmianach	1343964	279964	279964	20000	259964	0	0	0	0	0	0	1064000	1064000	0	0	
80076		Usuwanie skutków klęsk żywiołowych	przed zmianą	630000	230000	100000	0	100000	0	0	130000	0	0	400000	400000	0	0		
			zmniejszenie	-75000	-75000	-75000	0	-75000	0	0	0	0	0	0	0	0	0	0	
			zwiększenie	0	0	0	0	0	0	0	0	0	0	0	0	0	0	0	

750		Administracja publiczna	po zmianach	555000	155000	25000	0	25000	0	0	130000	0	0	400000	400000	0	0		
			przed zmianą	3739300	3479300	3302900	2880500	822400	0	178400	0	0	0	0	260000	260000	0	0	
			zmniejszenie	0	0	0	0	0	0	0	0	0	0	0	0	0	0	0	0
			zwiększenie	70000	70000	70000	0	70000	0	0	0	0	0	0	0	0	0	0	0
			po zmianach	3809300	3549300	3372900	2880500	892400	0	178400	0	0	0	0	260000	260000	0	0	0
75023		Urzędy gmin (miast i miast na prawach powiatu)	przed zmianą	3109100	2849100	2842100	2378500	465800	0	7000	0	0	0	260000	260000	0	0		
			zmniejszenie	0	0	0	0	0	0	0	0	0	0	0	0	0	0	0	
			zwiększenie	70000	70000	70000	0	70000	0	0	0	0	0	0	0	0	0	0	
			po zmianach	3179100	2919100	2912100	2378500	535800	0	7000	0	0	0	0	260000	260000	0	0	
754		Bezpieczeństwo publiczne i ochrona przeciwpożarowa	przed zmianą	527300	277300	257300	55000	202300	0	20000	0	0	0	250000	250000	0	0		
			zmniejszenie	0	0	0	0	0	0	0	0	0	0	0	0	0	0	0	
			zwiększenie	73100	0	0	0	0	0	0	0	0	0	0	73100	73100	0	0	
			po zmianach	600400	277300	257300	55000	202300	0	20000	0	0	0	0	323100	323100	0	0	
75412		Ochotnicze straże pożarne	przed zmianą	480000	210000	190000	30000	160000	0	20000	0	0	0	250000	250000	0	0		
			zmniejszenie	0	0	0	0	0	0	0	0	0	0	0	0	0	0	0	
			zwiększenie	73100	0	0	0	0	0	0	0	0	0	0	73100	73100	0	0	
			po zmianach	533100	210000	190000	30000	160000	0	20000	0	0	0	0	323100	323100	0	0	
801		Oświata i wychowanie	przed zmianą	2354400	2039400	77000	82000	15000	1939400	23000	0	0	0	315000	315000	0	0		
			zmniejszenie	0	0	0	0	0	0	0	0	0	0	0	0	0	0	0	
			zwiększenie	58900	58900	0	0	0	58900	0	0	0	0	0	0	0	0	0	
			po zmianach	2413300	2098300	77000	82000	15000	1998300	23000	0	0	0	0	315000	315000	0	0	
80110		Gimnazja	przed zmianą	1840000	1640000	0	0	0	1840000	0	0	0	0	0	0	0	0		
			zmniejszenie	0	0	0	0	0	0	0	0	0	0	0	0	0	0	0	
			zwiększenie	58900	58900	0	0	0	58900	0	0	0	0	0	0	0	0	0	
			po zmianach	1898900	1698900	0	0	0	1898900	0	0	0	0	0	0	0	0	0	
653		Pozostałe zadania w zakresie polityki społecznej	przed zmianą	30000	30000	30000	0	30000	0	0	0	0	0	0	0	0	0		
			zmniejszenie	-29000	-29000	-29000	0	-29000	0	0	0	0	0	0	0	0	0	0	
			zwiększenie	0	0	0	0	0	0	0	0	0	0	0	0	0	0	0	
			po zmianach	1000	1000	1000	0	1000	0	0	0	0	0	0	0	0	0	0	
65305		Żłobki	przed zmianą	30000	30000	30000	0	30000	0	0	0	0	0	0	0	0	0		
			zmniejszenie	-29000	-29000	-29000	0	-29000	0	0	0	0	0	0	0	0	0	0	
			zwiększenie	0	0	0	0	0	0	0	0	0	0	0	0	0	0	0	
			po zmianach	1000	1000	1000	0	1000	0	0	0	0	0	0	0	0	0	0	
921		Kultura i ochrona dziedzictwa narodowego	przed zmianą	3123634	1410740	370740	22000	348740	1040000	0	0	0	0	1713094	1713094	731082	0		
			zmniejszenie	-44215	0	0	0	0	0	0	0	0	0	0	-44215	-44215	0	0	
			zwiększenie	126000	70000	70000	0	70000	0	0	0	0	0	0	58000	58000	0	0	
			po zmianach	3205619	1480740	440740	22000	418740	1040000	0	0	0	0	0	1724879	1724879	731082	0	
92109		Domy i ośrodki kultury, świetlice i kluby	przed zmianą	2687834	974740	334740	20000	314740	640000	0	0	0	0	1713094	1713094	731082	0		
			zmniejszenie	-44215	0	0	0	0	0	0	0	0	0	0	-44215	-44215	0	0	
			zwiększenie	126000	70000	70000	0	70000	0	0	0	0	0	0	58000	58000	0	0	
			po zmianach	2789619	1044740	404740	20000	384740	640000	0	0	0	0	0	1724879	1724879	731082	0	
Wydanki razem:			przed zmianą	24007870	11998874	7181110	3958904	3222206	3214900	229900	372964	0	1000000	12008996	12008996	7958928	0		
			zmniejszenie	-308216	-264000	-264000	0	-264000	0	0	0	0	0	-44215	-44215	0	0		
			zwiększenie	328000	198900	140000	0	140000	68900	0	0	0	0	129100	129100	0	0		
			po zmianach	24027656	11933774	7087110	3958904	3098206	3273800	229900	372964	0	1000000	12093881	12093881	7958928	0		

TABELA NR 3

Planowany deficyt budżetu w 2012r.

Lp.	Treść	Klasyfikacja §	Kwota
1	2	3	4
	Dochody ogółem		41.975.333,00
	Wydatki ogółem		44.050.670,00
	Planowany deficyt (dochody – wydatki)		2.075.337,00
	Pokrycie planowanego deficytu (przychody – rozchody)		2.075.337,00
	Przychody ogółem:		4 108 049,00
1	Przychody z zaciągniętych pożyczek i kredytów na rynku krajowym	952	4 000 000,00
2	Wolne środki, o których mowa w art.217 ust.2 pkt 6 ustawy	950	108.049,00
	Rozchody ogółem:		2.032 712,00
1	Spląty otrzymanych krajowych pożyczek i kredytów	992	2.032 712,00
	w tym:		
	Wojewódzki Fundusz Ochrony Środowiska i Gospodarki Wodnej w Rzeszowie		132 712,00
	Podkarpacki Bank Spółdzielczy w Sanoku		1 900 000,00

TABELA NR 4

1. Wydatki majątkowe na rok 2012 po zmianach z podziałem na zadania:

Lp	Dział	Nazwa zadania	kwota
1	10	Budowa sieci wodociągowej w miejscowości Rogi	100 000
2		Budowa sieci wodociągowej wraz z przyłączami domowymi w miejscowości Targowiska – II etap	100 000
3	600	Remont nawierzchni dróg gminnych	61 000
4		Przebudowa drogi gminnej nr 014978R ul. Piłsudskiego w Targowiskach	975 000
5		Budowa bezprzewodowej, szerokopasmowej sieci internetowej na terenie Gminy Miejsce Piastowe	10 000
6		Przeciwdziałanie wykluczeniu cyfrowemu mieszkańców gminy Miejsce Piastowe	1 406 884
7		Remont nawierzchni drogi gminnej Nr 014951R Głowienka-Wrocanka”	20 000
8	720	„PSeAP – Podkarpacki System e-Administracji Publicznej”	340 000
9	750	Zakupy inwestycyjne	60 000
10	754	Zakupy inwestycyjne	25 000
11	801	Budowa sali gimnastycznej wraz z zapleczem i przewiązką, dróg dojazdowych i parkingu, przyłącza wodociągowego, przyłącza kanalizacji sanitarnej oraz przebudowę sieci gazowej przy Szkole Podstawowej w Głowience	200 000
12		Projekt remontu przedszkola w Łęzanach	115 000
13	851	Budowa Ośrodka Zdrowia w miejscowości Łęzany	50 000
14	900	Budowa i modernizacja infrastruktury umożliwiającej wykorzystanie energii przyjaznej środowisku w Gminie Miejsce Piastowe i Gminie Domażyr	5 697 018
15		Zakupy inwestycyjne	100 000
16	921	Rewitalizacja centrum miejscowości Miejsca Piastowego	100 000
17		Rewitalizacja budynku domu ludowego w Rogach	500 000
18		Budowa Domu Ludowego w Niższej Łące	810 000
19		Zamontowanie chłodni na zapleczu kuchennym w Domu Ludowym w Głowience	20 000
20		Zainstalowanie monitoringu na obiekcie Domu Ludowego w Zalesiu	15 094
21		Zakupy inwestycyjne	137 785
22	926	Budowa stadionu w Targowiskach	100 000
23	600	Zakup działki na drogę w Rogach	8000
24	710	Zakup działki na cmentarz w Rogach	60000
25	921	Podniesienie atrakcyjności gmin Miejsce Piastowe i Domażyr poprzez rozbudowę infrastruktury turystyczno-kulturalnej	36 000
26		Przebudowa Domu Ludowego w Targowiskach	50 000
27	750	Nadbudowa i docieplenie (termomodernizacja) budynku administracyjno-usługowego w Miejscu Piastowym ul. Dworska 14	200 000
28	754	Zakup średniego samochodu ratowniczo-gaśniczego dla OSP w Miejscu Piastowym	298 100
29	600	Odbudowa drogi Nr 14952R ul. Słoneczna w Głowience, odbudowa drogi nr 14964R ul. Starowiejska i Cmentarna w Miejscu Piastowym	400 000
30	10	Rozbudowa sieci kanalizacyjnej w Zalesiu	25 000
31		Rozbudowa sieci wodociągowej w Zalesiu	18 000
32	921	Remont domu ludowego w Głowience	56 000
		razem	12 093 881

Załącznik Nr 1
do Uchwały Nr XXIII/.../12
Rady Gminy Miejsce Piastowe
z dnia 2012 roku

Dotacje udzielone w 2012 roku z budżetu podmiotom należącym i nie należącym do sektora finansów publicznych.

Dział	Rozdz.	Nazwa jednostki	Kwota dotacji		/w zł/ celowej
			podmiotowej	Przedmioto wej	
JEDNOSTKI SEKTORA FINANSÓW PUBLICZNYCH					
600	60053	Gmina Sanok			1.000
801	80104	Gmina Krosno			53.000
	80104	Gmina Rymanów			7.000
851	85153	Gminny Ośrodek Kultury w Miejscu Piastowym			30.000
851	85154	Gminny Ośrodek Kultury w Miejscu Piastowym			30.000
921	92109	Gminny Ośrodek Kultury w Miejscu Piastowym	640.000		
921	92116	Gminna Biblioteka w Miejscu Piastowym	400.000		
		Ogółem	1.040.000		121.000
JEDNOSTKI NIE NALEŻĄCE DO SEKTORA FINANSÓW PUBLICZNYCH					
010	01030	Izby Rolnicze	15.000		
801	80110	Spółeczne Gimnazjum w Rogach prowadzone przez Stowarzyszenie „Przyjazna szkoła” w Rogach (po przeliczeniu)	835.300		
801	80110	Spółeczne Gimnazjum w Targowiskach prowadzone przez Towarzystwo Przyjaciół w Targowiskach (po przeliczeniu)	1.063.600		
	80113	Ośrodki Rehabilitacyjno-Edukacyjno-Wychowawcze – dowóz dzieci niepełnosprawnych w celu kontynuacji obowiązku szkolnego			39.400
926	92605	Dotacja celowa z budżetu - na zadania zlecone w trybie Uchwały Rady Gminy Nr IV/11/10 z dnia 29 grudnia 2010 roku w sprawie określenia warunków i trybu finansowania zadania własnego Gminy Miejsce Piastowe w zakresie tworzenia warunków sprzyjających rozwojowi sportu -dla klubów sportowych działających na obszarze gminy w trybie ustawy o sporcie, które realizować będą cel publiczny – upowszechnianie sportu wśród społeczności lokalnej w zakresie piłki nożnej, szachów, tenisa, lekkoatletyki, siatkówki, szermierki			174.500
		Ogółem	1.913.900		213.900

Zmiany RG Nr XXIII z 15.05.12						
Dz	Rozdz	§		zwiększenie	zmniejszenie	
	DOCHODY			159 083	350 047	-190 964
	<i>dochody bieżące</i>			<i>71 654</i>	<i>350 047</i>	<i>-278 393</i>
600	60016	970	odszkodowanie WARTA	288		
756	75621	.0010	podatek dochodowy od os. Fiz. (udziały)		200 571	
758	75801	2920	subwencja oświatowa		149 476	
801	80101	2460	projekt "W zgodzie z przyrodą.." SP Łęż.	2 666		
		750	wynajem sal w SP	10 000		
921	92109	750	wynajem sal w DL	50000		
		2910	zwrot dotacji GOK	8 700		
	<i>dochody majątkowe</i>			<i>87 429</i>	<i>0</i>	<i>87 429</i>
700	70005	770	sprzedaż działki Wrocanka	11 110		
754	75412	6280	środki WFOŚiGW	73 100		
801	80101	870	sprzedaż złomu SP	819		
921	92109	870	sprzedaż złomu DL	2400		
			Wolne środki	808 049		
				108 049		
				zmniejszenie	zwiększenie	
	WYDATKI			417 115	334 200	-82 915
	<i>wydatki bieżące</i>			<i>372 900</i>	<i>205 100</i>	<i>-167 800</i>
600	60016		drogi gminne	160 000		
	60078	4270	remont ul. Handlowa Targowiska	75 000		
750	75023	4260	energia		70 000	
801	80101	4210	projekt "W zgodzie z przyrodą.." SP Łęż.		6 200	
		4010	wynagrodzenia (SP Gł-10.000, SP Rogi -20.000, ZSP MP-20.000)	50 000		
	80110	2480	gimnazja dotacje (Targowiska - 33.600, Rogi - 25.300)		58 900	
		4010	wynagrodzenia ZSP MP	58 900		
853	85305	4300	żłobki	29 000		
921	92109	4260	energia	-	70000	
	<i>wydatki majątkowe</i>			<i>44 215</i>	<i>129 100</i>	<i>84 885</i>
754	75412	6060	zakup samochodu OSP MP		73 100	
921	92109	6050	Remont DL w Głowience (stary)		56 000	
		6060	zakupy DL	44 215		
			razem	684 247	684 247	0

**UCHWAŁA Nr XXIII/.../12
RADY GMINY MIEJSCE PIASTOWE**

z dnia 16 maja 2012 r.

**o zmianie uchwały w sprawie uchwalenia Wieloletniej Prognozy Finansowej Gminy
Miejsce Piastowe**

Na podstawie art. 18 ust. 2 pkt 6 ustawy z dnia 8 marca 1990 r. o samorządzie gminnym (Dz.U. z 2001 r. Nr 142, poz. 1591 z późn. zm.) oraz art. 226, art. 227, art. 228, art. 230 i art. 243 ustawy z dnia 27 sierpnia 2009 r. o finansach publicznych (Dz.U. Nr 157, poz. 1240 z późn. zm.) w związku z art. 121 ust. 8 i art. 122 ust. 3 ustawy z dnia 27 sierpnia 2009 r. Przepisy wprowadzające ustawę o finansach publicznych (Dz.U. Nr 157, poz. 1241 z późn. zm.) uchwała się, co następuje:

§ 1.1. Wprowadza się następujące zmiany w wieloletniej prognozie finansowej Gminy Miejsce Piastowe oraz w prognozie kwoty długu na lata 2012-2021 określonych w załączniku nr 1 do uchwały nr XVI/103/11 Rady Gminy Miejsce Piastowe z dnia 20 grudnia 2011 roku w sprawie uchwalenia wieloletniej prognozy finansowej Gminy Miejsce Piastowe:

- | | |
|---|-------------|
| 1) zmniejsza się dochody bieżące o kwotę | 334.597 zł; |
| 2) zwiększa się dochody majątkowe | 87.429 zł; |
| 2) zmniejsza się wydatki bieżące o kwotę | 224.004 zł; |
| 4) zwiększa się wydatki majątkowe o kwotę | 84.885 zł; |
| 5) zwiększa się planowany deficyt o kwotę | 108.049 zł |

2. Ujęto zmiany w budżecie Gminy wprowadzone:

1) Zarządzeniami Wójta Gminy:

- a) Nr 201/12 w sprawie zmian budżetu Gminy Miejsce Piastowe na 2012 rok z dnia 06.04.2012r.,
- b) Nr 203/12 w sprawie zmian budżetu Gminy Miejsce Piastowe na 2012 rok z dnia 25.04.2012r.,

2) Uchwałami Rady Gminy Miejsce Piastowe:

- a) Nr XXIII/.../12 w sprawie zmian w uchwale budżetowej na 2012 rok z dnia 16.05.2012 r.,

3. Załącznik nr 1 i nr 2 wraz z objaśnieniami do Wieloletniej Prognozy Finansowej Gminy Miejsce Piastowe otrzymują brzmieniu jak załączniki nr 1 i nr 2 do niniejszej uchwały.

§ 2. Wykonanie uchwały powierza się Wójtowi Gminy Miejsce Piastowe.

§ 3. Uchwała wchodzi w życie z dniem podjęcia.

*Podstawa prawna
bez zastrzeżeń.*
RADCA PRAWNY
Olga - Oliwia
Agnieszka Mercik-Meier
Rz - K - 317

Objaśnienia do wieloletniej prognozy finansowej Gminy Miejsce Piastowe

W związku z uzyskaniem dodatkowych dochodów dokonuje się zmian w wieloletniej prognozie finansowej Gminy Miejsce Piastowe oraz w prognozie kwoty długu na lata 2012-2021 określonych w załączniku nr 1 do uchwały nr XVI/103/11 Rady Gminy Miejsce Piastowe z dnia 20 grudnia 2011 roku w sprawie uchwalenia wieloletniej prognozy finansowej Gminy Miejsce Piastowe:

- 1) zmniejsza się dochody bieżące o kwotę 334.597,
- 2) zwiększa się dochody majątkowe o kwotę 87.429,
- 3) zmniejsza się wydatki bieżące o kwotę 224.004,
w tym: wydatki jednostek budżetowych o kwotę 199.757,
w tym: - wynagrodzenia i składki od nich naliczane o kwotę 49.740,
- wydatki związane z realizacją ich statutowych zadań o kwotę 150.017,
- 4) zwiększa się dotacje na zadania bieżące o kwotę 58.900,
- 5) zmniejsza się świadczenia na rzecz osób fizycznych o kwotę 83.147,
- 6) zwiększa się wydatki majątkowe o kwotę 84.885,
- 7) zwiększa się planowany deficyt o kwotę 108.049.

ZAŁĄCZNIK NR 1

WIELOLETNIA PROGNOZA FINANSOWA

Lp.	Wyszczególnienie	2012	2013	2014	2015	2016	2017	2018	2019	2020	2021
1	Dochody ogółem, z tego:	41 975 333,00	44 700 000,00	45 400 000,00	38 800 000,00	40 200 000,00	41 900 000,00	43 500 000,00	44 700 000,00	46 500 000,00	45 000 000,00
1a	dochody bieżące	33 311 824,00	37 000 000,00	37 400 000,00	35 800 000,00	36 200 000,00	37 900 000,00	39 000 000,00	40 200 000,00	42 000 000,00	40 000 000,00
1a1	w tym: środki z UE*	547 617,00	0,00	0,00	0,00	0,00	0,00	0,00	0,00	0,00	0,00
1b	dochody majątkowe, w tym	8 663 509,00	7 700 000,00	8 000 000,00	3 000 000,00	4 000 000,00	4 000 000,00	4 500 000,00	4 500 000,00	4 500 000,00	5 000 000,00
1c	ze sprzedaży majątku	414 329,00	300 000,00	100 000,00	50 000,00	0,00	100 000,00	0,00	0,00	100 000,00	0,00
1d	środki z UE*	7 371 739,00	495 282,00	0,00	0,00	0,00	0,00	0,00	0,00	0,00	0,00
2	Wydatki bieżące (bez odsetek i prowizji od: kredytów i pożyczek oraz wyemitowanych papierów wartościowych), w tym:	30 956 789,00	27 682 570,00	28 072 003,00	27 300 000,00	30 600 000,00	33 800 000,00	35 600 000,00	38 000 000,00	40 900 000,00	36 900 000,00
2a	na wynagrodzenia i składki od nich naliczane	16 049 937,00	15 400 000,00	15 600 000,00	15 800 000,00	0,00	0,00	0,00	0,00	0,00	0,00
2b	związane z funkcjonowaniem organów JST	165 000,00	165 000,00	165 000,00	170 000,00	0,00	0,00	0,00	0,00	0,00	0,00
2c	z tytułu gwarancji i poręczeń, w tym:	0,00	0,00	0,00	0,00	0,00	0,00	0,00	0,00	0,00	0,00
2d	gwarancje i poręczenia podlegające wyłączeniu z limitów spłaty zobowiązań z art. 243 ufp/169sufp	0,00	0,00	0,00	0,00	0,00	0,00	0,00	0,00	0,00	0,00
2e	wydatki bieżące objęte limitem art. 226 ust. 4 ufp	0,00	0,00	0,00	0,00	0,00	0,00	0,00	0,00	0,00	0,00
2f	na projekty realizowane przy udziale środków, o których mowa w art. 5 ust. 1 pkt 2	484 718,00	495 282,00	0,00	0,00	0,00	0,00	0,00	0,00	0,00	0,00
3	Różnica (1-2)	11 018 544,00	17 017 430,00	17 327 997,00	11 500 000,00	9 600 000,00	8 100 000,00	7 900 000,00	6 700 000,00	5 600 000,00	8 100 000,00
4	Nadwyżka budżetowa z lat ubiegłych plus wolne środki, o których mowa w art. 217 ust.1 pkt 6 ufp, angażowane w budżecie roku bieżącego	108 049,00	0,00	0,00	0,00	0,00	0,00	0,00	0,00	0,00	0,00
4a	w tym: na pokrycie deficytu budżetu	108 049,00	0,00	0,00	0,00	0,00	0,00	0,00	0,00	0,00	0,00
5	Inne przychody nie związane z zaciąganiem długu	0,00	0,00	0,00	0,00	0,00	0,00	0,00	0,00	0,00	0,00
5a	w tym: na pokrycie deficytu budżetu	0,00	0,00	0,00	0,00	0,00	0,00	0,00	0,00	0,00	0,00
6	Środki do dyspozycji (3+4+5)	11 126 593,00	17 017 430,00	17 327 997,00	11 500 000,00	9 600 000,00	8 100 000,00	7 900 000,00	6 700 000,00	5 600 000,00	8 100 000,00
7	Spłata i obsługa długu, z tego:	3 032 712,00	3 817 430,00	3 627 997,00	3 200 000,00	3 000 000,00	3 100 000,00	2 900 000,00	2 700 000,00	1 600 000,00	520 000,00
7a	Rozchody z tytułu spłaty rat kapitałowych oraz wykupu papierów wartościowych	2 032 712,00	2 817 430,00	2 827 997,00	2 400 000,00	2 400 000,00	2 500 000,00	2 500 000,00	2 400 000,00	1 400 000,00	420 000,00
7a1	w tym: kwota wyłączeń z art. 243 ust. 3 pkt 1 ufp oraz art. 169 ust. 3 sufp przypadająca na dany rok budżetowy	0,00	484 718,00	495 282,00	0,00	0,00	0,00	0,00	0,00	0,00	0,00
7b	Wydatki bieżące na obsługę długu	1 000 000,00	1 000 000,00	800 000,00	800 000,00	600 000,00	600 000,00	400 000,00	300 000,00	200 000,00	100 000,00
7b1	w tym: odsetki i dyskonto	1 000 000,00	1 000 000,00	800 000,00	800 000,00	600 000,00	600 000,00	400 000,00	300 000,00	200 000,00	100 000,00
8	Inne rozchody (bez spłaty długu np. udzielane pożyczki)	0,00	0,00	0,00	0,00	0,00	0,00	0,00	0,00	0,00	0,00
9	Środki do dyspozycji (6-7-8)	8 093 881,00	13 200 000,00	13 700 000,00	8 300 000,00	6 600 000,00	5 000 000,00	5 000 000,00	4 000 000,00	4 000 000,00	7 580 000,00
10	Wydatki majątkowe, w tym:	12 093 881,00	13 200 000,00	13 700 000,00	8 300 000,00	6 600 000,00	5 000 000,00	5 000 000,00	4 000 000,00	4 000 000,00	7 580 000,00
10a	wydatki majątkowe objęte limitem art. 226 ust. 4 ufp	8 017 018,00	13 120 783,00	5 540 000,00	6 970 000,00	5 620 000,00	3 400 000,00	2 700 000,00	820 000,00	0,00	0,00
10b	na projekty realizowane przy udziale środków, o których mowa w art. 5 ust. 1 pkt 2	7 559 637,00	0,00	0,00	0,00	0,00	0,00	0,00	0,00	0,00	0,00
11	Kredyty, pożyczki, sprzedaż papierów wartościowych	4 000 000,00	0,00	0,00	0,00	0,00	0,00	0,00	0,00	0,00	0,00
11a	w tym: na pokrycie deficytu budżetu	1 967 288,00	0,00	0,00	0,00	0,00	0,00	0,00	0,00	0,00	0,00
12	Rozliczenie budżetu (9-10+11)	0,00	0,00	0,00	0,00	0,00	0,00	0,00	0,00	0,00	0,00
13	Kwota długu	19 665 427,00	16 847 997,00	14 020 000,00	11 620 000,00	9 220 000,00	6 720 000,00	4 220 000,00	1 820 000,00	420 000,00	0,00
13a	w tym: dług spłacany wydatkami (zobowiązania wymagalne, umowy zaliczane do kategorii kredytów i pożyczek, itp.)	0,00	0,00	0,00	0,00	0,00	0,00	0,00	0,00	0,00	0,00
14	Łączna kwota wyłączeń z art. 170 ust. 3 sufp	0,00	0,00	0,00	0,00	0,00	0,00	0,00	0,00	0,00	0,00
15	Kwota zobowiązań związku współtworzonego przez jst przypadających do spłaty w danym roku budżetowym podlegająca doliczeniu zgodnie z art. 244 ufp	0,00	0,00	0,00	0,00	0,00	0,00	0,00	0,00	0,00	0,00

Lp.	Wyszczególnienie	2012	2013	2014	2015	2016	2017	2018	2019	2020	2021
16	Kwoty nadwyżki budżetowej planowanej w poszczególnych latach objętych prognozą **	0,00	2 817 430,00	2 827 997,00	2 400 000,00	2 400 000,00	2 500 000,00	2 500 000,00	2 400 000,00	1 400 000,00	420 000,00
17	Wartość przejętych zobowiązań	0,00	0,00	0,00	0,00	0,00	0,00	0,00	0,00	0,00	0,00
17a	w tym: od samorządowych samodzielnych publicznych zakładów opieki zdrowotnej	0,00	0,00	0,00	0,00	0,00	0,00	0,00	0,00	0,00	0,00
18	Zadłużenie/dochody ogółem - max 60% z art. 170 sufp (bez wyłączeń)	46,85%	37,69%	30,88%	29,95%	22,94%	16,04%	9,70%	4,07%	0,90%	0,00%
18a	Zadłużenie/dochody ogółem - max 60% z art. 170 sufp (po uwzględnieniu wyłączeń)	46,85%	37,69%	30,88%	29,95%	22,94%	16,04%	9,70%	4,07%	0,90%	0,00%
19	Planowana łączna kwota spłaty zobowiązań/dochody ogółem - max 15% z art. 169 sufp (bez wyłączeń)	7,22%	8,54%								
19a	Planowana łączna kwota spłaty zobowiązań/dochody ogółem - max 15% z art. 169 sufp (po uwzględnieniu wyłączeń)	7,22%	7,46%								
20	Relacja (Db-Wb+Dsm)/Do, o której mowa w art. 243 w danym roku	4,22%	19,28%	19,00%	19,97%	12,44%	8,59%	6,90%	4,25%	2,15%	6,67%
20a	Maksymalny dopuszczalny wskaźnik spłaty z art. 243 ufp	0,42%	1,99%	8,02%	14,17%	19,42%	17,14%	13,67%	9,31%	6,58%	4,43%
21	Relacja planowanej łącznej kwoty spłaty zobowiązań do dochodów (bez wyłączeń)	7,22%	8,54%	7,99%	8,25%	7,46%	7,40%	6,67%	6,04%	3,44%	1,16%
21a	Spełnienie wskaźnika spłaty z art. 243 ufp po uwzględnieniu art. 244 ufp (bez wyłączeń)	Nie spełnia art. 243	Nie spełnia art. 243	Spełnia art. 243	Spełnia art. 243	Spełnia art. 243	Spełnia art. 243	Spełnia art. 243	Spełnia art. 243	Spełnia art. 243	Spełnia art. 243
22	Relacja planowanej łącznej kwoty spłaty zobowiązań do dochodów (po uwzględnieniu wyłączeń)	7,22%	7,46%	6,90%	8,25%	7,46%	7,40%	6,67%	6,04%	3,44%	1,16%
22a	Spełnienie wskaźnika spłaty z art. 243 ufp po uwzględnieniu art. 244 ufp (po uwzględnieniu wyłączeń)	Nie spełnia art. 243	Nie spełnia art. 243	Spełnia art. 243	Spełnia art. 243	Spełnia art. 243	Spełnia art. 243	Spełnia art. 243	Spełnia art. 243	Spełnia art. 243	Spełnia art. 243
23	Dochody bieżące (1a)	33 311 824,00	37 000 000,00	37 400 000,00	35 800 000,00	36 200 000,00	37 900 000,00	39 000 000,00	40 200 000,00	42 000 000,00	40 000 000,00
24	Wydatki bieżące razem (2 + 7b)	31 956 789,00	28 682 570,00	28 872 003,00	28 100 000,00	31 200 000,00	34 400 000,00	36 000 000,00	38 300 000,00	41 100 000,00	37 000 000,00
25	Dochody bieżące - wydatki bieżące	1 355 035,00	8 317 430,00	8 527 997,00	7 700 000,00	5 000 000,00	3 500 000,00	3 000 000,00	1 900 000,00	900 000,00	3 000 000,00
	Dochody majątkowe (1b)	8 663 509,00	7 700 000,00	8 000 000,00	3 000 000,00	4 000 000,00	4 000 000,00	4 500 000,00	4 500 000,00	4 500 000,00	5 000 000,00
	Wydatki majątkowe (10)	12 093 881,00	13 200 000,00	13 700 000,00	8 300 000,00	6 600 000,00	5 000 000,00	5 000 000,00	4 000 000,00	4 000 000,00	7 580 000,00
	Dochody majątkowe - wydatki majątkowe	-3 430 372,00	-5 500 000,00	-5 700 000,00	-5 300 000,00	-2 600 000,00	-1 000 000,00	-500 000,00	500 000,00	500 000,00	-2 580 000,00
26	Dochody ogółem (1)	41 975 333,00	44 700 000,00	45 400 000,00	38 800 000,00	40 200 000,00	41 900 000,00	43 500 000,00	44 700 000,00	46 500 000,00	45 000 000,00
27	Wydatki ogółem	44 050 670,00	41 882 570,00	42 572 003,00	36 400 000,00	37 800 000,00	39 400 000,00	41 000 000,00	42 300 000,00	45 100 000,00	44 580 000,00
28	Wynik budżetu	-2 075 337,00	2 817 430,00	2 827 997,00	2 400 000,00	2 400 000,00	2 500 000,00	2 500 000,00	2 400 000,00	1 400 000,00	420 000,00
29	Przychody budżetu (4+5+11)	4 108 049,00	0,00	0,00	0,00	0,00	0,00	0,00	0,00	0,00	0,00
30	Rozchody budżetu (7a + 8)	2 032 712,00	2 817 430,00	2 827 997,00	2 400 000,00	2 400 000,00	2 500 000,00	2 500 000,00	2 400 000,00	1 400 000,00	420 000,00

* środki, o których mowa w art. 5 ust. 1 pkt 2 ustawy o finansach publicznych z 2009 r.

** Przeznaczenie planowanej nadwyżki budżetowej jest szczegółowo opisane w objaśnieniach.

ZAŁĄCZNIK NR 2

Wykaz przedsięwzięć

a) programy, projekty lub zadania związane z programami realizowanymi z udziałem środków, o których mowa w art. 5 ust. 1 pkt 2 i 3, (razem)

Łączne nakłady finansowe i limity zobowiązań

L.p.	Nazwa i cel	Okres realizacji		Rozdz.	Jednostka odpowiedzialna lub koordynująca	Łączne nakłady finansowe	Limit zobowiązań	Suma limitów wydatków przyjętych w latach WPF
		od	do					
	Razem					25 208 010,00	24 887 801,00	24 887 801,00
	- wydatki bieżące					0,00	0,00	0,00
	- wydatki majątkowe					25 208 010,00	24 887 801,00	24 887 801,00
1.[m]	Budowa Domu Ludowego w Niżnej Łące - Zaspokojenie potrzeb społecznych, kulturalnych i sportowo-rekreacyjnych mieszkańców, stworzenia sprzyjających warunków rozwoju gospodarczego regionu	2012	2013		Urząd Gminy Miejsce Piastowe	1 600 000,00	1 600 000,00	1 600 000,00
2.[m]	Budowa i modernizacja infrastruktury umożliwiającej wykorzystanie energii przyjaznej środowisku w Gminie Miejsce Piastowe i Gminie Domażyr - Zaspokojenie potrzeb społecznych, kulturalnych i sportowo-rekreacyjnych mieszkańców, stworzenia sprzyjających warunków rozwoju gospodarczego regionu	2011	2013		Urząd Gminy Miejsce Piastowe	12 666 175,00	12 568 175,00	12 568 175,00
3.[m]	PSeAP - Podkarpacki System e-Adminstracji Publicznej - Zaspokojenie potrzeb społecznych, kulturalnych i sportowo-rekreacyjnych mieszkańców, stworzenia sprzyjających warunków rozwoju gospodarczego regionu	2010	2013		Urząd Gminy Miejsce Piastowe	496 835,00	494 626,00	494 626,00
4.[m]	Remont nawierzchni drogi gminnej Nr 014951R Głowienka-Wrocanka - Zaspokojenie potrzeb społecznych, kulturalnych i sportowo-rekreacyjnych mieszkańców, stworzenia sprzyjających warunków rozwoju gospodarczego regionu	2011	2013		Urząd Gminy Miejsce Piastowe	1 245 000,00	1 225 000,00	1 225 000,00
5.[m]	Rewitalizacja budynku domu ludowego w Rogach - Zaspokojenie potrzeb społecznych, kulturalnych i sportowo-rekreacyjnych mieszkańców, stworzenia sprzyjających warunków rozwoju gospodarczego regionu	2011	2015		Urząd Gminy Miejsce Piastowe	1 200 000,00	1 100 000,00	1 100 000,00
6.[m]	Rewitalizacja centrum miejscowości Miejsce Piastowe - Zaspokojenie potrzeb społecznych, kulturalnych i sportowo-rekreacyjnych mieszkańców, stworzenia sprzyjających warunków rozwoju gospodarczego regionu	2011	2018		Urząd Gminy Miejsce Piastowe	8 000 000,00	7 900 000,00	7 900 000,00

a) programy, projekty lub zadania związane z programami realizowanymi z udziałem środków, o których mowa w art. 5 ust. 1 pkt 2 i 3, (razem)

Wykaz przedsięwzięć

Limity wydatków na przedsięwzięcia

L.p.	Nazwa i cel	Okres realizacji		Rozdz.		2012	2013	2014	2015
		od	do						
	Razem					7 467 018,00	9 720 783,00	1 600 000,00	2 000 000,00
	- wydatki bieżące					0,00	0,00	0,00	0,00
	- wydatki majątkowe					7 467 018,00	9 720 783,00	1 600 000,00	2 000 000,00
1.[m]	Budowa Domu Ludowego w Niżnej Łące - Zaspokojenie potrzeb społecznych, kulturalnych i sportowo-rekreacyjnych mieszkańców, stworzenia sprzyjających warunków rozwoju gospodarczego regionu	2012	2013			810 000,00	790 000,00		
2.[m]	Budowa i modernizacja infrastruktury umożliwiającej wykorzystanie energii przyjaznej środowisku w Gminie Miejsce Piastowe i Gminie Domażyr - Zaspokojenie potrzeb społecznych, kulturalnych i sportowo-rekreacyjnych mieszkańców, stworzenia sprzyjających warunków rozwoju gospodarczego regionu	2011	2013			5 697 018,00	6 871 157,00		
3.[m]	PSeAP - Podkarpacki System e-Adminstracji Publicznej - Zaspokojenie potrzeb społecznych, kulturalnych i sportowo-rekreacyjnych mieszkańców, stworzenia sprzyjających warunków rozwoju gospodarczego regionu	2010	2013			340 000,00	154 626,00		
4.[m]	Remont nawierzchni drogi gminnej Nr 014951R Głowienka-Wrocanka - Zaspokojenie potrzeb społecznych, kulturalnych i sportowo-rekreacyjnych mieszkańców, stworzenia sprzyjających warunków rozwoju gospodarczego regionu	2011	2013			20 000,00	1 205 000,00		
5.[m]	Rewitalizacja budynku domu ludowego w Rogach - Zaspokojenie potrzeb społecznych, kulturalnych i sportowo-rekreacyjnych mieszkańców, stworzenia sprzyjających warunków rozwoju gospodarczego regionu	2011	2015			500 000,00	500 000,00	100 000,00	0,00
6.[m]	Rewitalizacja centrum miejscowości Miejsce Piastowe - Zaspokojenie potrzeb społecznych, kulturalnych i sportowo-rekreacyjnych mieszkańców, stworzenia sprzyjających warunków rozwoju gospodarczego regionu	2011	2018			100 000,00	200 000,00	1 500 000,00	2 000 000,00

a) programy, projekty lub zadania związane z programami realizowanymi z udziałem środków, o których mowa w art. 5 ust. 1 pkt 2 i 3, (razem)

Wykaz przedsięwzięć

Limity wydatków na przedsięwzięcia

L.p.	Nazwa i cel	Okres realizacji		Rozdz.	2016	2017	2018	2019	2020
		od	do						
	Razem				2 000 000,00	1 400 000,00	700 000,00	0,00	0,00
	- wydatki bieżące				0,00	0,00	0,00	0,00	0,00
	- wydatki majątkowe				2 000 000,00	1 400 000,00	700 000,00	0,00	0,00
1.[m]	Budowa Domu Ludowego w Niznej Łące - Zaspokojenie potrzeb społecznych, kulturalnych i sportowo-rekreacyjnych mieszkańców, stworzenia sprzyjających warunków rozwoju gospodarczego regionu	2012	2013						
2.[m]	Budowa i modernizacja infrastruktury umożliwiającej wykorzystanie energii przyjaznej środowisku w Gminie Miejsce Piastowe i Gminie Domażyr - Zaspokojenie potrzeb społecznych, kulturalnych i sportowo-rekreacyjnych mieszkańców, stworzenia sprzyjających warunków rozwoju gospodarczego regionu	2011	2013						
3.[m]	PSeAP - Podkarpacki System e-Adminstracji Publicznej - Zaspokojenie potrzeb społecznych, kulturalnych i sportowo-rekreacyjnych mieszkańców, stworzenia sprzyjających warunków rozwoju gospodarczego regionu	2010	2013						
4.[m]	Remont nawierzchni drogi gminnej Nr 014951R Głowienka-Wrocanka - Zaspokojenie potrzeb społecznych, kulturalnych i sportowo-rekreacyjnych mieszkańców, stworzenia sprzyjających warunków rozwoju gospodarczego regionu	2011	2013						
5.[m]	Rewitalizacja budynku domu ludowego w Rogach - Zaspokojenie potrzeb społecznych, kulturalnych i sportowo-rekreacyjnych mieszkańców, stworzenia sprzyjających warunków rozwoju gospodarczego regionu	2011	2015						
6.[m]	Rewitalizacja centrum miejscowości Miejsce Piastowe - Zaspokojenie potrzeb społecznych, kulturalnych i sportowo-rekreacyjnych mieszkańców, stworzenia sprzyjających warunków rozwoju gospodarczego regionu	2011	2018		2 000 000,00	1 400 000,00	700 000,00		

c) programy, projekty lub zadania pozostałe (inne niż wymienione w lit.a i b) (razem)

Wykaz przedsięwzięć

Łączne nakłady finansowe i limity zobowiązań

L.p.	Nazwa i cel	Okres realizacji		Rozdz.	Jednostka odpowiedzialna lub koordynująca	Łączne nakłady finansowe	Limit zobowiązań	Suma limitów wydatków przyjętych w latach WPF
		od	do					
	Razem					26 111 100,00	21 300 000,00	21 300 000,00
	- wydatki bieżące					0,00	0,00	0,00
	- wydatki majątkowe					26 111 100,00	21 300 000,00	21 300 000,00
1.[m]	Budowa Ośrodka Zdrowia w miejscowości Łęczany - Zaspokojenie potrzeb społecznych, kulturalnych i sportowo-rekreacyjnych mieszkańców, stworzenia sprzyjających warunków rozwoju gospodarczego regionu	2008	2016		Urząd Gminy Miejsce Piastowe	1 300 000,00	900 000,00	900 000,00
2.[m]	Budowa sali gimnastycznej wraz z zapleczem i przewiazką, dróg dojazdowych i parkingu, przyłącza wodociagowego, przyłącza kanalizacji sanitarnej oraz przebudowę sieci gazowej przy Szkole Podstawowej w Głowience - Zaspokojenie potrzeb społecznych, kulturalnych i sportowo-rekreacyjnych mieszkańców, stworzenia sprzyjających warunków rozwoju gospodarczego regionu	2007	2016		Urząd Gminy Miejsce Piastowe	11 190 000,00	7 670 000,00	7 670 000,00
3.[m]	Budowa sieci wodociagowej w miejscowosci Rogi - Zaspokojenie potrzeb społecznych, kulturalnych i sportowo-rekreacyjnych mieszkańców, stworzenia sprzyjających warunków rozwoju gospodarczego regionu	2007	2015		Urząd Gminy Miejsce Piastowe	2 620 000,00	2 090 000,00	2 090 000,00
4.[m]	Budowa sieci wodociagowej wraz z przyłączami domowymi w miejscowości Targowiska - II etap - Zaspokojenie potrzeb społecznych, kulturalnych i sportowo-rekreacyjnych mieszkańców, stworzenia sprzyjających warunków rozwoju gospodarczego regionu	2007	2015		Urząd Gminy Miejsce Piastowe	1 001 100,00	720 000,00	720 000,00
5.[m]	Budowa stadionu sportowego w Targowiskach - Zaspokojenie potrzeb społecznych, kulturalnych i sportowo-rekreacyjnych mieszkańców, stworzenia sprzyjających warunków rozwoju gospodarczego regionu	2011	2019		Urząd Gminy Miejsce Piastowe	10 000 000,00	9 920 000,00	9 920 000,00

c) programy, projekty lub zadania pozostałe (inne niż wymienione w lit.a i b) (razem)

Wykaz przedsięwzięć

Limity wydatków na przedsięwzięcia

L.p.	Nazwa i cel	Okres realizacji		Rozdz.		2012	2013	2014	2015
		od	do						
	Razem					550 000,00	3 400 000,00	3 940 000,00	4 970 000,00
	- wydatki bieżące					0,00	0,00	0,00	0,00
	- wydatki majątkowe					550 000,00	3 400 000,00	3 940 000,00	4 970 000,00
1.[m]	Budowa Ośrodka Zdrowia w miejscowości Łężany - Zaspokojenie potrzeb społecznych, kulturalnych i sportowo-rekreacyjnych mieszkańców, stworzenia sprzyjających warunków rozwoju gospodarczego regionu	2008	2016			50 000,00	200 000,00	200 000,00	300 000,00
2.[m]	Budowa sali gimnastycznej wraz z zapleczem i przewiazką, dróg dojazdowych i parkingu, przyłącza wodociagowego, przyłącza kanalizacji sanitarnej oraz przebudowę sieci gazowej przy Szkole Podstawowej w Głowience - Zaspokojenie potrzeb społecznych, kulturalnych i sportowo-rekreacyjnych mieszkańców, stworzenia sprzyjających warunków rozwoju gospodarczego regionu	2007	2016			200 000,00	2 000 000,00	2 000 000,00	2 000 000,00
3.[m]	Budowa sieci wodociagowej w miejscowosci Rogi - Zaspokojenie potrzeb społecznych, kulturalnych i sportowo-rekreacyjnych mieszkańców, stworzenia sprzyjających warunków rozwoju gospodarczego regionu	2007	2015			100 000,00	500 000,00	990 000,00	500 000,00
4.[m]	Budowa sieci wodociagowej wraz z przyłączami domowymi w miejscowości Targowiska - II etap - Zaspokojenie potrzeb społecznych, kulturalnych i sportowo-rekreacyjnych mieszkańców, stworzenia sprzyjających warunków rozwoju gospodarczego regionu	2007	2015			100 000,00	200 000,00	250 000,00	170 000,00
5.[m]	Budowa stadionu sportowego w Targowiskach - Zaspokojenie potrzeb społecznych, kulturalnych i sportowo-rekreacyjnych mieszkańców, stworzenia sprzyjających warunków rozwoju gospodarczego regionu	2011	2019			100 000,00	500 000,00	500 000,00	2 000 000,00

c) programy, projekty lub zadania pozostałe (inne niż wymienione w lit.a i b) (razem)

Wykaz przedsięwzięć

Limity wydatków na przedsięwzięcia

L.p.	Nazwa i cel	Okres realizacji		Rozdz.	2016	2017	2018	2019	2020
		od	do						
	Razem				3 620 000,00	2 000 000,00	2 000 000,00	820 000,00	0,00
	- wydatki bieżące				0,00	0,00	0,00	0,00	0,00
	- wydatki majątkowe				3 620 000,00	2 000 000,00	2 000 000,00	820 000,00	0,00
1.[m]	Budowa Ośrodka Zdrowia w miejscowości Łężany - Zaspokojenie potrzeb społecznych, kulturalnych i sportowo-rekreacyjnych mieszkańców, stworzenia sprzyjających warunków rozwoju gospodarczego regionu	2008	2016		150 000,00				
2.[m]	Budowa sali gimnastycznej wraz z zapleczem i przewiazką, dróg dojazdowych i parkingu, przyłącza wodociagowego, przyłącza kanalizacji sanitarnej oraz przebudowę sieci gazowej przy Szkole Podstawowej w Głowience - Zaspokojenie potrzeb społecznych, kulturalnych i sportowo-rekreacyjnych mieszkańców, stworzenia sprzyjających warunków rozwoju gospodarczego regionu	2007	2016		1 470 000,00				
3.[m]	Budowa sieci wodociagowej w miejscowosci Rogi - Zaspokojenie potrzeb społecznych, kulturalnych i sportowo-rekreacyjnych mieszkańców, stworzenia sprzyjających warunków rozwoju gospodarczego regionu	2007	2015						
4.[m]	Budowa sieci wodociagowej wraz z przyłączami domowymi w miejscowości Targowiska - II etap - Zaspokojenie potrzeb społecznych, kulturalnych i sportowo-rekreacyjnych mieszkańców, stworzenia sprzyjających warunków rozwoju gospodarczego regionu	2007	2015						
5.[m]	Budowa stadionu sportowego w Targowiskach - Zaspokojenie potrzeb społecznych, kulturalnych i sportowo-rekreacyjnych mieszkańców, stworzenia sprzyjających warunków rozwoju gospodarczego regionu	2011	2019		2 000 000,00	2 000 000,00	2 000 000,00	820 000,00	

Zbiorczo przedsięwzięcia										
Rok	Zbiorczo			1) programy, projekty lub zadania (razem)			2) umowy, których realizacja w roku budżetowym i w latach następnych jest niezbędna dla zapewnienia ciągłości działania jednostki i których płatności przypadają w okresie dłuższym niż rok; (razem)			3) gwarancje i poręczenia udzielane przez jednostki samorządu terytorialnego (wydatki bieżące)
	Razem	wydatki bieżące	wydatki majątkowe	Razem	wydatki bieżące	wydatki majątkowe	Razem	wydatki bieżące	wydatki majątkowe	
łącznie nakłady finansowe	51 319 110,00	0,00	51 319 110,00	51 319 110,00	0,00	51 319 110,00	0,00	0,00	0,00	0,00
limit zobowiązań	46 187 801,00	0,00	46 187 801,00	46 187 801,00	0,00	46 187 801,00	0,00	0,00	0,00	0,00
2012	8 017 018,00	0,00	8 017 018,00	8 017 018,00	0,00	8 017 018,00	0,00	0,00	0,00	0,00
2013	13 120 783,00	0,00	13 120 783,00	13 120 783,00	0,00	13 120 783,00	0,00	0,00	0,00	0,00
2014	5 540 000,00	0,00	5 540 000,00	5 540 000,00	0,00	5 540 000,00	0,00	0,00	0,00	0,00
2015	6 970 000,00	0,00	6 970 000,00	6 970 000,00	0,00	6 970 000,00	0,00	0,00	0,00	0,00
2016	5 620 000,00	0,00	5 620 000,00	5 620 000,00	0,00	5 620 000,00	0,00	0,00	0,00	0,00
2017	3 400 000,00	0,00	3 400 000,00	3 400 000,00	0,00	3 400 000,00	0,00	0,00	0,00	0,00
2018	2 700 000,00	0,00	2 700 000,00	2 700 000,00	0,00	2 700 000,00	0,00	0,00	0,00	0,00
2019	820 000,00	0,00	820 000,00	820 000,00	0,00	820 000,00	0,00	0,00	0,00	0,00
2020	0,00	0,00	0,00	0,00	0,00	0,00	0,00	0,00	0,00	0,00

Zbiorczo programy, projekty lub zadania										
Rok	a) programy, projekty lub zadania związane z programami realizowanymi z udziałem środków, o których mowa w art. 5 ust. 1 pkt 2 i 3, (razem)			b) programy, projekty lub zadania związane z umowami partnerstwa publiczno-prywatnego; (razem)			c) programy, projekty lub zadania pozostałe (inne niż wymienione w lit.a i b) (razem)			
	Razem	wydatki bieżące	wydatki majątkowe	Razem	wydatki bieżące	wydatki majątkowe	Razem	wydatki bieżące	wydatki majątkowe	
łącznie nakłady finansowe	a 25 208 010,00	0,00	25 208 010,00	0,00	0,00	0,00	26 111 100,00	0,00	26 111 100,00	
limit zobowiązań	a 24 887 801,00	0,00	24 887 801,00	0,00	0,00	0,00	21 300 000,00	0,00	21 300 000,00	
2012	a 7 467 018,00	0,00	7 467 018,00	0,00	0,00	0,00	550 000,00	0,00	550 000,00	
2013	a 9 720 783,00	0,00	9 720 783,00	0,00	0,00	0,00	3 400 000,00	0,00	3 400 000,00	
2014	a 1 600 000,00	0,00	1 600 000,00	0,00	0,00	0,00	3 940 000,00	0,00	3 940 000,00	
2015	a 2 000 000,00	0,00	2 000 000,00	0,00	0,00	0,00	4 970 000,00	0,00	4 970 000,00	
2016	a 2 000 000,00	0,00	2 000 000,00	0,00	0,00	0,00	3 620 000,00	0,00	3 620 000,00	
2017	a 1 400 000,00	0,00	1 400 000,00	0,00	0,00	0,00	2 000 000,00	0,00	2 000 000,00	
2018	a 700 000,00	0,00	700 000,00	0,00	0,00	0,00	2 000 000,00	0,00	2 000 000,00	
2019	a 0,00	0,00	0,00	0,00	0,00	0,00	820 000,00	0,00	820 000,00	
2020	a 0,00	0,00	0,00	0,00	0,00	0,00	0,00	0,00	0,00	

**UCHWAŁA NR XXIII/.../12
RADY GMINY MIEJSCE PIASTOWE**

z dnia 16 maja 2012 r.

**w sprawie zarządzenia poboru podatku od nieruchomości, podatku rolnego oraz podatku leśnego
w drodze inkasa, wyznaczenia inkasentów i określenia wysokości wynagrodzenia za inkaso**

Na podstawie art. 18 ust. 2 pkt 8, art. 40 ust. 1, art. 41 ust. 1 i art. 42 ustawy z dnia 8 marca 1990 r. o samorządzie gminnym (Dz. U. z 2001 r. Nr 142, poz. 1591 z późn. zm.), art. 6 ust. 12 ustawy z dnia 12 stycznia 1991 r. o podatkach i opłatach lokalnych (Dz. U. z 2010 r. Nr 95, poz. 613 z późn. zm.), art. 6b ustawy z dnia 15 listopada 1984 r. o podatku rolnym (Dz. U. z 2006 r. Nr 136, poz. 969 z późn. zm.) oraz art. 6 ust. 8 ustawy z dnia 30 października 2002 r. o podatku leśnym (Dz. U. Nr 200, poz. 1682 z późn. zm.) w związku z art. 9 i art. 28 § 4 ustawy z dnia 29 sierpnia 1997 r. Ordynacja podatkowa (Dz. U. z 2005 r. Nr 8, poz. 60 z późn. zm.) uchwala się, co następuje:

§ 1. 1. Zarządza się pobór od osób fizycznych podatku od nieruchomości, podatku rolnego oraz podatku leśnego w drodze inkasa.

2. Podatnicy mogą także dokonywać wpłat podatków, o których mowa w ust. 1, bezpośrednio w kasie Urzędu Gminy Miejsce Piastowe lub na właściwy rachunek bankowy Gminy Miejsce Piastowe.

§ 2. 1. Na inkasentów wyznacza się sołtysów poszczególnych sołectw, mianowicie:

- 1) w Sołectwie Głowienka – Panią Teresę Sirko, zam. w Głowience;
- 2) w Sołectwie Łęczany – Pana Zbigniewa Robótkę, zam. w Łęczanach;
- 3) w Sołectwie Miejsce Piastowe – Pana Marka Guzika, zam. w Miejscu Piastowym;
- 4) w Sołectwie Niżna Łąka – Pana Tadeusza Węgrzyna, zam. w Niżnej Łące;
- 5) w Sołectwie Rogi – Pana Stanisława Muszyńskiego, zam. w Rogach;
- 6) w Sołectwie Targowiska – Pana Aleksandra Mercika, zam. w Targowiskach;
- 7) w Sołectwie Widacz – Pana Stanisława Kokoszkę, zam. w Widaczu;
- 8) w Sołectwie Wrocanka – Pana Wiesława Kielara, zam. we Wrocance;
- 9) w Sołectwie Zalesie – Pana Władysława Frączka, zam. w Zalesiu.

2. Osoby wyznaczone na inkasentów dokonują czynności inkasa osobiście.

§ 3. Ustala się wynagrodzenie dla inkasentów w wysokości 4 % sumy zainkasowanych kwot podatków, o których mowa w § 1.

§ 4. Wykonanie uchwały powierza się Wójtowi Gminy Miejsce Piastowe.

§ 5. Tracą moc:

- 1) uchwała Nr X/62/11 Rady Gminy Miejsce Piastowe z dnia 29 czerwca 2011 r. w sprawie zarządzenia poboru podatku od nieruchomości, podatku rolnego oraz podatku leśnego w drodze inkasa, wyznaczenia inkasentów i określenia wysokości wynagrodzenia za inkaso (Dz. Urz. Woj. Podkarpackiego Nr 112, poz. 1740);

2) uchwała Nr XXI/140/12 Rady Gminy Miejsce Piastowe z dnia 12 marca 2012 r. o zmianie uchwały w sprawie zarządzenia poboru podatku od nieruchomości, podatku rolnego oraz podatku leśnego w drodze inkasa, wyznaczenia inkasentów i określenia wysokości wynagrodzenia za inkaso (Dz. Urz. Woj. Podkarpackiego 2012 poz. 695).


§ 6. Uchwała wchodzi w życie po upływie 14 dni od dnia ogłoszenia w Dzienniku Urzędowym Województwa Podkarpackiego.

Uzasadnienie

w sprawie zarządzenia poboru podatku od nieruchomości, podatku rolnego oraz podatku leśnego w drodze inkasa, wyznaczenia inkasentów i określenia wysokości wynagrodzenia za inkaso

Zgodnie z art. 15 i art. 19 pkt 1 lit. a i pkt 2 ustawy z dnia 12 stycznia 1991 r. o podatkach i opłatach lokalnych¹⁾ (Dz. U. z 2010 r. Nr 95, poz. 613 z późn. zm.), rada gminy, w drodze uchwały określa zasady ustalania i poboru oraz terminy płatności i wysokość stawek opłaty targowej oraz może zarządzić pobór tych opłat w drodze inkasa, a także określić inkasentów i wysokość wynagrodzenia za inkaso.

Podjęcie przedmiotowej uchwały wynika z konieczności dostosowania jej postanowień do aktualnego stanu prawnego, założeń związanych z planowanymi zmianami wynagradzania inkasentów oraz wyborem sołtysów w sołectwach Wrocanka i Widacz.

Wójt

mgr Marek Klara

**UCHWAŁA NR XXIII/.../12
RADY GMINY MIEJSCE PIASTOWE**

z dnia 16 maja 2012 r.

w sprawie opłaty targowej, zarządzenia poboru tej opłaty w drodze inkasa, określenia inkasentów i wysokości wynagrodzenia za inkaso

Na podstawie art. 18 ust. 2 pkt 8, art. 40 ust. 1, art. 41 ust. 1 i art. 42 ustawy z dnia 8 marca 1990 r. o samorządzie gminnym (Dz. U. z 2001 r. Nr 142, poz. 1591 z późn. zm.) oraz art. 15 i art. 19 pkt 1 lit. a i pkt 2 ustawy z dnia 12 stycznia 1991 r. o podatkach i opłatach lokalnych¹⁾ (Dz. U. z 2010 r. Nr 95, poz. 613 z późn. zm.) uchwala się, co następuje:

§ 1. 1. Ustala się dzienną stawkę opłaty targowej w wysokości 14 zł (słownie: czternaście złotych).

2. Opłata targowa jest płatna w dniu dokonywania sprzedaży.

§ 2. 1. Zarządza się pobór opłaty targowej w drodze inkasa.

2. Opłatę targową można uiszczać również w kasie Urzędu Gminy Miejsce Piastowe lub na rachunek bankowy Gminy Miejsce Piastowe

§ 3. 1. Określa się, że inkasentami opłaty targowej są sołtysi poszczególnych sołectw oraz pracownicy Urzędu Gminy Miejsce Piastowe, mianowicie:

1) w Sołectwie Głowienka – Pani Teresa Sirko, zam. w Głowience;

2) w Sołectwie Łężany – Pan Zbigniew Robótka, zam. w Łężanach;

3) w Sołectwie Miejsce Piastowe – Pan Marek Guzik, zam. w Miejscu Piastowym;

4) w Sołectwie Niżna Łąka – Pan Tadeusz Węgrzyn, zam. w Niżnej Łące;

5) w Sołectwie Rogi – Pan Stanisław Muszyński, zam. w Rogach;

6) w Sołectwie Targowiska – Pan Aleksander Mercik, zam. w Targowiskach;

7) w Sołectwie Widacz – Pan Stanisław Kokoszka, zam. w Widaczu;

8) w Sołectwie Wrocanka i Zalesie – Pan Mirosław Węgrzyn, zam. w Miejscu Piastowym;

2. Osoby wyznaczone na inkasentów dokonują czynności inkasa osobiście.

§ 4. Ustala się wynagrodzenie dla inkasentów w wysokości 50 % pobranej opłaty targowej.

§ 5. Wykonanie uchwały powierza się Wójtowi Gminy Miejsce Piastowe.

§ 6. Tracą moc:

1) uchwała Nr X/63/11 Rady Gminy Miejsce Piastowe z dnia 29 czerwca 2011 r. w sprawie opłaty targowej, zarządzenia poboru tej opłaty w drodze inkasa, określenia inkasentów i wysokości wynagrodzenia za inkaso (Dz. Urz. Woj. Podkarpackiego Nr 112, poz. 1741);

2) uchwała Nr XIV/101/11 Rady Gminy Miejsce Piastowe z dnia 18 listopada 2011 r. o zmianie uchwały w sprawie opłaty targowej, zarządzenia poboru tej opłaty w drodze inkasa, określenia inkasentów i wysokości wynagrodzenia za inkaso (Dz. Urz. Woj. Podkarpackiego Nr 185, poz. 2831).


§ 7. Uchwała wchodzi w życie po upływie 14 dni od dnia jej ogłoszenia w Dzienniku Urzędowym Województwa Podkarpackiego.

Uzasadnienie

w sprawie opłaty targowej, zarządzenia poboru tej opłaty w drodze inkasa, określenia inkasentów i wysokości wynagrodzenia za inkaso

Zgodnie z art. 15 i art. 19 pkt 1 lit. a i pkt 2 ustawy z dnia 12 stycznia 1991 r. o podatkach i opłatach lokalnych¹⁾ (Dz. U. z 2010 r. Nr 95, poz. 613 z późn. zm.), rada gminy, w drodze uchwały określa zasady ustalania i poboru oraz terminy płatności i wysokość stawek opłaty targowej oraz może zarządzić pobór tych opłat w drodze inkasa, a także określić inkasentów i wysokość wynagrodzenia za inkaso.

Podjęcie przedmiotowej uchwały wynika z konieczności dostosowania jej postanowień do aktualnego stanu prawnego, założeń związanych z planowanymi zmianami wynagradzania inkasentów oraz wyborem sołtysów sołectwa Widacz i sołectwa Wrocanka.


Wójt
mgr Marek Klara

**UCHWAŁA NR XXIII/.../12
RADY GMINY MIEJSCE PIASTOWE**

z dnia 16 maja 2012 r.

**w sprawie uchwalenia Miejscowego Planu Zagospodarowania Przestrzennego „ROGI – 6”
obejmującego teren budowy elektrowni wiatrowych oraz otaczających je terenów rolnych
w miejscowości Rogi w Gminie Miejsce Piastowe**

Na podstawie art.18 ust. 2 pkt 5 ustawy z dnia 8 marca 1990 r. o samorządzie gminnym (Dz. U. z 2001 r. Nr 142, poz. 1591 z późn. zm.) i art. 20 ust. 1 ustawy z dnia 27 marca 2003 r. o planowaniu i zagospodarowaniu przestrzennym (Dz. U. Nr 80, poz. 717 z późn. zm.), po stwierdzeniu, że nie narusza on ustaleń „Studium Uwarunkowań i Kierunków Zagospodarowania Przestrzennego Gminy Miejsce Piastowe” uchwalonego uchwałą Nr XXIV/167/2000 Rady Gminy Miejsce Piastowe z dnia 15 grudnia 2000 r. wraz z późniejszymi zmianami uchwała się, co następuje:

I. PRZEPISY OGÓLNE

§ 1. 1. Uchwała się Miejscowy Plan Zagospodarowania Przestrzennego „ROGI – 6” terenu budowy elektrowni wiatrowych oraz otaczających je terenów rolnych w miejscowości Rogi w Gminie Miejsce Piastowe.

2. Plan obejmuje obszar 63.0 ha gruntów rolnych w południowej części wsi Rogi, przy granicy z wsią Równe, na wschód od drogi krajowej nr 9.

3. Integralną częścią planu jest rysunek planu w skali 1:5000 stanowiący załącznik Nr 1 do niniejszej uchwały, który obowiązuje w zakresie:

- 1) granic obszaru objętego planem miejscowym,
- 2) linii rozgraniczających tereny o różnym przeznaczeniu lub różnych zasadach zagospodarowania ściśle określonych oraz ich oznaczenia literowe i cyfrowe odpowiadające ich funkcji ustanowionej przepisami uchwały,

4. Integralną częścią planu są rysunki planów w skali 1:1000 stanowiące załączniki Nr 2, 3 i 4 do niniejszej uchwały które obowiązują w zakresie obszarów wydzielonych liniami rozgraniczenia i oznaczonymi odpowiednio symbolami: EW-1, EW-2, i EW-3 oraz KDW1 i KDW2.

§ 2. 1. W granicach planu ustala się następujące tereny o różnym przeznaczeniu, wyznaczone na rysunkach planu liniami rozgraniczającymi i oznaczone symbolami:

- 1) **EW-1** – teren elektrowni wiatrowej Nr 1
- 2) **EW-2** – teren elektrowni wiatrowej Nr 2
- 3) **EW-3** – teren elektrowni wiatrowej Nr 3
- 4) **R** – tereny rolnicze bez prawa zabudowy na stały pobyt ludzi
- 5) **R1** – teren rolniczy w zasięgu pracy śmigła elektrowni EW-1
- 6) **R2** – teren rolniczy na obszarze górniczym
- 7) **R3** – teren rolniczy przy lesie
- 8) **R4** – teren rolniczy w zasięgu pracy śmigła elektrowni EW-3

- 9) **R5** – teren rolniczy w zasięgu pracy śmigła elektrowni EW-3
- 10) **LS** – tereny leśne
- 11) **KDW1** – drogę wewnętrzną dojazdową Nr 1
- 12) **KDW2** – drogę wewnętrzną dojazdową Nr 2
- 13) **KDW3** – drogę wewnętrzną dojazdową Nr 3
- 14) **TG** – teren górniczy kopalni „Równe”.

II. USTALENIA SZCZEGÓŁOWE

§ 3. 1. W granicach obszaru, objętego planem miejscowym i objętego granicą obszaru górniczego „Bóbrka-Równe” 1” utrzymuje się teren górniczy oznaczony symbolem TG na którym obowiązują przepisy szczególne prawa geologicznego i górniczego.

2. Na terenie obszaru górniczego i terenu górniczego TG obowiązują przepisy o zachowaniu bezpieczeństwa powszechnego i przepisy koncesyjne działalności górniczej w zakresie eksploatacji złóż ropy naftowej.

3. Na obszarze górniczym i terenie przeznaczonym pod budowę elektrowni wiatrowej, oznaczonej symbolem EW-1 oraz na terenach przyległych do obszaru górniczego i przeznaczonych pod budowę elektrowni wiatrowych oznaczonych symbolami EW-2 i EW-3 dopuszcza się lokalizowanie elektrowni wiatrowych w odległości nie mniejszej niż 1,5 wysokości elektrowni wiatrowej wraz ze śmigłem i nie mniejszej niż 180 metrów od obiektów i urządzeń związanych z wydobyciem ropy naftowej i gazu ziemnego, w szczególności od czynnych odwiertów i zbiorników na ropę naftową i gaz ziemny.

§ 4. 1. Ustalenia dla elektrowni wiatrowych: EW-1, EW-2, EW-3 Przeznaczeniem podstawowym terenu oznaczonego w/w symbolami jest przeznaczenie pod elektrownie wiatrowe z równoczesnym zachowaniem minimum 50% terenu biologicznie czynnego, który należy zagospodarować jako teren rolny.

- 1) Ustala się maksymalną powierzchnię lokalizacji urządzenia budowli wraz z fundamentem na 0.16 ha i placu dojazdowo-manewrowego na 0.15 ha.
- 2) Usytuowanie podstawy wieży elektrowni nie może wykraczać poza granice poszczególnego terenu EW.
- 3) Ustala się, że wieża elektrowni ma być o konstrukcji rurowej i zakazuje się instalowania wież, kratowych.
- 4) Ustala się, że maksymalna wysokość budowli z turbiną i wirnikiem z wzniesionym śmigłem wirnika nie może przekroczyć 150m od poziomu terenu.
- 5) Obiekty o całkowitej wysokości równej lub wyższej niż 100m nad poziom terenu, jako przeszkody lotnicze należy wyposażyć w znaki przeszkodowe zgodnie z przepisami odrębnymi.
- 6) Elektrownie wiatrowe /EW-1, EW-2, EW-3/ muszą mieć zapewniony dostęp do drogi publicznej w sposób który został opisany w §8 ust. 1, pkt 1.
- 7) Dla wszystkich elektrowni, na terenie objętym planem, należy stosować jednolitą kolorystykę zgodną z przepisami odrębnymi.
- 8) Niedopuszczalne jest wykorzystanie konstrukcji wieży jako nośnika reklamy z wyjątkiem oznaczeń graficznych (logo) producenta urządzeń.
- 9) Na terenie oznaczonym symbolem EW obowiązuje zakaz budowy obiektów o funkcji ze stałym przebywaniem ludzi.

III. USTALENIA WYNIKAJĄCE Z OCHRONY ŚRODOWISKA PRZYRODNICZEGO

§ 5. 1. Ustala się, że funkcja przeznaczenia podstawowego planu, sposób jej realizacji, jak i zagospodarowania terenu realizujące tę funkcję nie spowoduje przekroczenia normatywnych parametrów jakości środowiska w zakresie hałasu poza obszar planu, jak również nie spowoduje przekroczenia normatywnych parametrów jakości środowiska w zakresie promieniowania niejonizującego, emisji zanieczyszczeń oraz wibracji.

2. Gromadzenie i usuwanie odpadów pochodzących z prowadzonej działalności produkcyjnej np. oleju przekładniowego należy likwidować zgodnie z obowiązującymi w tym zakresie przepisami i na zasadach przyjętych w gminie.

IV. USTALENIA DLA TERENÓW ROLNYCH I LEŚNYCH

§ 6. 1. Ustala się tereny rolnicze na obszarze oznaczonym na rysunku planu symbolem **R, R1, R2, R3, R4, R5** i ich rolnicze podstawowe przeznaczenie.

2. Na terenach oznaczonych symbolem R, R1, R2, R3, R4, R5 utrzymuje się dotychczasowy sposób użytkowania.

3. Na terenach rolniczych, oznaczonych na planie literą R, obowiązuje zakaz budowy budynków na stały pobyt ludzi.

4. Na terenach rolniczych utrzymuje się istniejące sieci i urządzenia infrastruktury technicznej, w tym przebieg linii elektroenergetycznych średniego napięcia, dopuszcza się modernizację i przebudowę tych sieci oraz dopuszcza się lokalizację nowych sieci i urządzeń infrastruktury technicznej związanych z elektrowniami wiatrowymi.

5. Na terenach rolniczych R dopuszcza się skablowanie, kablem podziemnym, istniejących linii elektroenergetycznych średniego napięcia i przystosowanie do nowych warunków pracy.

6. Dla przebudowywanych i nowo realizowanych sieci elektroenergetycznych i telekomunikacyjnych ustala się zastosowanie wyłącznie podziemnych linii kablowych.

7. W terenach R utrzymuje się istniejącą sieć dróg wewnętrznych dojazdowych do gruntów rolnych i leśnych oraz cieków wodnych i rowów melioracyjnych.

8. W obszarze planu oznaczonym symbolem R dopuszcza się prowadzenie dróg dojazdowych do miejsc lokalizacji elektrowni wiatrowych, niezbędnych do prawidłowej ich budowy, w istniejących pasach dróg gruntowych wykorzystywanych rolniczo.

9. Dla terenów rolniczych oznaczonych literą i cyfrą np. R1, R2, R3, R4 i R5 obowiązują dodatkowe ustalenia:

- 1) Nad terenem oznaczonym symbolem R1 dopuszcza się obrót śmigła elektrowni EW-1.
- 2) Na terenie rolniczym oznaczonym symbolem R1 i R2 położonym na obszarze górniczym obowiązują przepisy szczególne prawa geologicznego i górniczego.
- 3) Na terenie rolniczym przylegającym do lasu, oznaczonym symbolem R3 obowiązuje zakaz rozniecania ognia otwartego w pasie do 100 m od granicy lasu.
- 4) Nad terenem rolniczym oznaczonym symbolem R4 i R5 dopuszcza się obrót śmigła elektrowni EW-3.

10. Na terenach rolniczych oznaczonych symbolem R1, R2, R3, R4 i R5 obowiązuje zakaz budowy budynków na stały pobyt ludzi.

11. Utrzymuje się istniejące tereny leśne i zadrzewione oznaczone na rysunku planu symbolem LS.

1) Dla terenu LS obowiązują przepisy szczególne o lasach i ochronie gruntów leśnych.

2) W obszarze oznaczonym symbolem LS – obowiązuje zakaz lokalizacji budynków na stały pobyt ludzi.

12. Na terenach rolniczych oznaczonych literą R oraz oznaczonych jako obszary stanowisk archeologicznych nr 58 i nr 59 obowiązują uwarunkowania wynikające z ochrony konserwatorskiej zabytków.

13. W obrębie oznaczonego stanowiska archeologicznego należy:

a) prace ziemne prowadzić pod nadzorem archeologicznym Wojewódzkiego Konserwatora Zabytków.

b) po odkryciu przedmiotów przypuszczalnie zabytkowych:

- wstrzymać roboty mogące uszkodzić lub zniszczyć odkryty przedmiot,
- zabezpieczyć przedmiot i Miejsce jego odkrycia,
- niezwłocznie powiadomić Wojewódzkiego Konserwatora Zabytków lub Wójta Gminy Miejsce Piastowe.

V. USTALENIA ZASAD OBSŁUGI W ZAKRESIE INFRASTRUKTURY TECHNICZNEJ

§ 7. 1. Na terenach oznaczonych symbolem: **EW-1, EW-2, EW-3** dopuszcza się lokalizację sieci linii elektroenergetycznych średniego napięcia i urządzeń infrastruktury technicznej związanych z elektrowniami wiatrowymi i stacjami transformatorowymi.

2. Dla projektowanych sieci elektroenergetycznych i telekomunikacyjnych ustala się zastosowanie podziemnych linii kablowych.

3. Sieci i linie elektroenergetyczne średniego napięcia dopuszcza się prowadzić w terenach dróg wewnętrznych istniejących i projektowanych oraz w terenach rolnych R pod warunkiem zachowania wymogów określonych w przepisach odrębnych.

4. Wymaga się zastosowanie zabezpieczeń uniemożliwiających wyciek oleju transformatorowego do gruntu oraz ustala się bezwzględny obowiązek okresowego usuwania i wywozu przez specjalistyczne służby oleju transformatorowego poza teren objęty granicą planu i jego utylizację zgodnie z obowiązującymi przepisami szczególnymi.

5. Odprowadzenie wód opadowych /na własny teren zielony/.

6. Odprowadzenie wód opadowych z powierzchni narażonych na zanieczyszczenie (drogi, place postojowe)- poprzez urządzenia oczyszczające do odbiornika wskazanego przez Gminę.

7. Przy zagospodarowaniu terenu należy uwzględnić uwarunkowania wynikające z przebiegu istniejącej infrastruktury elektroenergetycznej spełniające wymagania Polskich Norm oraz aktualnie obowiązujących przepisów.

8. W przypadku wystąpienia kolizji projektowanych elektrowni wiatrowych z istniejącymi sieciami elektroenergetycznymi należy sieci te przystosować do nowych warunków pracy określonych przez dysponenta sieci. Dopuszcza się skablowanie, kablem ziemnym, istniejące linie elektroenergetyczne średniego napięcia.

VI. ZASADY W ZAKRESIE OBSŁUGI KOMUNIKACYJNEJ

§ 8. 1. Ustalenia dla dróg wewnętrznych:

1) Tereny ustalone pod elektrownie wiatrowe oznaczone symbolami **EW-1, EW-2, EW-3** należy skomunikować projektowanymi drogami wewnętrznymi oznaczonymi symbolami **KDW1 i KDW2** z drogami publicznymi położonymi poza obszarem objętym planem:

- a) od strony zachodniej z drogą krajową nr 9 poprzez istniejącą w jej terenie drogę zbiorczą i przez istniejący zjazd na jezdnię drogi nr 9,
 - b) od strony wschodniej z drogą publiczną powiatową Rogi-Lubatowa wykorzystując w części istniejącą, a w części projektowaną drogę wewnętrzną oznaczoną symbolem KDW1.
- 2) Wszystkie drogi wewnętrzne wymienione w §2 muszą spełniać funkcję dróg pożarowych i posiadać szerokość minimalną 5.50- 6.0m w liniach rozgraniczenia.
 - 3) Wymagany jest 45,0 m promień skrętu na skrzyżowaniach i łukach dróg.
 - 4) Drogi wewnętrzne na terenie EW /elektrowni wiatrowych / powinny być zakończone placem manewrowym o wymiarach min. 30,0 x 30,0m. ..5) W terenach dróg KDW1, KDW2, KDW3 dopuszcza się możliwość ułożenia kabli linii elektroenergetycznych średniego i niskiego napięcia.
 - 6) Dopuszcza się utwardzenie nawierzchni jezdni projektowanych dróg wewnętrznych KDW1 i KDW2 na czas budowy i w czasie późniejszych remontów elektrowni.

VII. PRZEPISY KOŃCOWE

§ 9. Do czasu podjęcia inwestycji projektowanych planem, tereny pozostają w dotychczasowym użytkowaniu.

§ 10. Ustala się --- % stawkę służącą naliczaniu opłaty związanej ze wzrostem wartości nieruchomości w wyniku uchwalenia niniejszego planu.

§ 11. Uchyła się Uchwałę Nr XXVI/232/08 Rady Gminy Miejsce Piastowe z dnia 22 grudnia 2008 r. w sprawie uchwalenia Miejscowego Planu Zagospodarowania Przestrzennego „Rogi 6” w Gminie Miejsce Piastowe.

§ 12. Wykonanie Uchwały powierza się Wójtowi Gminy Miejsce Piastowe.

§ 13. Uchwała wchodzi w życie po upływie 14 dni od dnia jej ogłoszenia w Dzienniku Urzędowym Województwa Podkarpackiego.

**MIEJSCOWY PLAN
ZAGOSPODAROWANIA PRZESTRZENNEGO
TERENU BUDOWY ELEKTROWNI WIATROWYCH
ORAZ OTACZAJĄCYCH JE TERENÓW ROLNYCH
"ROGI - 6"**

w gminie Miejsce Piastowe

ZAŁĄCZNIK NR 1

RYSunEK PLANU
INTEGRALNA CZĘŚĆ Z RYSUNKIEM STANOWI
TEKST PLANU ZAWARTY W UCHWALE

SKALA LINIOWA:



**ORIENTACJA MPZP "ROGI-6"
NA KOPII RYSUNKU STUDIUM
UWARUNKOWAN I KIERUNKÓW
ZAGOSPODAROWANIA
PRZESTRZENNEGO GMINY
MIEJSCE PIASTOWE**



LEGENDA:

OBOWIĄZUJĄCE USTALENIA RYSUNKU:

- GRANICA OBSZARU OBJĘTEGO PLANEM MIEJSCOWYM
- LINIE ROZGRANICZAJĄCE TERENY O RÓŻNYM PRZEZNACZENIU LUB RÓŻNYCH ZASADACH ZAGOSPODAROWANIA ŚCIŚLE OKREŚLONE
- LS TERENY LEŚNE
- R TERENY ROLNICZE BEZ PRAWA ZABUDOWY NA STAŁY POPYT LUDZI
- R1 TEREN ROLNICZY W ZASIĘGU PRACY ŚMIGŁA ELEKTROWNI EW-1
- R2 TEREN ROLNICZY NA OBSZARZE GÓRNICZYM
- R3 TEREN ROLNICZY PRZY LEŚIE
- R4 TEREN ROLNICZY W ZASIĘGU PRACY ŚMIGŁA ELEKTROWNI EW-3
- R5 TEREN ROLNICZY W ZASIĘGU PRACY ŚMIGŁA ELEKTROWNI EW-3
- EW-1 TEREN ELEKTROWNI WIATROWEJ NR 1
- EW-2 TEREN ELEKTROWNI WIATROWEJ NR 2
- EW-3 TEREN ELEKTROWNI WIATROWEJ NR 3
- KD W1 DROGA WEWNĘTRZNA NR 1
- KD W2 DROGA WEWNĘTRZNA NR 2
- KD W3 DROGA WEWNĘTRZNA NR 3
- TG TEREN GÓRNICZY KOPALNI "RÓWNE"

INFORMACYJNA TREŚĆ RYSUNKU PLANU:

- GRANICA GMINY
- 59 STANOWISKO ARCHEOLOGICZNE I JEGO NUMER
- 59 TEREN OCHRONY KONSERWATORSKIEJ
- 15 kV LINIE ELEKTROENERGETYCZNE ŚREDNIEGO NAPIĘCIA 15 kV ZE STREFĄ TECHNICZNA
- GRANICA OBSZARU GÓRNICZEGO
- GRANICA TERENU GÓRNICZEGO KOPALNI "RÓWNE"

INSTALACJA ORIENTACYJNE:

- EF PROJEKTOWANE KABELE LUB WIĄZKA KABLI ELEKTROENERGETYCZNYCH ŚREDNIEGO NAPIĘCIA

PROJEKT AKCEPTOWAŁ:

PROJEKT WYKONAŁ:

mg inż. arch. MIECZYSLAW KRUKAŁEK

mgr inż. arch. MIECZYSLAW KRUKAŁEK

mgr inż. arch. MIECZYSLAW KRUKAŁEK

UZASADNIENIE

do projektu Uchwały w sprawie uchwalenia Miejscowego Planu Zagospodarowania Przestrzennego „ROGI 6” obejmującego teren budowy elektrowni wiatrowych oraz otaczających je terenów rolnych położonych w miejscowości Rogi w Gminie Miejsce Piastowe.


Uchwała uchwalająca Miejscowy Plan Zagospodarowania Przestrzennego „ROGI 6” obejmującego teren budowy elektrowni wiatrowych oraz otaczających je terenów rolnych położonych w miejscowości Rogi jest konsekwencją wcześniej uchwalonych zmian /Nr 1/ w „Studium Uwarunkowań i Kierunków Zagospodarowania Przestrzennego Gminy Miejsce Piastowe”, które to zmiany pozwalają uregulować pod względem prawnym wykonanie projektu miejscowego planu co z kolei da możliwość wykorzystania niekonwencjonalnych źródeł energii, w tym wypadku energii wiatru i podjęcie produkcji energii elektrycznej w sposób nie szkodzący środowisku.

Zmiany Nr 1 „Studium Uwarunkowań i Kierunków Zagospodarowania Przestrzennego Gminy Miejsce Piastowe zostały uchwalone Uchwałą Nr XI/96/07 Rady Gminy Miejsce Piastowe z dnia 12 października 2007r.

W dniu 22 grudnia 2008r. Rada Gminy Miejsce Piastowe, Uchwałą Nr XXVI/232/08 uchwaliła Miejscowy Plan Zagospodarowania Przestrzennego terenu budowy elektrowni wiatrowych oraz otaczających je terenów rolnych w miejscowości Rogi, pod nazwą „ROGI-6”.

Uchwała Nr XXVI/232/08 z dnia 22.12.2008r. z mocy prawa stała się nieważna, gdyż Wojewoda Podkarpacki dopatrył się uchybień i nie dopuścił do jej ogłoszenia w Dzienniku Urzędowym Województwa Podkarpackiego.

Wójt Gminy Miejsce Piastowe ponowił procedurę sporządzenia projektu planu w zakresie niezbędnym do doprowadzenia, do zgodności planu z przepisami prawa. Projekt planu miejscowego i Prognozę oddziaływania na środowisko dostosowano też do wymogów ustawy z dnia 3 października 2008r. o udostępnieniu informacji o środowisku i jego ochronie, udziale społeczeństwa w ochronie środowiska oraz ocenach oddziaływania na środowisko /Dz. U. z 2008r. Nr 199, poz. 1227/.

W O J T

mgr Marek Klara
.....
Wójt Gminy Miejsce Piastowe

**UCHWAŁA NR XXIII/.../12
RADY GMINY MIEJSCE PIASTOWE**

z dnia 16 maja 2012 r.

**w sprawie uchwalenia Miejscowego Planu Zagospodarowania Przestrzennego „TARGOWISKA 2”
obejmującego teren budowy elektrowni wiatrowych oraz otaczających je terenów rolnych
w miejscowości Targowiska w Gminie Miejsce Piastowe**

Na podstawie art. 18 ust. 2 pkt 5 ustawy z dnia 8 marca 1990 r. o samorządzie gminnym (Dz. U. z 2001 r. Nr 142, poz. 1591 z późn. zm.) i art. 20 ust. 1 ustawy z dnia 27 marca 2003 r. o planowaniu i zagospodarowaniu przestrzennym (Dz. U. Nr 80, poz. 717 z późn. zm.), po stwierdzeniu, że nie narusza on ustaleń „Studium Uwarunkowań i Kierunków Zagospodarowania Przestrzennego Gminy Miejsce Piastowe” uchwalonego uchwałą Nr XXIV/167/2000 Rady Gminy Miejsce Piastowe z dnia 15 grudnia 2000 r. wraz z późniejszymi zmianami uchwała się, co następuje:

I. PRZEPISY OGÓLNE

§ 1. 1. Uchwała się Miejscowy Plan Zagospodarowania Przestrzennego „TARGOWISKA 2” terenu budowy elektrowni wiatrowych oraz otaczających je terenów rolnych w miejscowości Targowiska w Gminie Miejsce Piastowe.

2. Plan obejmuje obszar 151.0 ha gruntów rolnych w południowej części miejscowości Targowiska w Gminie Miejsce Piastowe w pobliżu granic z Gminą Rymanów i Gminą Iwonicz Zdrój.

3. Integralną częścią planu jest rysunek planu w skali 1: 5000 obejmujący tereny rolne stanowiący załącznik Nr 1 do niniejszej uchwały, który obowiązuje w zakresie:

- 1) granic obszaru objętego planem miejscowym,
- 2) linii rozgraniczających tereny o różnym przeznaczeniu lub różnych zasadach zagospodarowania ściśle określonych oraz ich oznaczenie literowe i cyfrowe odpowiadające ich funkcji ustanowionej przepisami uchwały,

4. Integralną częścią planu są rysunki planu w skali 1:1000 obejmujące tereny elektrowni wiatrowych oznaczone symbolami: EW-1, EW-2, EW-3 i EW-4 stanowiące odpowiednio załączniki Nr 2, 3, 4 które obowiązują w zakresie obszarów wydzielonych liniami rozgraniczenia i oznaczonymi odpowiednio symbolami: EW-1, EW-2, EW-3 i EW-4 oraz KDW1.

§ 2. 1. W granicach planu ustala się następujące tereny o różnym przeznaczeniu, wyznaczone na rysunkach planu liniami rozgraniczającymi i oznaczone symbolami:

- 1) **EW-1** – teren elektrowni wiatrowej Nr 1
- 2) **EW-2** – teren elektrowni wiatrowej Nr 2
- 3) **EW-3** – teren elektrowni wiatrowej Nr 3
- 4) **EW-4** – teren elektrowni wiatrowej Nr 4
- 5) **R** – tereny rolne bez prawa zabudowy na stały pobyt ludzi
- 6) **R1** – teren rolniczy w zasięgu pracy śmigła elektrowni
- 7) **R2** – teren rolniczy w zasięgu pracy śmigła elektrowni

8) LS – tereny leśne

9) KDW1 – drogę wewnętrzną Nr 1

II. USTALENIA OBOWIĄZUJĄCE NA CAŁYM OBSZARZE OBJĘTYM PLANEM

§ 3. W zagospodarowaniu terenów objętych planem należy zapewnić zachowanie ciągłości istniejącego systemu melioracji wodnych /system drenarski/.

III. USTALENIA SZCZEGÓŁOWE

§ 4. 1. Ustalenia dla elektrowni wiatrowych: EW-1, EW-2, EW-3, EW-4 Przeznaczeniem podstawowym terenu oznaczonego w/w symbolami jest przeznaczenie pod elektrownie wiatrowe z równoczesnym zachowaniem około 80% terenu biologicznie czynnego, który należy zagospodarować jako teren rolny.

- 1) Ustala się maksymalną powierzchnię lokalizacji urządzenia budowlanego wraz z fundamentem na 0.16 ha i placu dojazdowo-manewrowego na 0.15ha,
- 2) Usytuowanie podstawy wieży elektrowni nie może wykraczać poza granice poszczególnego terenu EW,
- 3) Ustala się, że maksymalna wysokość budowli tj. wieży o konstrukcji rurowej z turbiną i wirnikiem z wzniesionym śmigłem wirnika nie może przekroczyć 150m od poziomu terenu,
- 4) Obiekty o całkowitej wysokości równej lub wyższej niż 100m nad poziom terenu, jako przeszkody lotnicze należy wyposażyć w znaki przeszkodowe, zgodnie z przepisami odrębnymi,
- 5) Wszystkie elektrownie wiatrowe /EW-1, EW-2, EW-3, EW-4/ powiązane komunikacyjnie drogą KDW-1 muszą mieć zapewniony dostęp do drogi publicznej, przez istniejące lub projektowane drogi wewnętrzne.
- 6) Dla wszystkich elektrowni, na terenie objętym planem, należy stosować jednolitą kolorystykę zgodną z przepisami odrębnymi.
- 7) Na najwyższym miejscu gondoli należy zainstalować światła przeszkodowe,
- 8) Niedopuszczalne jest wykorzystanie konstrukcji wieży jako nośnika reklamy z wyjątkiem oznaczeń graficznych (logo) producenta urządzeń,
- 9) Na terenach oznaczonych symbolem EW obowiązuje zakaz budowy obiektów o funkcji ze stałym przebywaniem ludzi,
- 10) Na terenach EW obowiązuje zakaz instalowania wież kratowych.
- 11) Na rysunku planu w skali 1:1000 /Załącznik Nr 3/ na terenie oznaczonym jako obszary stanowisk archeologicznych nr: 23, 31, 28 i 27 obowiązują uwarunkowania wynikające z ochrony konserwatorskiej.
- 12) W obrębie występowania stanowiska archeologicznego należy:
 - a) prace ziemne prowadzić pod nadzorem archeologicznym Wojewódzkiego Konserwatora Zabytków,
 - b) po odkryciu przedmiotów przypuszczalnie zabytkowych:
 - wstrzymać roboty mogące uszkodzić lub zniszczyć odkryty przedmiot,
 - zabezpieczyć przedmiot i miejsce jego odkrycia,
 - niezwłocznie powiadomić Wojewódzkiego Konserwatora Zabytków lub Wójta Gminy Miejsce Piastowe.

IV. USTALENIA WYNIKAJĄCE Z OCHRONY ŚRODOWISKA PRZYRODNICZEGO

§ 5. 1. Ustala się, że funkcja przeznaczenia podstawowego planu, sposób jej realizacji, jak i zagospodarowanie terenu realizujące tę funkcję nie spowoduje przekroczenia normatywnych parametrów jakości środowiska w zakresie promieniowania niejonizującego, emisji zanieczyszczeń oraz wibracji.

2. Gromadzenie i usuwanie odpadów pochodzących z prowadzonej działalności produkcyjnej np. oleju przekładniowego, należy likwidować zgodnie z obowiązującymi w tym zakresie przepisami i na zasadach przyjętych w gminie.

V. USTALENIA DLA TERENÓW ROLNYCH I LEŚNYCH

§ 6. 1. Ustala się tereny rolnicze na obszarze oznaczonym na rysunku planu symbolem **R, R1, R2** i ich przeznaczenie podstawowe.

2. Ustala się przeznaczenie podstawowe – tereny leśne na obszarze oznaczonym na planie symbolem **LS**.

3. Na terenach oznaczonych na planie symbolem **R, R1** i **R2** oraz **LS** obowiązuje zakaz budowy obiektów dla funkcji ze stałym przebywaniem ludzi.

4. Na terenach oznaczonych symbolem **R** utrzymuje się i dopuszcza nowe przebiegi sieci i urządzenia infrastruktury technicznej, w tym związane z pracą elektrowni wiatrowych.

5. Na terenie **R** utrzymuje się i dopuszcza lokalizację dróg i dojazdów nieutwardzonych do pól oraz do urządzeń infrastruktury technicznej.

6. W terenach **R** utrzymuje się istniejącą sieć cieków wodnych i rowów melioracyjnych.

7. Nad terenami rolniczymi oznaczonymi symbolem **R1** i **R2** dopuszcza się pracę śmigła elektrowni.

8. Na terenach rolniczych, oznaczonych na rysunku planu symbolem **R1** i **R2**, dopuszcza się czasowe zajęcie pod plac budowy elektrowni wiatrowej, odpowiednio dla **EW-1** i **EW-2**.

9. Dla terenu **LS** obowiązują przepisy szczególne o lasach i ochronie gruntów leśnych.

VI. USTALENIA ZASAD OBSŁUGI W ZAKRESIE INFRASTRUKTURY TECHNICZNEJ NA OBSZARZE PLANU

§ 7. 1. Na terenach oznaczonych symbolem: **EW-1, EW-2, EW-3, EW-4** dopuszcza się lokalizację sieci linii elektroenergetycznych średniego napięcia i urządzeń infrastruktury technicznej związanych z elektrowniami wiatrowymi i stacjami transformatorowymi.

2. W obszarze objętym planem miejscowym ustala się możliwość lokalizowania podziemnych sieci elektroenergetycznych i telekomunikacyjnych oraz kabli elektrycznych niskiego napięcia.

3. Sieci i linie elektroenergetyczne średniego napięcia prowadzić w liniach rozgraniczających projektowanej drogi wewnętrznej **KDW1** oraz w terenach rolnych **R**, dróg gruntowych dojazdowych do pól.

VII. ZASADY W ZAKRESIE OBSŁUGI KOMUNIKACYJNEJ

§ 8. 1. Ustalenia dla dróg wewnętrznych:

1) Powiązanie komunikacyjne terenów elektrowni wiatrowych projektowana drogą wewnętrzną oznaczona symbolem **KDW1** z zewnętrznym układem dróg publicznych w oparciu o istniejącą

i projektowany układ dróg wewnętrznych znajdujących się poza granicami planu, w gminie Rymanów.

- 2) Projektowana droga wewnętrzna oznaczona symbolem KDW1 musi posiadać szerokość minimalną 6,0m w liniach rozgraniczających.
- 3) Wymagany jest 45,m promień skrętu drogi KDW1na łukach i dojazdach do projektowanych elektrowni.
- 4) Drogi wewnętrzne należy zakończyć placem manewrowym o wymiarach min. 30,0 x 30,0m na terenie elektrowni wiatrowych oznaczonych na planie symbolem EW.
- 5) Dopuszcza się utwardzenie nawierzchni jezdni projektowanej drogi wewnętrznej KDW1 na czas budowy i w czasie późniejszych remontów elektrowni.

VIII. PRZEPISY KOŃCOWE

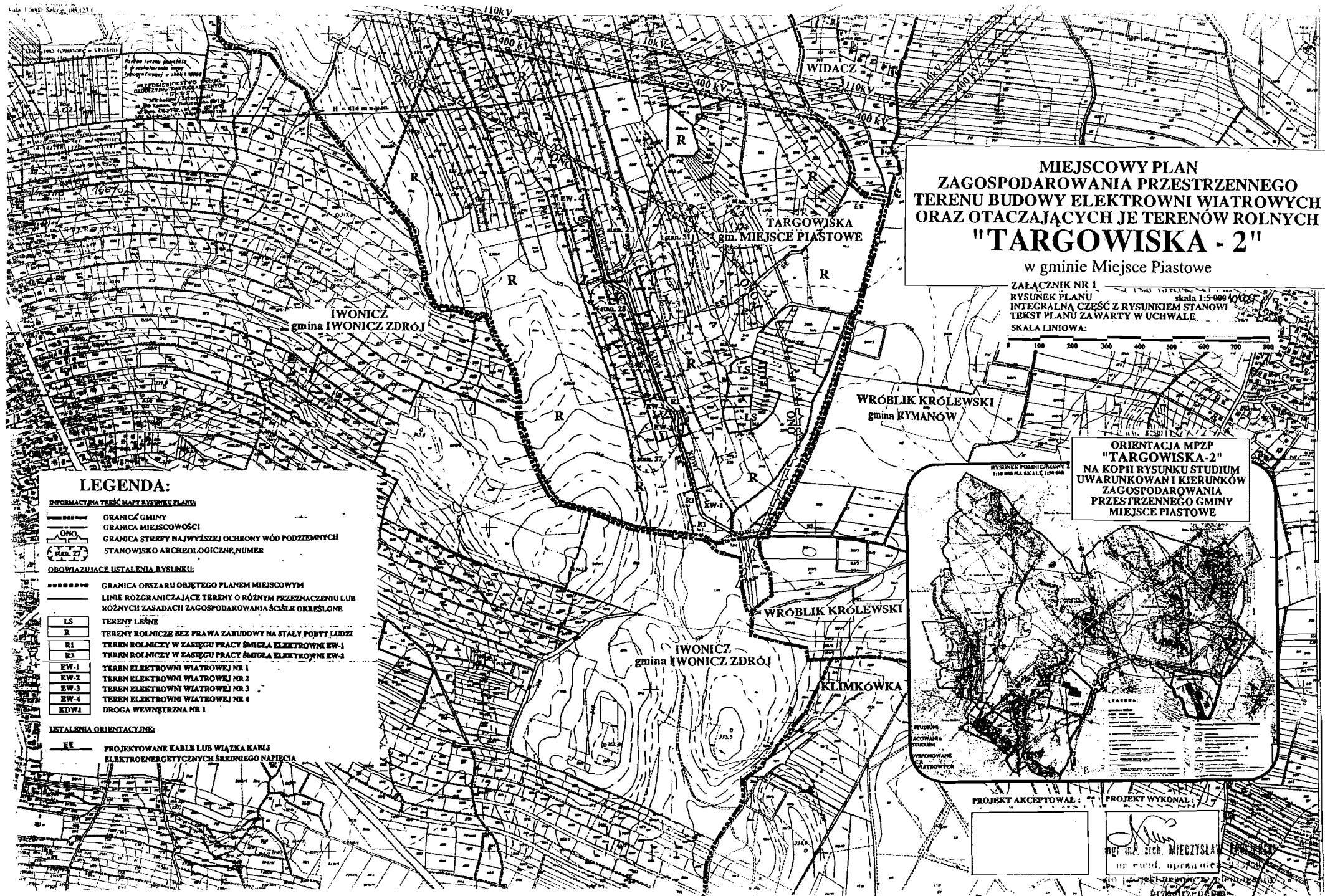
§ 9. Do czasu podjęcia inwestycji projektowanych planem, tereny pozostają w dotychczasowym użytkowaniu.

§ 10. Ustala się --- % stawkę służącą naliczaniu opłaty związanej ze wzrostem wartości nieruchomości w wyniku uchwalenia niniejszego planu.

§ 11. Uchyła się Uchwałę Nr XXVI/230/08 Rady Gminy Miejsce Piastowe z dnia 22 grudnia 2008 r. w sprawie uchwalenia Miejscowego Planu Zagospodarowania Przestrzennego „Targowiska 2” w Gminie Miejsce Piastowe.

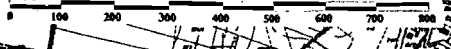
§ 12. Wykonanie Uchwały powierza się Wójtowi Gminy Miejsce Piastowe.

§ 13. Uchwała wchodzi w życie po upływie 14 dni od dnia jej ogłoszenia w Dzienniku Urzędowym Województwa Podkarpackiego.



**MIEJSCOWY PLAN
ZAGOSPODAROWANIA PRZESTRZENNEGO
TERENU BUDOWY ELEKTROWNI WIATROWYCH
ORAZ OTACZAJĄCYCH JE TERENÓW ROLNYCH
"TARGOWISKA - 2"
w gminie Miejsce Piastowe**

ZAŁĄCZNIK NR 1
 RYSUNEK PLANU skala 1:5-600 1/1000
 INTEGRALNA CZĘŚĆ Z RYSUNKIEM STANOWI
 TEKST PLANU ZA WARTY W UCHWALE.
 SKALA LINIOWA:



ORIENTACJA MPZP
 "TARGOWISKA-2"
 NA KOPII RYSUNKU STUDIUM
 UWARUNKOWAN I KIERUNKÓW
 ZAGOSPODAROWANIA
 PRZESTRZENNEGO GMINY
 MIEJSCE PIASTOWE



LEGENDA:

INFORMACJA TREŚĆ MAPY RYSUNKU PLANU:

- GRANICA GMINY
- GRANICA MIEJSCOWOŚCI
- ONO GRANICA STREŻY NAJWYŻSZEJ OCHRONY WÓD PODZIEMNYCH
- STANOWISKO ARCHEOLOGICZNE, NUMER

OBOWIĄZUJĄCE USTALENIA RYSUNKU:

- GRANICA OBSZARU OBJĘTEGO PLANEM MIEJSCOWYM
- LINIE ROZGRANICZAJĄCE TERENY O RÓŻNYM PRZEZNACZENIU LUB RÓŻNYCH ZASADACH ZAGOSPODAROWANIA ŚCIŚLE OKREŚLONE

LS	TERENY LEŚNE
R	TERENY ROLNICZE BEZ PRAWA ZABUDOWY NA STAŁY POSTY ŁUDZI
RI	TEREN ROLNICZY W ZASIĘGU PRACY ŚMIGŁA ELEKTROWNI EW-1
RI	TEREN ROLNICZY W ZASIĘGU PRACY ŚMIGŁA ELEKTROWNI EW-2
EW-1	TEREN ELEKTROWNI WIATROWEJ NR 1
EW-2	TEREN ELEKTROWNI WIATROWEJ NR 2
EW-3	TEREN ELEKTROWNI WIATROWEJ NR 3
EW-4	TEREN ELEKTROWNI WIATROWEJ NR 4
KDW1	DROGA WEWNĘTRZNA NR 1

USTALENIA ORIENTACYJNE:

- EE PROJEKTOWANE KABELE LUB WIĄZKA KABLI ELEKTROENERGETYCZNYCH ŚREDNIEGO NAPIĘCIA

PROJEKT AKCEPTOWAŁ: PROJEKT WYKONAŁ:

mgr inż. Sławomir MIECZYSLA
 inż. arch. urbanist. i
 inż. projekt. i
 inż. techniczny

UZASADNIENIE

do projektu Uchwały w sprawie uchwalenia Miejscowego Planu Zagospodarowania Przestrzennego „TARGOWISKA 2” obejmującego teren budowy elektrowni wiatrowych oraz otaczających je terenów rolnych położonych w miejscowości Targowiska w Gminie Miejsce Piastowe.

Uchwała uchwalająca Miejscowy Plan Zagospodarowania Przestrzennego „TARGOWISKA 2” obejmującego teren budowy elektrowni wiatrowych oraz otaczających je terenów rolnych położonych w miejscowości Targowiska jest konsekwencją wcześniej uchwalonych zmian /Nr 1/ w „ Studium Uwarunkowań i Kierunków Zagospodarowania Przestrzennego Gminy Miejsce Piastowe” które to zmiany pozwalają uregulować pod względem prawnym wykonanie projektu miejscowego planu co z kolei da możliwość wykorzystania niekonwencjonalnych źródeł energii, w tym wypadku energii wiatru i podjęcie produkcji energii elektrycznej w sposób nie szkodzący środowisku.

Zmiany Nr 1 „Studium Uwarunkowań i Kierunków Zagospodarowania Przestrzennego Gminy Miejsce Piastowe” zostały uchwalone Uchwałą Nr XI/96/07 Rady Gminy Miejsce Piastowe z dnia 12 października 2007r.

W dniu 22 grudnia 2008r. Rada Gminy Miejsce Piastowe, Uchwałą Nr XXVI/230/08 uchwaliła Miejscowy Plan Zagospodarowania Przestrzennego terenu budowy elektrowni wiatrowych oraz otaczających je terenów rolnych w miejscowości Targowiska, pod nazwą „Targowiska 2”.

Uchwała Nr XXVI/230/08 z dnia 22.12.2008r. z mocy prawa stała się nieważna, gdyż Wojewoda Podkarpacki dopatrył się w niej uchybień i nie dopuścił do jej ogłoszenia w Dzienniku Urzędowym Województwa Podkarpackiego.

Wójt Gminy Miejsce Piastowe ponowił procedurę sporządzenia projektu planu w zakresie niezbędnym do doprowadzenia, do zgodności planu z przepisami prawa. Projekt planu miejscowego i Prognozę oddziaływania na środowisko dostosowano też do wymogów ustawy z dnia 3 października 2008r. o udostępnieniu informacji o środowisku i jego ochronie, udziale społeczeństwa w ochronie środowiska oraz ocenach oddziaływania na środowisko /Dz. U. z 2008r. Nr 199, poz. 1227/.

W O J T

mgr Marek Klara

.....
Wójt Gminy Miejsce Piastowe

**UCHWAŁA NR XXIII/.../12
RADY GMINY MIEJSCE PIASTOWE**

z dnia 16 maja 2012 r.

**w sprawie określenia przystanków komunikacyjnych, których właścicielem lub zarządzającym jest
Gmina Miejsce Piastowe, udostępnionych dla operatorów
i przewoźników oraz warunków i zasad korzystania z tych obiektów**

Na podstawie art. 18 ust. 2 pkt 15, art. 40 ust. 1, art. 41 ust. 1 i art. 42 ustawy z dnia 8 marca 1990 r. o samorządzie gminnym (Dz. U. z 2001 r. Nr 142, poz. 1591 z późn. zm.) oraz art. 15 ust. 2 ustawy z dnia 16 grudnia 2010 r. o publicznym transporcie zbiorowym (Dz. U. z 2011 r. Nr 5, poz. 13 z późn. zm.) uchwala się, co następuje:

§ 1. 1. Określa się przystanki komunikacyjne, których właścicielem lub zarządzającym jest Gmina Miejsce Piastowe udostępnionych dla operatorów i przewoźników oraz warunki i zasady korzystania z tych obiektów.

2. Wykaz przystanków komunikacyjnych, których właścicielem lub zarządzającym jest Gmina Miejsce Piastowe, stanowi załącznik nr 1 do uchwały.

3. Warunki i zasady korzystania z przystanków komunikacyjnych, których właścicielem lub zarządzającym jest Gmina Miejsce Piastowe, stanowi załącznik nr 2 do uchwały.

§ 2. Wykonanie uchwały powierza się Wójtowi Gminy Miejsce Piastowe.

§ 3. Uchwała wchodzi w życie po upływie 14 dni od dnia ogłoszenia w Dzienniku Urzędowym Województwa Podkarpackiego.

Załącznik Nr 1 do Uchwały Nr XXIII/.../12
Rady Gminy Miejsce Piastowe
z dnia 16 maja 2012 r.

Wykaz przystanków komunikacyjnych, których właścicielem lub zarządzającym jest Gmina Miejsce Piastowe

1. ŁĘŻANY

Lp.	Nazwa drogi – ulicy	Lokalizacja wiaty/przystanku	Rodzaj wiaty przystankowej	Właściciel wiaty	Kategoria drogi
1.	ul. Potockiego	k. Remizy OSP	brak	-	gminna
2.	ul. Potockiego	k. Przedszkola	brak	-	gminna
3.	ul. Potockiego	k. Ślączi	stalowa przeszklona	Gmina	gminna
4.	ul. Potockiego	nawrót przy ul. Nawsie	brak	-	gminna

2. TARGOWISKA

Lp.	Nazwa drogi – ulicy	Lokalizacja wiaty/przystanku	Rodzaj wiaty przystankowej	Właściciel wiaty	Kategoria drogi
1.	ul. Piłsudskiego	Dom Ludowy	brak	-	gminna
2.	ul. Piłsudskiego	„Casablanca”	stalowa przeszklona	Gmina	gminna
3.	ul. Łukasiewicza	Sklep „ABC”	brak	-	gminna
4.	ul. Łukasiewicza	b.PGR	brak	-	gminna
5.	ul. Markiewicza	„Piekiełko”	brak	-	gminna
6.	ul. Markiewicza	k. Skwary	brak	-	gminna
7.	ul. Suchodolskiego	k. Szkoły	brak	-	gminna
8.	ul. Suchodolskiego	k. Biskupa	brak	-	gminna

3. WROCANKA

Lp.	Nazwa drogi – ulicy	Lokalizacja wiaty/przystanku	Rodzaj wiaty przystankowej	Właściciel wiaty	Kategoria drogi
1.	ul. Nadrzeczna	k. mostu	stalowa przeszklona	Gmina	gminna
2.	ul. Nadrzeczna	k. Zielańskiego	stalowa przeszklona	Gmina	gminna
3.	ul. Nadrzeczna	k. Józefczyka	brak	-	gminna

4. ZALESIE

Lp.	Nazwa drogi – ulicy	Lokalizacja wiaty/przystanku	Rodzaj wiaty przystankowej	Właściciel wiaty	Kategoria drogi
1.	Droga przez wieś	k. Domu Ludowego	brak	-	gminna
2.	Zalesie - Pustyny	skrzyżowanie	brak	-	gminna

Warunki i zasady korzystania z przystanków komunikacyjnych, których właścicielem lub zarządzającym jest Gmina Miejsce Piastowe

1. Z przystanków komunikacyjnych, których właścicielem lub zarządzającym jest Gmina Miejsce Piastowe mogą korzystać operatorzy publicznego transportu zbiorowego oraz przewoźnicy, o których mowa w ustawie z dnia 16 grudnia 2010 r. o publicznym transporcie zbiorowym (Dz. U. z 2011 r. Nr 5, poz. 13 z późn. zm.), zwani dalej użytkownikami.

2. Warunkiem korzystania z przystanków komunikacyjnych, których właścicielem lub zarządzającym jest Gmina Miejsce Piastowe jest posiadanie ważnej umowy na korzystanie z tych obiektów.

3. Udostępnienie użytkownikom przystanków komunikacyjnych następuje na pisemny wniosek, do którego należy dołączyć:

- 1) kserokopię dokumentów potwierdzających posiadanie uprawnień do prowadzenia działalności w zakresie przewozu osób;
- 2) proponowany rozkład jazdy, uwzględniający przystanki, czas odjazdów i przyjazdów oraz schemat połączeń komunikacyjnych z zaznaczoną linią komunikacyjną i przystankami komunikacyjnymi.

4. Użytkownicy korzystający z przystanków komunikacyjnych mają prawo zatrzymywać na nich swoje pojazdy wyłącznie w celu umożliwienia pasażerom wsiadania i wysiadania.

5. Wójt jest zobowiązany i uprawniony do:

- 1) przyjmowania i rozpatrywania, w kolejności zgłoszeń, wniosków w sprawie uzgodnienia warunków korzystania z przystanków komunikacyjnych;
- 2) zawierania i rozwiązywania umowy na korzystanie z przystanków komunikacyjnych, zwanej dalej umową.

6. Zatrzymywanie pojazdów na przystankach komunikacyjnych w szczególności powinno:

- 1) odbywać się według uzgodnionego rozkładu jazdy;
- 2) zapewnić innym użytkownikom korzystanie z nich na równych prawach;
- 3) umożliwić pasażerom bezpieczne wsiadanie i wysiadanie;
- 4) następować wyłącznie na czas niezbędny do wsiadania i wysiadania pasażerów.

7. Umieszczanie informacji z rozkładem jazdy oraz utrzymanie jej w należyтым stanie estetycznym i technicznym należy do korzystającego użytkownika.

8. Korzystanie z przystanków jest odpłatne.

9. Stawka opłaty ustalona jest przez Radę Gminy Miejsce Piastowe, w odrębnej uchwale.


10. Zabrania się na terenie przystanków komunikacyjnych, bez zgody Wójta, rozmieszczania przez użytkowników plakatów i ogłoszeń oraz prowadzenia innej działalności niż przewóz osób.

11. Użytkownik zobowiązany jest do pisemnego powiadomienia Wójta z jednomiesięcznym wyprzedzeniem o planowanych zmianach, które mają wpływ na informacje zawarte w dokumentach załączonych do wniosku lub zaprzestaniu działalności przewozowej.

Uzasadnienie

do uchwały w sprawie określenia przystanków komunikacyjnych, których właścicielem lub zarządzającym jest Gmina Miejsce Piastowe, udostępnionych dla operatorów i przewoźników oraz warunków i zasad korzystania z tych obiektów

Wszystkie wymienione w załączniku nr 1 do niniejszej uchwały przestanki komunikacyjne zlokalizowane są przy drogach gminnych i stanowią własność Gminy Miejsce Piastowe.

W G J T

mgr Marek Klara

**UCHWAŁA NR XXIII/.../12
RADY GMINY MIEJSCE PIASTOWE**

z dnia 16 maja 2012 r.

**w sprawie ustalenia wysokości ekwiwalentu pieniężnego dla członków ochotniczych
straży pożarnych, którzy uczestniczyli w działaniu ratowniczym lub szkoleniu
pożarniczym organizowanym przez Państwową Straż Pożarną
lub Gminę Miejsce Piastowe**

Na podstawie art. 18 ust. 2 pkt 15 ustawy z dnia 8 marca 1990 r. o samorządzie gminnym (Dz. U. z 2001 r. Nr 142, poz. 1591 z późn. zm.) oraz art. 28 ust. 1 i 2 ustawy z dnia 24 sierpnia 1991 r. o ochronie przeciwpożarowej (Dz. U. z 2009 r. Nr 178, poz. 1380 z późn. zm.) uchwała się, co następuje:

§ 1. Ustala się wysokość ekwiwalentu za każdą godzinę udziału członka ochotniczej straży pożarnej w działaniu ratowniczym organizowanym przez Państwową Straż Pożarną lub Gminę Miejsce Piastowe, w wysokości 1/400 przeciętnego wynagrodzenia, ogłoszonego przez Prezesa Głównego Urzędu Statystycznego w Dzienniku Urzędowym Rzeczypospolitej Polskiej „Monitor Polski” na podstawie art. 20 pkt 2 ustawy z dnia 17 grudnia 1998 r. o emeryturach i rentach z Funduszu Ubezpieczeń Społecznych (Dz. U. z 2009 r. Nr 153, poz. 1227 z późn. zm.) przed dniem ustalenia ekwiwalentu.

§ 2. Ustala się wysokość ekwiwalentu za każdą godzinę udziału członka ochotniczej straży pożarnej w szkoleniu pożarniczym organizowanym przez Państwową Straż Pożarną lub Gminę Miejsce Piastowe w wysokości 50% stawki opisanej w § 1.

§ 3. Wykonanie uchwały powierza się Wójtowi Gminy Miejsce Piastowe.

§ 4. Tracą moc uchwały:

- 1) Nr XXIV/214/08 Rady Gminy Miejsce Piastowe z dnia 29 października 2008 r. w sprawie ustalenia wysokości ekwiwalentu pieniężnego dla członków ochotniczych straży pożarnych, którzy uczestniczyli w działaniu ratowniczym lub szkoleniu pożarniczym organizowanym Państwową Straż Pożarną lub Gminę Miejsce Piastowe;
- 2) Nr XXX/283/09 Rady Gminy Miejsce Piastowe z dnia 27 maja 2009 r. w sprawie zmiany uchwały w sprawie ustalenia wysokości ekwiwalentu pieniężnego dla członków straży pożarnych, którzy uczestniczyli w działaniu ratowniczym lub szkoleniu pożarniczym organizowanym przez Państwową Straż Pożarną lub Gminę Miejsce Piastowe.

§ 5. Uchwała wchodzi w życie z dniem podjęcia.

RADCA PRAWNY
od względem *Agnieszka Mercik-Meier*
formalno - prawnym *Agnieszka Mercik-Meier*
nie budzi zastrzeżeń Rz - K - 317

Uzasadnienie

do uchwały w sprawie ustalenia wysokości ekwiwalentu pieniężnego dla członków ochotniczych straży pożarnych, którzy uczestniczyli w działaniu ratowniczym lub szkoleniu pożarniczym organizowanym Państwową Straż Pożarną lub Gminę Miejsce Piastowe

Nowelizacja ustawy z dnia 24 sierpnia 1991 r. o ochronie przeciwpożarowej (Dz. U. z 2008 r. Nr 163, poz. 1015) wprowadziła z dniem 24.09.2008r. obligatoryjny tryb wypłaty z budżetu Gminy ekwiwalentu pieniężnego dla członków OSP biorących udział w działaniach ratowniczych i szkoleniach pożarniczych. Rada Gminy uzyskała delegację ustawową do określenia wysokości tego ekwiwalentu wypłacanego z budżetu Gminy.

Ustawa określa górną granicę stawki na 1/175 przeciętnego wynagrodzenia ogłaszanego przez Prezesa GUS. Ustalenie w drodze uchwały stawki podstawowej na poziomie 1/400 przeciętnego wynagrodzenia podyktowane jest koniecznością ograniczenia wydatków z budżetu Gminy.

Działania ratownicze polegające na gaszeniu pożaru i likwidacji miejscowego zagrożenia niosą ze sobą większe ryzyko niż udział w szkoleniu pożarniczym, dlatego też różnicowanie stawek za udział w gaszeniu pożarów i innych działaniach ratowniczych oraz za udział w szkoleniach jest zasadne. Dotychczasowe stawki wynosiły odpowiednio 1/200 przeciętnego wynagrodzenia z godzinę udziału w akcji ratowniczej tj. 17,93 zł. według danych za IV kwartał 2011 r., oraz za udział w szkoleniu –15% tej kwoty tj. 2,69 zł za godzinę. Po nowelizacji uchwały stawki wyniosą: 8,97 zł. za godzinę udziału w akcji ratowniczej, oraz 4,48 zł. za godzinę udziału w szkoleniu.

WÓJT
mgr Marek Klara

**UCHWAŁA NR XXIII/.../12
RADY GMINY MIEJSCE PIASTOWE**

z dnia 16 maja 2012 r.

w sprawie nazw ulic będących drogami publicznymi oraz nazw dróg wewnętrznych w miejscowości Rogi

Na podstawie art. 18 ust. 2 pkt 13, art. 40 ust. 1, art. 41 ust. 1 i art. 42 ustawy z dnia 8 marca 1990 r. o samorządzie gminnym (Dz. U. z 2001r. Nr 142, poz. 1591 z późn. zm.) uchwala się, co następuje:

§ 1. 1. Nadaje się następujące nazwy ulicom będących drogami publicznymi oraz nazwy dróg wewnętrznych w miejscowości Rogi:

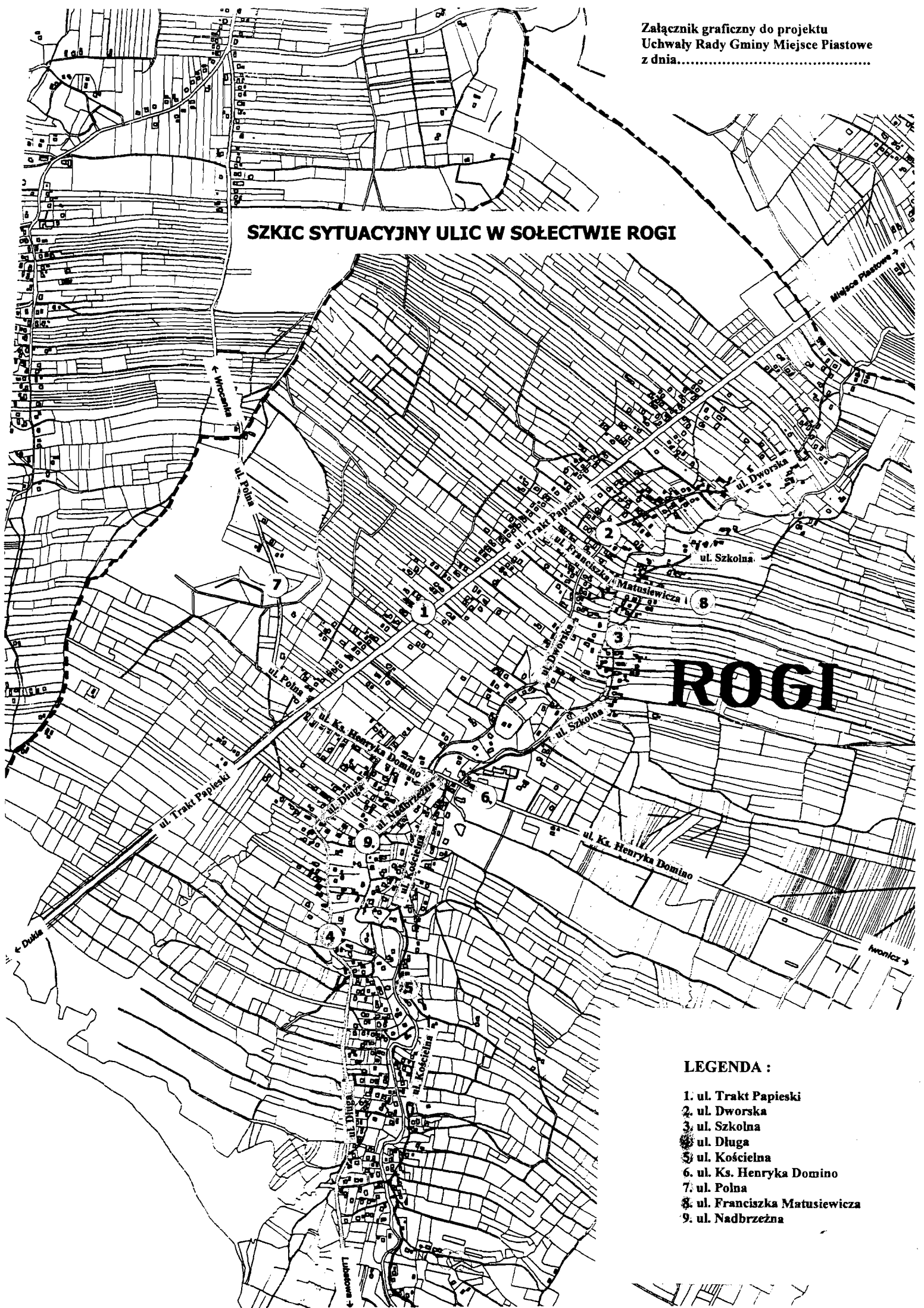
- 1) ul. Trakt Papieski – obejmuje drogę krajową oznaczoną działką ewidencyjną nr 707;
- 2) ul. Dworska – obejmuje drogę gminną oznaczoną działkami ewidencyjnymi nr: 732, 715/2, 713/2, 712/4, 712/6, 711/2, 709/3, 709/5, 708/1;
- 3) ul. Szkolna – obejmuje drogę gminną oznaczoną działkami ewidencyjnymi nr: 1601/1, 1601/2;
- 4) ul. Długa – obejmuje drogę powiatową oznaczoną działką ewidencyjną nr 1008;
- 5) ul. Kościelna – obejmuje drogę gminną oznaczoną działkami ewidencyjnymi nr: 2258, 2407, 2758, 2773, 2771, część 2772, część 2774, część 2985 oraz drogi wewnętrzne oznaczone działkami ewidencyjnymi nr: 3013, 3016/4, 3023/1, 3021;
- 6) ul. Ks. Henryka Domino – obejmuje drogę powiatową oznaczoną działkami ewidencyjnymi nr: 995/2, 2255;
- 7) ul. Polna – obejmuje drogę powiatową oznaczoną działką ewidencyjną nr 522;
- 8) ul. Franciszka Matusiewicza – obejmuje drogę gminną oznaczoną działkami ewidencyjnymi nr: 876, 877, 1716;
- 9) ul. Nadbrzeźna – obejmuje drogę wewnętrzną oznaczoną działkami ewidencyjnymi nr: 2256/1, 2367/1, 2368/1, 2377/1, 2378/1.

2. Przebieg dróg publicznych oraz dróg wewnętrznych, o których mowa w ust.1, przedstawia szkic sytuacyjny, stanowiący załącznik graficzny do niniejszej uchwały.

§ 2. Wykonanie uchwały powierza się Wójtowi Gminy Miejsce Piastowe.

§ 3. Uchwała wchodzi w życie po upływie 14 dni od dnia ogłoszenia w Dzienniku Urzędowym Województwa Podkarpackiego.

SZKIC SYTUACYJNY ULIC W SOŁECTWIE ROGI



LEGENDA :

- 1. ul. Trakt Papięski
- 2. ul. Dworska
- 3. ul. Szkolna
- 4. ul. Długa
- 5. ul. Kościelna
- 6. ul. Ks. Henryka Domino
- 7. ul. Polna
- 8. ul. Franciszka Matusiewicza
- 9. ul. Nadbrzeżna


Uzasadnienie

do projektu uchwały w sprawie nazw ulic będących drogami publicznymi oraz nazw dróg wewnętrznych w miejscowości Rogi

Stosownie do treści art. 18 ust. 2 pkt 13 ustawy z dnia 8 marca 1990 r. o samorządzie gminnym (Dz. U. z 2001r. Nr 142, poz. 1591 z późn. zm.) do właściwości Rady Gminy należy podejmowanie uchwał w sprawie nazw ulic będących drogami publicznymi lub nazw dróg wewnętrznych.

Wniosek Rady Sołeckiej w Rogach w sprawie nadania nazw ulicom w miejscowości Rogi, został złożony w dniu 28.02.2012 r.

Do w/w wniosku dołączony został protokół z zebrania wiejskiego w Rogach z dnia 20.09.2009 r. oraz wyniki przeprowadzonej ankiety w sprawie propozycji nadania nazw ulicom, stanowiącym drogi publiczne oraz niektóre wewnętrzne będące własnością Gminy Miejsce Piastowe.

W O J T

mgr Marek Klara

**UCHWAŁA Nr XXIII/.../12
RADY GMINY MIEJSCE PIASTOWE**

z dnia 16 maja 2012 r.

**w sprawie odpowiedzi i przekazania skargi wraz z aktami sprawy Wojewódzkiemu Sądowi
Administracyjnemu w Rzeszowie**

Na podstawie art. 18 ust. 2 pkt 15 i art. 101 ust. 1 ustawy z dnia 8 marca 1990 r. o samorządzie gminnym (Dz. U. z 2001 r. Nr 142, poz. 1591 z późn. zm.) w związku z art. 54 § 2 ustawy z dnia 30 sierpnia 2002 r. Prawo o postępowaniu przed sądami administracyjnymi (Dz. U. z 2012 r. poz. 270) uchwała się, co następuje:

§ 1. 1. Udziela się odpowiedzi na skargę Państwa Aleksandry Uliasz-Ziobrowskiej i Tomasza Ziobrowskiego na uchwałę Nr XIV/124/07 Rady Gminy Miejsce Piastowe z dnia 28 grudnia 2007 r. w sprawie uchwalenia Miejscowego Planu Zagospodarowania Przestrzennego „Głowienka 4” w Gminie Miejsce Piastowe (Dz. Urz. Woj. Podkarpackiego Nr 7, poz. 152), w brzmieniu stanowiącym załącznik do niniejszej uchwały.

2. Przekazuje się Wojewódzkiemu Sądowi Administracyjnemu w Rzeszowie skargę wraz z aktami sprawy oraz odpowiedzią.

§ 2. Wykonanie uchwały powierza się Przewodniczącemu Rady Gminy Miejsce Piastowe.

§ 3. Uchwała wchodzi w życie z dniem podjęcia.

*Pod względem
formalno-prawnym
nie budzi zastrzeżeń*

RADCA PRAWNY
Mercik-Meier
Agnieszka Mercik-Meier
Rz - K - 317

Załącznik
do uchwały Nr XXIII/.../12
Rady Gminy Miejsce Piastowe
z dnia 16 maja 2012 r.

OA.

Miejsce Piastowe, 16 maja 2012 r.

**Wojewódzki Sąd Administracyjny
w Rzeszowie
Wydział II
ul. Kraszewskiego 4a
35-016 Rzeszów**

Skarżący: Aleksandra Uliasz-Ziobrowska i Tomasz Ziobrowski,
zam. ul. Floriańska 185, 38-440 Iwonicz

Organ: Rada Gminy Miejsce Piastowe, ul. Dukielska 14, 38-430 Miejsce Piastowe

ODPOWIEDŹ ORGANU NA SKARGĘ

Rada Gminy Miejsce Piastowe wnosi o odrzucenie skargi wniesionej przez Państwo Aleksandrę Uliasz-Ziobrowską i Tomasza Ziobrowskiego na uchwałę Nr XIV/124/07 Rady Gminy Miejsce Piastowe z dnia 28 grudnia 2007 r. w sprawie uchwalenia Miejscowego Planu Zagospodarowania Przestrzennego „Głowienka 4” w Gminie Miejsce Piastowe (Dz. Urz. Woj. Podkarpackiego Nr 7, poz. 152), ewentualnie o jej oddalenie.

UZASADNIENIE

Rada Gminy Miejsce Piastowe, na sesji w dniu 28 grudnia 2007 r., podjęła uchwałę Nr XIV/124/07. Zgodnie z art. 90 ust. 1 ustawy z dnia 8 marca 1990 r. o samorządzie gminnym (Dz. U. z 2001 r. Nr 142, poz. 1591 z późn. zm.), Wójt Gminy Miejsce Piastowe, pismem z dnia 31.12.2007 r., znak: RG.0150/1-14/07, przedłożył organowi nadzorczemu – Wojewodzie Podkarpackiemu – przedmiotową uchwałę celem, skontrolowania jej w trybie nadzoru. Uchwała ta została doręczona organowi nadzoru w dniu 03.01.2008 r. Równocześnie, pismem z dnia 31.12.2007 r., znak: RG.0150/5-5/07, Wójt Gminy Miejsce Piastowe skierował do Wojewody Podkarpackiego wnioski o ogłoszenie zaskarżonej uchwały w Dzienniku Urzędowym Województwa Podkarpackiego. Przedmiotowa uchwała opublikowana została w Dzienniku Urzędowym Województwa Podkarpackiego Nr 7, poz. 152 z dnia 01.02.2008 r.

Dowód:

- 1) uchwała Nr XIV/124/07 Rady Gminy Miejsce Piastowe z dnia 28 grudnia 2007 r. w sprawie uchwalenia Miejscowego Planu Zagospodarowania Przestrzennego „Głowienka 4” w Gminie Miejsce Piastowe (Dz. Urz. Woj. Podkarpackiego Nr 7, poz. 152),
- 2) pismo z dnia 31.12.2007 r., znak: RG.0150/1-14/07 wraz ze zwrotnym potwierdzeniem odbioru,
- 3) pismo z dnia 31.12.2007 r., znak: RG.0150/5-5/07 wraz ze zwrotnym potwierdzeniem odbioru.

Skarżący, pismem z dnia 19.12.2011 r., które wpłynęło do Urzędu Gminy Miejsce Piastowe w dniu 19.12.2011 r., wezwali Radę Gminy Miejsce Piastowe do usunięcia naruszenia ich interesu

prawnego poprzez zmianę zaskarżonej uchwały w zakresie całkowitego wykreślenia z załącznika graficznego do przedmiotowej uchwały, obejmującym swym unormowaniem działkę nr 19 położoną w Głowience przy ul. Podmiejskiej 119, wewnętrznej drogi niepublicznej KDW.

Rada Gminy Miejsce Piastowe, uchwałą Nr XVIII/126/12 z dnia 23 stycznia 2012 r. zleciła Komisji Rewizyjnej przeprowadzenie kontroli problemowej w zakresie określonym w piśmie skarżących z dnia 19.12.2011 r., o czym zostali oni powiadomieni.

Dowód:

- 4) pismo skarżących z dnia 19.12.2011 r.,
- 5) uchwała Nr XVIII/126/12 Rady Gminy Miejsce Piastowe z dnia 23 stycznia 2012 r. w sprawie zlecenia Komisji Rewizyjnej przeprowadzenia kontroli problemowej wraz z kserokopią pisma z dnia 24.01.2012 r., znak: OA.1511.20.2012 i zwrotnymi potwierdzeniami odbioru.

Pismem z dnia 26 stycznia 2012 r., znak: OA.1511.20.2012 skarżący zostali poinformowani o przesunięciu terminu załatwienia ich sprawy do dnia 29 lutego 2012 r., z uwagi na konieczność poczynienia dodatkowych ustaleń przez Komisję Rewizyjną. Komisja Rewizyjna, podczas posiedzenia, które odbyło się w dniu 21.02.2012 r., i w którym uczestniczył skarżący Tomasz Ziobrowski, wysłuchała wyjaśnień jego oraz pracowników Urzędu Gminy Miejsce Piastowe, jak również postanowiła zwrócić się do Podkarpackiego Biura Planowania Przestrzennego w Rzeszowie Oddział Zamiejskowy w Krośnie o wydanie opinii dotyczącej przedmiotowej sprawy.

Kolejnym pismem z dnia 29.02.2012 r., znak: OA.1511.20.2012 skarżący zostali poinformowani o ponownym wydłużeniu terminu załatwienia sprawy do dnia 30.04.2012 r. Zaś pismem z dnia 29.02.2012 r., znak: PBPP.OK.0721-3/12 Podkarpackie Biuro Planowania Przestrzennego w Rzeszowie, Oddział Zamiejskowy w Krośnie wydało opinię dotyczącą przedmiotowej sprawy

Dowód:

- 6) pismo z dnia 26.01.2012 r., znak: OA.1511.20.2012,
- 7) protokół Komisji Rewizyjnej z dnia 21.02.2012 r.,
- 8) pismo z dnia 21.02.2012 r., znak: OA.0012.202012,
- 9) pismo z dnia 29.04.2012 r., znak: OA.1511.20.2012 wraz ze zwrotnymi potwierdzeniami odbioru,
- 10) pismo z dnia 29.02.2012 r., znak: PBPP.OK.0721-3/12

Ostatecznie Komisja Rewizyjna w dniu 12 marca 2012 r. wydała w przedmiotowej sprawie opinię, która stała się uzasadnieniem do uchwały Nr XXII/149/12 Rady Gminy Miejsce Piastowe z dnia 26 marca 2012 r. w sprawie odmowy zmiany uchwały Nr XIV/124/07 Rady Gminy Miejsce Piastowe z dnia 28 grudnia 2007 r. w sprawie uchwalenia Miejscowego Planu Zagospodarowania Przestrzennego „Głowienka 4” w Gminie Miejsce Piastowe. Uchwałę tę wraz z załącznikiem w postaci opinii Komisji Rewizyjnej z dnia 12.03.2012 r. skarżący otrzymali w dniu 30.03.2012 r.

Dowód:

- 11) uchwała Nr XXII/149/12 Rady Gminy Miejsce Piastowe z dnia 26 marca 2012 r. w sprawie odmowy zmiany uchwały Nr XIV/124/07 Rady Gminy Miejsce Piastowe z dnia 28 grudnia 2007 r. w sprawie uchwalenia Miejscowego Planu Zagospodarowania Przestrzennego „Głowienka 4” w Gminie Miejsce Piastowe wraz z opinią Komisji Rewizyjnej z dnia 12.03.2012 r.,
- 12) pismo z dnia 28.03.2012 r., znak: OA.1511.20.2012 wraz ze zwrotnymi potwierdzeniami odbioru

Zgodnie z art. 53 § 1 powołanej ustawy Prawo o postępowaniu przed sądami administracyjnymi, zwanej dalej „P.p.s.a.” skargę wnosi się w terminie trzydziestu dni od dnia doręczenia skarżącemu rozstrzygnięcia w sprawie, zaś z § 2 tego artykułu wynika, że

w przypadkach, o których mowa w art. 52 § 3 i 4, skargę wnosi się w terminie trzydziestu dni od dnia doręczenia odpowiedzi organu na wezwanie do usunięcia naruszenia prawa, a jeżeli organ nie udzielił odpowiedzi na wezwanie, w terminie sześćdziesięciu dni od dnia wniesienia wezwania o usunięcie naruszenia prawa.

Skarżący wnieśli skargę na uchwałę Rady Gminy Miejsce Piastowe w trybie art. 101 ustawy o samorządzie gminnym, zwanej dalej u.s.g., który w ust. 1 stanowi, że każdy, czyj interes prawny lub uprawnienie zostały naruszone uchwałą lub zarządzeniem podjętymi przez organ gminy w sprawie z zakresu administracji publicznej, może – po bezskutecznym wezwaniu do usunięcia naruszenia – zaskarżyć uchwałę do sądu administracyjnego.

W zakresie przedmiotowym tego przepisu mieści się zaskarżona uchwała Nr XIV/124/07 Rady Gminy Miejsce Piastowe z dnia 28 grudnia 2007 r..

Zgodnie z ustaloną już linią orzecniczą do obliczania terminu do złożenia skargi w trybie art. 101 u.s.g. ma zastosowanie art. 53 § 2 P.p.s.a. Oznacza to, że skargę należy złożyć w terminie 30 dni od dnia doręczenia odpowiedzi organu na wezwanie do usunięcia naruszenia prawa, zaś jeśli organ nie udzielił takiej odpowiedzi w terminie 60 dni od dnia wniesienia wezwania o usunięcie naruszenia prawa (por. uchwała Składu Siedmiu Sędziów Naczelnego Sądu Administracyjnego z dnia 02.04.2007 r., sygn. akt II OPS 2/2007, ONSAiWSA 2007/3 poz. 60, postanowienie Naczelnego Sądu Administracyjnego z dnia 08.08.2006 r., sygn. akt II OSK 1009/06, ONSAiWSA 2007/2 poz. 30, postanowienie Naczelnego Sądu Administracyjnego z dnia 29.10.2008 r., sygn. akt II OSK 1592/08).

Naczelny Sąd Administracyjny, w powołanej wyżej uchwale wyraził pogląd, iż już z dniem wniesienia wezwania do usunięcia naruszenia prawa rozpoczyna bieg termin 60 dni na wniesienia skargi. W okresie biegu tego terminu organ może udzielić odpowiedzi na wezwanie i wówczas dalszy bieg terminu staje się bezprzedmiotowy, ponieważ od dnia doręczenia odpowiedzi na wezwanie rozpoczyna bieg termin 30 dni. Jeżeli natomiast, w okresie 60 dni (liczonych od daty wezwania) organ nie udzielił odpowiedzi na wezwanie, to wskazany termin 60 dni biegnie nieprzerwanie. W konsekwencji upływ 60-dniowego terminu powoduje niemożność zainicjowania postępowania sądowoadministracyjnego. Bez znaczenia przy tym jest, iż organ udzielił odpowiedzi na wezwanie już po upływie terminu 60 dni, lub też, że powyższa odpowiedź doręczona została adresatowi po upływie tego terminu – w każdym z tych przypadków nie rozpoczyna biegu termin 30-dniowy, wskazany w art. 53 § 2 P.p.s.a.

Odnosząc powyższe do przedmiotowej sprawy, stwierdzić należy, że wezwanie skarżących z dnia 19 grudnia 2011 r. do usunięcia naruszenia prawa wpłynęło do organu również w dniu 19 grudnia 2011 r.

Termin 60-dniowy, w ciągu którego możliwe było zaskarżenie uchwały Nr XIV/124/07 Rady Gminy Miejsce Piastowe z dnia 28.12.2007 r., upłynął w dniu 17 lutego 2012 r., ponieważ do tego dnia organ nie udzielił skarżącym odpowiedzi na ich wezwanie. Odpowiedź w tym zakresie udzielona została dopiero uchwałą Nr XXII/149/12 Rady Gminy Miejsce Piastowe z dnia 26 marca 2012 r., którą skarżący otrzymali w dniu 30.03.2012 r.

Dodatkowo, organ podnosi, że nawet przyjmując, iż termin do wniesienia skargi należy liczyć od doręczenia stronom odpowiedzi na ich wezwanie, to skarżący i tak wnieśli swoją skargę po upływie 30 dni od dnia otrzymania tej odpowiedzi.

Niezależnie od powyższego organ dodatkowo podnosi, że wywodzone przez skarżących argumenty nie zasługują na uwzględnienie z następujących powodów.

Sprawa zmiany miejscowego planu zagospodarowania przestrzennego „Głowienka 4” związana jest z prowadzonym przez Wójta Gminy Miejsce Piastowe postępowaniem w sprawie podziału działki nr 19, wszczętym na wniosek państwa Aleksandry Uliasz-Ziobrowskiej i Tomasza Ziobrowskiego. Na posiedzeniu w dniu 21 lutego 2012 r., w którym uczestniczył pan Tomasz Ziobrowski, Komisja Rewizyjna ustaliła w oparciu o dokumenty i wyjaśnienia udzielone przez pracowników Urzędu Gminy Miejsce Piastowe, że miejscowy plan zagospodarowania przestrzennego „Głowienka 4” w Gminie Miejsce Piastowe uchwalony został uchwałą Nr XIV/124/2007 Rady Gminy Miejsce Piastowe z dnia 28 grudnia 2007 r. Plan ten, zgodnie

z przepisami ustawy z dnia 8 marca 1990 r o samorządzie gminnym (Dz. U. z 2001 r. Nr 142, poz. 1591 z późn. zm.) został przekazany do organu nadzoru – Wojewody Podkarpackiego celem sprawdzenia go pod kątem zgodności z przepisami prawa. Organ nadzoru nie zakwestionował postanowień tego planu i w związku z tym skierował go do ogłoszenia w Dzienniku Urzędowym Województwa Podkarpackiego. Uchwała została opublikowana w tym dzienniku w numerze 7, pod pozycją 152, z dnia 1 lutego 2008 r. i weszła w życie w dniu 3 marca 2008 r. Do chwili obecnej uchwała ta nie była zmieniana. W przedmiotowej sprawie została zachowana procedura wymagana do uchwalenia miejscowego planu zagospodarowania przestrzennego, przewidziana przepisami ustawy z dnia 28 marca 2003 r. o planowaniu i zagospodarowaniu przestrzennym (Dz. U. Nr 80, poz. 717 z późn. zm.). Ponadto zgodnie z art. 32 w/w ustawy o planowaniu i zagospodarowaniu przestrzennym, Wójt Gminy Miejsce Piastowe dokonał analizy aktualności tego planu i w związku z tym Rada Gminy Miejsce Piastowe podjęła uchwałę Nr XLI/423/10 z dnia 10 listopada 2010 r. w sprawie aktualności Studium i Kierunków Zagospodarowania Przestrzennego Gminy Miejsce Piastowe oraz miejscowych planów zagospodarowania przestrzennego, w której uznano, że miejscowy plan zagospodarowania przestrzennego „Głowienka 4” zachował swoją aktualność.

Skarżący – Aleksandra Uliasz-Ziobrowska i Tomasz Ziobrowski nabyli przedmiotową działkę nr 19 w dniu 10 marca 2010 r., tj. już po wejściu w życie uchwały Nr XIV/124/2007 z dnia 28 grudnia 2007 r. Oznacza to, że w chwili zakupu wiedzieli o postanowieniach przedmiotowego planu w odniesieniu do ich nieruchomości i nie stanowiły one dla nich przeciwwskazań przy podejmowaniu decyzji o nabyciu tej działki, czego potwierdzeniem jest dołączone przez nich do skargi zaświadczenie z dnia 20.01.2012 r., znak: GP.V.6724.7.2012.

Z opinii głównego projektanta planu – Pana Rubena Bardanaszwili z Podkarpackiego Biura Planowania Przestrzennego w Rzeszowie Oddział Zamiejscowy w Krośnie wynika, że droga KDW w założeniu urbanistycznym umożliwi wykorzystanie terenów pod zabudowę mieszkaniowo – usługową położonych w drugim i trzecim szeregu zabudowy, jak również stanowi łącznik między drogą publiczną (ul. Podmiejska) oznaczoną na rysunku planu symbolem KD-Z2, a drogami wewnętrznymi projektowanymi dla obsługi terenów perspektywicznego rozwoju zabudowy, położonych na południowy zachód od drogi publicznej. Projektant przyznał, że sposób prowadzenia drogi nie stwarza korzystnych warunków realizacji na działce o nr 19 domu mieszkalnego przy istniejącym ukształtowaniu działki i podziale nieruchomości. Równocześnie zaznaczył, że dla realizacji ustaleń przedmiotowego planu, konieczne jest dokonanie nowego podziału działki nr 19 w celu dostosowania do projektowanego układu komunikacyjnego. Umożliwiłoby to wykorzystanie zasobów terenowych pod rozwój budownictwa.

Z art. 3 ust. 1 ustawy z dnia 27 marca 2003 r. o planowaniu i zagospodarowaniu przestrzennym (Dz. U. Nr 80, poz. 717 z późn. zm.) wynika, że kształtowanie i prowadzenie polityki przestrzennej na terenie gminy, w tym uchwalenie studium uwarunkowań i kierunków zagospodarowania przestrzennego gminy oraz miejscowych planów zagospodarowania przestrzennego, z wyjątkiem morskich wód wewnętrznych, morza terytorialnego i wyłącznej strefy ekonomicznej oraz terenów zamkniętych, należy do zadań własnych gminy. Z kolei z art. 4 ust. 1 w/w ustawy wynika, że ustalenie przeznaczenia terenu, rozmieszczenia inwestycji celu publicznego oraz określenie sposobów zagospodarowania i warunków zabudowy terenu następuje w miejscowym planie zagospodarowania przestrzennego. W art. 6 ust. 1 cyt. ustawy mowa jest natomiast o tym, że ustalenia miejscowego planu zagospodarowania przestrzennego kształtują wraz z innymi przepisami, sposób wykonywania prawa własności nieruchomości.

Reasumując, stwierdzić należy, że postanowienia uchwały Nr XIV/124/2007 Rady Gminy Miejsce Piastowe z dnia 28 grudnia 2007 r. w sprawie uchwalenia Miejscowego Planu Zagospodarowania Przestrzennego „Głowienka 4” w Gminie Miejsce Piastowe nie naruszają interesu prawnego lub uprawnienia skarżących, jak również brak jest naruszenia przez tą uchwałę obowiązującego prawa. Skarżący zostali poinformowani, że wniosek dotyczący zmiany ustaleń planu będzie rozpatrzony w czasie opracowywania ewentualnych zmian miejscowego planu zagospodarowania przestrzennego „Głowienka 4”. Dodatkowo, sprawa ta będzie wzięta pod uwagę

przy kolejnej ocenie aktualności Studium Uwarunkowań i Kierunków Zagospodarowania Przestrzennego Gminy Miejsce Piastowe oraz miejscowych planów zagospodarowania przestrzennego, którą zgodnie z art. 32 ust. 2 ustawy o planowaniu i zagospodarowaniu przestrzennym, Wójt dokonuje, co najmniej raz w czasie kadencji rady i jej wyniki przekazuje Radzie Gminy, która podejmuje uchwałę w sprawie aktualności studium i planów miejscowych.

W wykazanym stanie faktycznym i prawnym wnoszę jak na wstępie.

Za organ

Załączniki:

- odpis odpowiedzi na skargę wraz z załącznikami

**UCHWAŁA Nr XXIII/.../12
RADY GMINY MIEJSCE PIASTOWE**

z dnia 16 maja 2012 r.

w sprawie oceny zasobów pomocy społecznej w 2011 roku w Gminie Miejsce Piastowe

Na podstawie art. 18 ust. 2 pkt 15 ustawy z dnia 8 marca 1990 r. o samorządzie gminnym (Dz. U. z 2001 r. Nr 142, poz. 1591 z późn. zm.) oraz art. 16a i art. 17 ust. 1 pkt 2 ustawy z dnia 12 marca 2004 r. o pomocy społecznej (Dz. U. z 2009 r. Nr 175, poz. 1362 z późn. zm.) uchwała się, co następuje:

§ 1. Przyjmuje się, przedstawioną przez Wójta Gminy Miejsce Piastowe, ocenę zasobów pomocy społecznej w 2011 roku w Gminie Miejsce Piastowe, w brzmieniu stanowiącym załącznik do niniejszej uchwały.

§ 2. Uchwała wchodzi w życie z dniem podjęcia.

Pod względem
formalno-prawnym
nie zawiera zastrzeżeń

RADCA PRAWNY
Mercik - Meier
Małgoszka Mercik-Meier
R - K - 317

ZARZĄDZENIE NR 202/12

WÓJTA GMINY MIEJSCE PIASTOWE


z dnia 16 kwietnia 2012 roku

w sprawie przedstawienia Radzie Gminy Miejsce Piastowe oceny zasobów pomocy społecznej

Na podstawie art. 30 ust. 1 ustawy z dnia 8 marca 1990 roku o samorządzie gminnym (tj. Dz. U. z 2001 roku Nr 142 poz. 1591 z późn. zm), art. 16a ust. 4 ustawy z dnia 12 marca 2004 roku o pomocy społecznej (tj. Dz. U. z 2009 roku, Nr 175, poz. 1362 z późn. zm.) zarządza, co następuje :

§ 1. Przedstawia się Radzie Gminy Miejsce Piastowe, w oparciu analizę lokalnej sytuacji społecznej i demograficznej, ocenę zasobów pomocy społecznej, stanowiącą załącznik Nr 1 do niniejszego zarządzenia.

§ 2. Zarządzenie wchodzi w życie z dniem podjęcia.


WÓJTA
mgr Marek Klara

2. OCENA ZASOBÓW POMOCY SPOŁECZNEJ W GMINIE

Załącznik Nr 1 do Zarządzenia Nr 202/12
Wójta Gminy Miejsce Piastowe
z dnia 16.04.2012 r.

DANE O SYTUACJI DEMOGRAFICZNEJ I SPOŁECZNEJ W GMINIE (stan na 31.XII)

WYSZCZEGÓLNIENIE	Lata poprzednie		Rok oceny	Prognozy roku następnego	
	Rok 2009	Rok 2010			
MIESZKAŃCY (w osobach)					
Ogółem	1	13 829	13 603	13 646	X
W tym:					
Kobiety	2	7 024	6 985	7 014	X
Mężczyźni	3	6 805	6 608	6 632	X
Bezrobotni ogółem	4	693	786	771	X
Bezrobotni długotrwale ogółem	5	246	332	374	X
Bezrobotni ogółem z prawem do zasiłku	6	149	192	193	X
PODMIOTY GOSPODARCZE					
Liczba zarejestrowanych w gminie podmiotów gospodarczych	7	841	896	668	X
Liczba spółdzielni socjalnych ogółem działających w gminie	8			0	X
INFRASTRUKTURA SPOŁECZNA					
Liczba mieszkań w zasobie gminy	9	4	4	4	4
Liczba oczekujących na mieszkanie z gminy	10	0	0	0	0
Liczba mieszkań (lokal) socjalnych	11	1	1	1	1
Liczba osób oczekujących na mieszkanie (lokal) socjalny	12	0	0	0	0
Liczba żłobków w gminie	13	0	0	0	0
Liczba oczekujących dzieci na miejsce w żłobku	14	0	0	0	0
Liczba przedszkoli w gminie	15	6	6	6	6
Liczba oczekujących dzieci na miejsce w przedszkolu	16	0	0	0	0
Liczba szkół podstawowych	17	8	8	8	8
Liczba szkół gimnazjalnych	18	3	3	3	3
Liczba świetlic dla dzieci i klubów dla młodzieży	19	9	9	9	9
Liczba bibliotek w gminie	20	6	6	6	6
Liczba domów kultury	21	9	9	9	9
Liczba obiektów sportowych (boisk, hal, pływalni itp.)	22	9	11	11	11
Liczba sal widowiskowych (w tym kin)	23	0	0	0	0
Liczba podstawowych zespołów opieki zdrowotnej na terenie gminy	24	10	10	10	10
Liczba szpitali na terenie gminy	25	0	0	0	0
Liczba innych placówek medycznych, (np. gabinety stomatologiczne)	26	4	4	4	4
Liczba policyjnych rewirów dzielnicowych	27	3	3	3	3

2. OCENA ZASOBÓW POMOCY SPOŁECZNEJ W GMINIE

2.2. Dane o korzystających z pomocy społecznej

DANE O KORZYSTAJĄCYCH Z POMOCY SPOŁECZNEJ W GMINIE (w całym okresie sprawozdawczym)

WYSZCZEGÓLNIENIE	Lata poprzednie		Rok oceny	Prognozy roku następnego	
	Rok 2009	Rok 2010			
Świadczenia przyznane w ramach zadań własnych i zleconych - ogółem					
Liczba osób, którym przyznano decyzją świadczenie	1	869	922	875	1 000
Liczba świadczeń pieniężnych	2	381	460	398	430
Liczba świadczeń niepieniężnych	3	488	466	666	675
Liczba rodzin ogółem	4	502	690	481	490
Liczba osób w rodzinach	5	1 708	1 924	1 627	1 840
Świadczenia przyznane w ramach zadań własnych – ogółem					
Liczba osób, którym przyznano decyzją świadczenie	6	862	908	873	996
Liczba rodzin ogółem	7	487	683	480	488
Liczba osób w rodzinach	8	1 690	1 907	1 624	1 832
Świadczenia przyznane w ramach zadań zleconych – ogółem					
Liczba osób, którym przyznano decyzją świadczenie	9	44	1	2	6
Liczba rodzin ogółem	10	44	1	1	2

Liczba osób w rodzinach	11	88	4	3	8
PRZYCZYNY ŚWIADCZEN					
Ubóstwo					
Liczba osób, którym przyznano decyzją świadczenie	12	63	41	44	46
W tym: korzystanie długotrwałe	13			22	22
Liczba świadczeń pieniężnych	14	28	21	22	23
Liczba świadczeń niepieniężnych	15	27	21	30	31
Liczba rodzin ogółem	16	23	22	20	22
Liczba osób ogółem w rodzinach	17	76	62	61	63
Bezrobocie					
Liczba osób, którym przyznano decyzją świadczenie	18	330	356	344	346
W tym: korzystanie długotrwałe	19			162	152
Liczba świadczeń pieniężnych	20	166	189	187	169
Liczba świadczeń niepieniężnych	21	166	169	269	261
Liczba rodzin ogółem	22	188	213	186	197
Liczba osób ogółem w rodzinach	23	703	766	696	698
Niepełnosprawność					
Liczba osób, którym przyznano decyzją świadczenie	24	218	199	193	196
Liczba świadczeń pieniężnych	25	137	133	124	126
Liczba świadczeń niepieniężnych	26	86	70	142	144
Liczba rodzin ogółem	27	142	149	141	143
Liczba osób ogółem w rodzinach	28	426	410	384	386
Długotrwała lub ciężka choroba					
Liczba osób, którym przyznano decyzją świadczenie	29	246	232	233	236
Liczba świadczeń pieniężnych	30	139	142	139	141
Liczba świadczeń niepieniężnych	31	117	103	161	163
Liczba rodzin ogółem	32	170	167	169	174
Liczba osób ogółem w rodzinach	33	474	486	482	484
Bezradność w sprawach opiekuńczo-wychowawczych i prowadzeniu gospodarstwa domowego					
Liczba osób, którym przyznano decyzją świadczenie	34	67	63	66	66
W tym: korzystanie długotrwałe	35			28	28
Liczba świadczeń pieniężnych	36	4	4	2	4
Liczba świadczeń niepieniężnych	37	38	36	47	49
Liczba rodzin ogółem	38	26	26	28	30
Liczba osób ogółem w rodzinach	39	108	97	104	106
W TYM					
Rodziny niepełne					
Liczba osób, którym przyznano decyzją świadczenie	40	37	33	37	38
W tym: korzystanie długotrwałe	41			16	16
Liczba rodzin ogółem	42	18	21	21	22
Liczba osób ogółem w rodzinach	43	66	66	66	66
Rodziny wielodzietne					
Liczba osób, którym przyznano decyzją świadczenie	44	11	16	13	13
Liczba świadczeń pieniężnych	45	3	4	4	4
Liczba świadczeń niepieniężnych	46	8	11	11	11
Liczba rodzin ogółem	47	7	6	6	6
Liczba osób ogółem w rodzinach	48	62	31	28	28
Alkoholizm					
Liczba osób, którym przyznano decyzją świadczenie	49	19	19	17	17
W tym: korzystanie długotrwałe	50			8	8
Liczba świadczeń pieniężnych	51	11	11	11	11
Liczba świadczeń niepieniężnych	52	8	8	12	12
Liczba rodzin ogółem	53	10	11	12	12
Liczba osób ogółem w rodzinach	54	27	31	26	26
Narkomania					
Liczba osób, którym przyznano decyzją świadczenie	55	0	0	0	0
W tym: korzystanie długotrwałe	56			0	0
Liczba świadczeń pieniężnych	57	0	0	0	0
Liczba świadczeń niepieniężnych	58	0	0	0	0
Liczba rodzin ogółem	59	0	0	0	0

Liczba osób ogółem w rodzinach	60	0	0	0	0
Potrzeba ochrony macierzyństwa					
Liczba osób, którym przyznano decyzją świadczenie	61	263	264	280	282
Liczba świadczeń pieniężnych	62	69	67	64	66
Liczba świadczeń niepieniężnych	63	196	198	216	215
Liczba rodzin ogółem	64	90	98	102	104
W tym wielodzietność					
Liczba osób, którym przyznano decyzją świadczenie	65	228	228	249	250
W tym: korzystanie długotrwale	66			50	50
Liczba świadczeń pieniężnych	67	46	47	42	44
Liczba świadczeń niepieniężnych	68	180	179	206	206
Liczba rodzin ogółem	69	72	79	85	86
Liczba osób ogółem w rodzinach	70	426	463	488	490
Bezdomność					
Liczba osób, którym przyznano decyzją świadczenie	71	3	2	1	1
W tym: korzystanie długotrwale	72			0	0
Liczba świadczeń pieniężnych	73	3	2	1	1
Liczba świadczeń niepieniężnych	74	0	0	0	0
Opuszczenie zakładu karnego					
Liczba osób, którym przyznano decyzją świadczenie	75	0	2	1	0
Liczba świadczeń pieniężnych	76	0	2	1	0
Liczba świadczeń niepieniężnych	77	0	0	0	0
Przemoc w rodzinie					
Liczba osób, którym przyznano decyzją świadczenie	78	1	0	0	0
W tym: korzystanie długotrwale	79			0	0
Liczba świadczeń pieniężnych	80	1	0	0	0
Liczba świadczeń niepieniężnych	81	0	0	0	0
Liczba rodzin ogółem	82	1	0	0	0
Liczba osób ogółem w rodzinach	83	1	0	0	0
Zdarzenia losowe					
Liczba osób, którym przyznano decyzją świadczenie	84	2	75	7	7
Liczba świadczeń pieniężnych	85	2	73	5	5
Liczba świadczeń niepieniężnych	86	0	2	3	3
Liczba rodzin ogółem	87	0	7	3	3
Kłęski żywiołowe i ekologiczne					
Liczba osób, którym przyznano decyzją świadczenie	88	0	0	0	0
Liczba świadczeń pieniężnych	89	0	0	0	0
Liczba świadczeń niepieniężnych	90	0	0	0	0
Liczba rodzin ogółem	91	0	0	0	0
Liczba osób ogółem w rodzinach	92	0	0	0	0
WYBRANE KATEGORIE OSÓB					
Osoby do 18 roku życia					
Liczba osób ogółem, które uzyskały pomoc	93	468	444	445	446
W tym: korzystanie długotrwale	94			0	0
Kobiety w wieku 60 i więcej lat					
Liczba osób ogółem, które uzyskały pomoc	95	55	69	46	48
W tym: korzystanie długotrwale	96			12	12
Mężczyźni w wieku 65 i więcej lat					
Liczba osób ogółem, które uzyskały pomoc	97	17	28	19	20
W tym: korzystanie długotrwale	98			10	10
ŚWIADCZENIA PIENIĘŻNE Z POMOCY SPOŁECZNEJ (decyzje administracyjne)					
ZADANIA WŁASNE GMINY					
Kwota świadczeń ogółem w tys. zł	99	781	916	917	920
ZADANIA ZLECONE GMINIE					
Kwota świadczeń ogółem w tys. zł	100	149	7	14	16
W tym:					
Zasiłek stały					
Liczba osób ogółem, którym przyznano decyzją świadczenie	101	46	47	62	63
Liczba świadczeń ogółem	102	451	466	608	607

Kwota świadczeń, w tys. zł	103	149	161	171	172
Zasiłek okresowy					
Liczba osób ogółem, którym przyznano decyzją świadczenie	104	79	93	74	80
Liczba świadczeń ogółem	105	464	516	463	460
Kwota świadczeń, w tys. zł	106	136	150	130	132
Zasiłek celowy ogółem					
Liczba osób ogółem, którym przyznano decyzją świadczenie	107	0	7	332	342
Liczba świadczeń ogółem	108	0	7	332	342
Kwota świadczeń, w tys. zł	109	267	231	236	236
Posiłek					
Liczba osób ogółem, którym przyznano decyzją świadczenie	110	466	448	446	446
Kwota świadczeń, w tys. zł	111	141	144	131	131
W tym dla dzieci					
Liczba osób ogółem, którym przyznano decyzją świadczenie	112	466	448	446	446
Kwota świadczeń, w tys. zł	113	141	144	131	131
Schronienie					
Liczba osób ogółem, którym przyznano decyzją świadczenie	114	0	0	0	0
Kwota świadczeń, w tys. zł	115	0	0	0	0
Ubranie					
Liczba osób ogółem, którym przyznano decyzją świadczenie	116	0	0	0	0
Kwota świadczeń, w tys. zł	117	0	0	0	0
Usługi opiekuńcze ogółem					
Liczba osób ogółem, którym przyznano decyzją świadczenie	118	21	20	15	16
Kwota świadczeń, w tys. zł	119	137	125	106	107
W tym: specjalistyczne					
Liczba osób ogółem, którym przyznano decyzją świadczenie	120	0	1	2	6
Kwota świadczeń, w tys. zł	121	0	7	14	14
Sprawienie pogrzebu					
Liczba osób ogółem, którym przyznano decyzją świadczenie	122	0	0	0	0
Kwota świadczeń, w tys. zł	123	0	0	0	0
Odpłatność gminy za pobyt w domu pomocy społecznej					
Liczba osób ogółem, którym przyznano decyzją świadczenie	124	6	7	7	7
Kwota świadczeń, w tys. zł	125	91	112	166	166
INNE RODZAJE ŚWIADCZEŃ PIENIĘŻNYCH DLA OSÓB OBJĘTYCH POMOCĄ SPOŁECZNĄ					
Zasiłki rodzinne i dodatki do zasiłków rodzinnych					
Liczba osób ogółem, którym przyznano decyzją świadczenie	126	834	799	823	823
Kwota świadczeń, w tys. zł	127	3 276	3 482	2 866	2 866
Świadczenie pielęgnacyjne					
Liczba osób ogółem, którym przyznano decyzją świadczenie	128	19	43	69	69
Kwota świadczeń, w tys. zł	129	121	288	390	390
Jednorazowy dodatek z tytułu urodzenia dziecka					

Liczba osób ogółem, którym przyznano decyzją świadczenie	130	127	130	121	121
Kwota świadczeń, w tys. zł	131	127	130	181	181
Świadczenie alimentacyjne					
Liczba osób ogółem, którym przyznano decyzją świadczenie	132	67	75	69	69
Kwota świadczeń, w tys. zł	133	263	283	313	313
Dodatki mieszkaniowe					
Liczba osób ogółem, którym przyznano decyzją świadczenie	134	0	0	0	0
Kwota świadczeń, w tys. zł	135	0	0	0	0
Opłacenie składki ubezpieczenia zdrowotnego					
Liczba osób ogółem, którym przyznano decyzją świadczenie	136	39	39	42	42
Kwota świadczeń, w tys. zł	137	12	13	14	14
Świadczenie integracyjne (uczestnictwo w zajęciach Centrum Integracji Społecznej)					
Liczba osób ogółem, którym przyznano decyzją świadczenie	138	0	0	0	0
Kwota świadczeń, w tys. zł	139	0	0	0	0
Świadczenie pieniężne z prac społecznie użytecznych					
Liczba osób ogółem, którym przyznano decyzją świadczenie	140	0	0	0	0
Kwota świadczeń, w tys. zł	141	0	0	0	0

2. OCENA ZASOBÓW POMOCY SPOŁECZNEJ W GMINIE

2.3. Wybrane usługi pomocy społecznej

USŁUGI POMOCY SPOŁECZNEJ W GMINIE (w całym okresie sprawozdawczym)

WYSZCZEGÓLNIENIE	Lata poprzednie		Rok oceny	Prognozy roku następnego
	Rok 2009	Rok 2010		
Poradnictwo specjalistyczne				
Liczba rodzin	1	0	0	0
W tym:				
- porady prawne,				
- porady rodzinne,	2	0	0	0
- porady psychologiczne				
Liczba osób w rodzinach	3	0	0	0
W tym:				
- porady prawne,				
- porady rodzinne,	4	0	0	0
- porady psychologiczne				
Praca socjalna				
Liczba rodzin	5	98	77	104
Liczba osób w rodzinach	8	290	241	250
Interwencja kryzysowa				
Liczba rodzin	7	0	0	0
Liczba osób w rodzinach	8	0	0	0
Kontrakt socjalny				
Liczba osób ogółem z zawartym kontraktem	9	6	1	9
W tym: liczba osób z kontraktem w Klubie Integracji Społecznej w Gminie	10	0	0	0
Indywidualne programy pomocy:				
Indywidualny program wychodzenia z bezdomności - liczba osób z zawartym kontraktem	11	0	0	0
Indywidualny program zatrudnienia socjalnego - liczba osób z zawartym IPZS	12	0	0	0
Specjalistyczne usługi dla osób z zaburzeniami psychicznymi				
Liczba osób korzystających z usług	13	0	1	2

2. OCENA ZASOBÓW POMOCY SPOŁECZNEJ W GMINIE

2.4. Instytucje pomocy społecznej

INSTYTUCJE POMOCY SPOŁECZNEJ W GMINIE (stan na 31 XII, bez względu na podmiot prowadzący)

WYSZCZEGÓLNIENIE	Lata poprzednie	Rok oceny	Prognozy
------------------	-----------------	-----------	----------

WYKAZ CZYNNOŚCI		Rok 2009	Rok 2010	roku obecnego	roku następnego
OŚRODEK POMOCY SPOŁECZNEJ					
Liczba osób, którym udzielono pomocy w formie decyzji o świadczeniach	1	869	922	875	1 000
DOMY POMOCY SPOŁECZNEJ					
Liczba jednostek organizacyjnych	2	0	0	0	0
Liczba miejsc	3	0	0	0	0
Liczba osób korzystających	4	0	0	0	0
OŚRODKI WSPARCIA - OGÓLEM					
Liczba jednostek organizacyjnych	5	0	0	0	0
Liczba miejsc	6	0	0	0	0
Liczba osób korzystających	7	0	0	0	0
W TYM WYBRANE RODZAJE:					
Środowiskowe domy samopomocy					
Liczba jednostek organizacyjnych	8	0	0	0	0
Liczba miejsc	9	0	0	0	0
Liczba osób korzystających	10	0	0	0	0
Dzienne domy pomocy					
Liczba jednostek organizacyjnych	11	0	0	0	0
Liczba miejsc	12	0	0	0	0
Liczba osób korzystających	13	0	0	0	0
Noclegownie, schroniska i domy dla osób bezdomnych					
Liczba jednostek organizacyjnych	14	0	0	0	0
Liczba miejsc	15	0	0	0	0
Liczba osób korzystających	16	0	0	0	0
Kluby samopomocy					
Liczba jednostek organizacyjnych	17	0	0	0	0
Liczba miejsc	18	0	0	0	0
Liczba osób korzystających	19	0	0	0	0
RODZINNE DOMY POMOCY					
Liczba jednostek organizacyjnych	20	0	0	0	0
Liczba miejsc	21	0	0	0	0
Liczba osób korzystających	22	0	0	0	0
MIESZKANIA CHRONIONE OGÓLEM					
Liczba jednostek organizacyjnych	23	0	0	0	0
Liczba miejsc	24	0	0	0	0
Liczba osób korzystających	25	0	0	0	0
OŚRODKI INTERWENCJI KRYZYSOWEJ OGÓLEM					
Liczba jednostek organizacyjnych	26	0	0	0	0
Liczba miejsc	27	0	0	0	0
Liczba osób korzystających	28	0	0	0	0
ZAKŁADY OPIEKUNCZO-LECZNICZE					
Liczba jednostek organizacyjnych	29			0	0
Liczba miejsc	30			0	0
Liczba osób korzystających	31			0	0
JEDNOSTKI SPECJALISTYCZNEGO PORADNICTWA					
Liczba jednostek organizacyjnych	32	0	0	0	0
Liczba osób korzystających	33	0	0	0	0
PLACÓWKI OPIEKUNCZO-WYCHOWAWCZE					
Liczba jednostek organizacyjnych	34	0	0	0	0
Liczba miejsc	35	0	0	0	0
Liczba osób korzystających	36	0	0	0	0
CENTRUM INTEGRACJI SPOŁECZNEJ					
Liczba jednostek organizacyjnych	37			0	0
Liczba uczestników zajęć	38			0	0
KLUB INTEGRACJI SPOŁECZNEJ					
Liczba jednostek organizacyjnych	39		0	0	0
Liczba uczestników zajęć	40		0	0	0
WARSZTAT TERAPII ZAJĘCIOWEJ					
Liczba jednostek organizacyjnych	41			0	0
Liczba uczestników zajęć	42			0	0
ZAKŁAD AKTYWNOŚCI ZAWODOWEJ					
Liczba jednostek organizacyjnych	43			0	0
Liczba uczestników zajęć	44			0	0
KLUB SENIORA					
Liczba jednostek organizacyjnych	45			0	0
Liczba uczestników zajęć	46			0	0
UNIwersytet III WIEKU					
Liczba jednostek organizacyjnych	47			0	0

Liczba uczestników zajęć	48			0	0
INNE*					
Liczba jednostek organizacyjnych	48			0	0
Liczba uczestników zajęć	50			0	0

* Rodzaje innych instytucji należy wprowadzić do tablicy "INNE INSTYTUCJE POMOCY SPOŁECZNEJ W GMINIE" znajdującej się w rozdziale "Zwiększenie zasobu pomocy społecznej"

2. OCENA ZASOBÓW POMOCY SPOŁECZNEJ W GMINIE

2.5. Zwiększenie zasobu pomocy społecznej

ZWIĘKSZENIE ZASOBU POMOCY SPOŁECZNEJ W GMINIE (w całym okresie sprawozdawczym)

WYSZCZEGÓLNIENIE	Rok oceny	Lata następne		
		Rok 2012	Rok 2013	Rok 2014
DOMY POMOCY SPOŁECZNEJ				
Wartość nakładów ogółem w tys. zł	1	0	0	0
W tym:				
Środki Gminy	2	0	0	0
Dotacje z budżetu państwa	3	0	0	0
Środki EFS	4	0	0	0
Pozostałe środki	5	0	0	0
OŚRODKI WSPARCIA - OGÓLEM				
Wartość nakładów ogółem w tys. zł	6	0	0	0
W tym:				
Środki Gminy	7	0	0	0
Dotacje z budżetu państwa	8	0	0	0
Środki EFS	9	0	0	0
Pozostałe środki	10	0	0	0
W TYM: NIEKTÓRE WYBRANE RODZAJE:				
Środowiskowe domy samopomocy				
Wartość nakładów ogółem w tys. zł	11	0	0	0
W tym:				
Środki Gminy	12	0	0	0
Dotacje z budżetu państwa	13	0	0	0
Środki EFS	14	0	0	0
Pozostałe środki	15	0	0	0
Dzienne domy pomocy				
Wartość nakładów ogółem w tys. zł	16	0	0	0
W tym:				
Środki Gminy	17	0	0	0
Dotacje z budżetu państwa	18	0	0	0
Środki EFS	19	0	0	0
Pozostałe środki	20	0	0	0
Noclegownie, schroniska i domy dla osób bezdomnych				
Wartość nakładów ogółem w tys. zł	21	0	0	0
W tym:				
Środki Gminy	22	0	0	0
Dotacje z budżetu państwa	23	0	0	0
Środki EFS	24	0	0	0
Pozostałe środki	25	0	0	0
Kluby samopomocy				
Wartość nakładów ogółem w tys. zł	26	0	0	0
W tym:				
Środki Gminy	27	0	0	0
Dotacje z budżetu państwa	28	0	0	0
Środki EFS	28	0	0	0
Pozostałe środki	30	0	0	0
RODZINNE DOMY POMOCY				
Wartość nakładów ogółem w tys. zł	31	0	0	0
W tym:				
Środki Gminy	32	0	0	0
Dotacje z budżetu państwa	33	0	0	0
Środki EFS	34	0	0	0
Pozostałe środki	35	0	0	0
MIESZKANIA CHRONIONE OGÓLEM				
Wartość nakładów ogółem w tys. zł	36	0	0	0
W tym:				
Środki Gminy	37	0	0	0
Dotacje z budżetu państwa	38	0	0	0
Środki EFS	39	0	0	0
Pozostałe środki	40	0	0	0
OŚRODKI INTERWENCJI KRYZYSOWEJ OGÓLEM				

Wartość nakładów ogółem w tys. zł	41	0	0	0	0
W tym:					
Środki Gminy	42	0	0	0	0
Dotacje z budżetu państwa	43	0	0	0	0
Środki EFS	44	0	0	0	0
Pozostałe środki	45	0	0	0	0
JEDNOSTKI SPECJALISTYCZNEGO PORADNICTWA					
Wartość nakładów ogółem w tys. zł	46	0	0	0	0
W tym:					
Środki Gminy	47	0	0	0	0
Dotacje z budżetu państwa	48	0	0	0	0
Środki EFS	49	0	0	0	0
Pozostałe środki	50	0	0	0	0
DZIENNE PLACÓWKI OPIEKUNCO-WYCHOWAWCZE					
Wartość nakładów ogółem w tys. zł	51	0	0	0	0
W tym:					
Środki Gminy	52	0	0	0	0
Dotacje z budżetu państwa	53	0	0	0	0
Środki EFS	54	0	0	0	0
Pozostałe środki	55	0	0	0	0
CENTRUM INTEGRACJI SPOŁECZNEJ					
Wartość nakładów ogółem w tys. zł	56	0	0	0	0
W tym:					
Środki Gminy	57	0	0	0	0
Dotacje z budżetu państwa	58	0	0	0	0
Środki EFS	59	0	0	0	0
Pozostałe środki	60	0	0	0	0
KLUB INTEGRACJI SPOŁECZNEJ					
Wartość nakładów ogółem w tys. zł	61	0	0	0	0
W tym:					
Środki Gminy	62	0	0	0	0
Dotacje z budżetu państwa	63	0	0	0	0
Środki EFS	64	0	0	0	0
Pozostałe środki	65	0	0	0	0
WARSZTAT TERAPII ZAJĘCIOWE					
Wartość nakładów ogółem w tys. zł	66	0	0	0	0
W tym:					
Środki Gminy	67	0	0	0	0
Dotacje z budżetu państwa	68	0	0	0	0
Środki EFS	69	0	0	0	0
Pozostałe środki	70	0	0	0	0
ZAKŁAD AKTYWNOŚCI ZAWODOWEJ					
Wartość nakładów ogółem w tys. zł	71	0	0	0	0
W tym:					
Środki Gminy	72	0	0	0	0
Dotacje z budżetu państwa	73	0	0	0	0
Środki EFS	74	0	0	0	0
Pozostałe środki	75	0	0	0	0
KLUB SENIORA					
Wartość nakładów ogółem w tys. zł	76	0	0	0	0
W tym:					
Środki Gminy	77	0	0	0	0
Dotacje z budżetu państwa	78	0	0	0	0
Środki EFS	79	0	0	0	0
Pozostałe środki	80	0	0	0	0
UNIWERSYTET III WIEKU					
Wartość nakładów ogółem w tys. zł	81	0	0	0	0
W tym:					
Środki Gminy	82	0	0	0	0
Dotacje z budżetu państwa	83	0	0	0	0
Środki EFS	84	0	0	0	0
Pozostałe środki	85	0	0	0	0
INNE*					
Wartość nakładów ogółem w tys. zł	86	0	0	0	0
W tym:					
Środki Gminy	87	0	0	0	0
Dotacje z budżetu państwa	88	0	0	0	0
Środki EFS	89	0	0	0	0
Pozostałe środki	90	0	0	0	0

* Rodzaje innych instytucji należy wprowadzić do tablicy „INNE INSTYTUCJE POMOCY SPOŁECZNEJ W GMINIE”

2. OCENA
ZASOBÓW POMOCY
SPOŁECZNEJ W
GMINIE
2.5. Zwiększenie
zasobu pomocy
społecznej

INNE INSTYTUCJE
POMOCY
SPOŁECZNEJ W
GMINIE

Rodzaj Innej Instytucji

2. OCENA ZASOBÓW POMOCY SPOŁECZNEJ W GMINIE
2.6. Kadra ośrodków pomocy społecznej

KADRA OŚRODKA POMOCY SPOŁECZNEJ W GMINIE (stan na 31XII)

W osobach

WYSZCZEGÓLNIENIE	Lata poprzednie		Rok oceny	Prognozy roku następnego
	Rok 2009	Rok 2010		
KADRA KIEROWNICZA				
Ogółem:	1	1	1	1
W tym:				
Wykształcenie wyższe	2	1	1	1
Specjalizacja z organizacji pomocy społecznej	3	1	1	1
Pracownicy administracji				
Ogółem	4	1	1	1
Z tego:				
Wykształcenie wyższe	5	1	1	1
Wykształcenie średnie	6	0	0	0
Inne	7	0	0	0
Pracownicy socjalni				
Ogółem	8	6	6	6
W tym:				
Wykształcenie wyższe	9	3	3	3
Wykształcenie średnie	10	3	3	3
Specjalizacja 1-ego stopnia w zawodzie	11	3	3	3
Specjalizacja 2-ego stopnia w zawodzie	12	0	0	0
Specjalizacja z organizacji pomocy społecznej	13	0	1	1
Inni:				
Prawnicy	14	1	1	1
Psychologowie	15	0	0	0
Socjologowie	16	0	0	0
dział świadczeń rodzinnych	17	3	3	3
opiekunki środowiskowe	18	21	20	16

2. OCENA ZASOBÓW POMOCY SPOŁECZNEJ W GMINIE
2.7. Koszty prowadzenia i utrzymania zasobu pomocy społecznej

KOSZTY PROWADZENIA I UTRZYMANIA ZASOBU POMOCY SPOŁECZNEJ W GMINIE (stan na 31 XII)

W tys. złotych

WYSZCZEGÓLNIENIE	Lata poprzednie		Rok oceny	Prognozy roku następnego
	Rok 2009	Rok 2010		
Całkowity, roczny koszt prowadzenia i utrzymania ośrodka pomocy społecznej	1		682	664
W tym:				
Wydatki na inwestycje	2		0	0
Wydatki na wynagrodzenia z pochodnymi	3		483	484
Pozostałe koszty utrzymania	4		79	80
SREDNI MIESIĘCZNY KOSZT				
Dom pomocy społecznej	5		0	0
Ośrodki wsparcia – ogółem	6		0	0
W tym:				
Środowiskowe domy pomocy	7		0	0

Dzienne domy pomocy	8			0	0
Noclegownia, schroniska i dom dla bezdomnych	9			0	0
Kluby samopomocy	10			0	0
Rodzinne domy pomocy	11			0	0
Mieszkania chronione	12			0	0
Ośrodki interwencji kryzysowej	13			0	0
Dzienne placówki opiekuńczo - Wychowawcze	14			0	0
SREDNI MIESIĘCZNY KOSZT					
Centrum Integracji społecznej	15			0	0
Klub integracji społecznej	16			0	0
Warsztat terapii zajęciowej	17			0	0
Klub seniora	18			0	0
Uniwersytet III wieku	19			0	0
Świetlica dla dzieci (klub młodzieżowy)	20			0	0

2. OCENA ZASOBÓW POMOCY SPOŁECZNEJ W GMINIE

2.8. Środki finansowe na zadania własne i zlecone w obszarze pomocy społecznej

ŚRODKI FINANSOWE GMINY NA ZADANIA WŁASNE I ZLECONE W OBSZARZE POMOCY SPOŁECZNEJ (stan na 31XII)
W tys. złotych

WYSZCZEGÓLNIENIE	Lata poprzednie		Rok oceny	Prognozy roku następnego
	Rok 2009	Rok 2010		
ZADANIA WŁASNE				
85154 - Przeciwdziałanie alkoholizmowi	1		41	41
85202 - Domy Pomocy Społecznej,	2		166	166
85205 - Przeciwdziałanie przemocy w rodzinie	3		3	3
85213 - Składki na ubezpieczenia zdrowotne	4		22	22
85214 - Zasiłki i pomoc w naturze	5		226	228
85216 - Zasiłki stałe	6		171	173
85219 - Utrzymanie Ośrodka	7		445	445
85228 - Usługi opiekuńcze	8		106	108
Ryczałty i dodatki mieszkaniowe	9		0	0
85295 - Program „Pomoc Państwa w zakresie dożywiania” - wkład własny gminy	10	164	127	127
85295 - Prace społecznie użyteczne	11		0	0
85295 - Inne programy	12		0	0
85295 - Pozostała działalność	13		0	0
W tym dofinansowanie: 1) Centrum Integracji Społecznej, 2) Klubu Integracji Społecznej, 3) Warsztatu Terapii Zajęciowej	14		0	0
ZADANIA ZLECONE				
Składki na fundusz zdrowia od osób pobierających świadczenie pielęgnacyjne	15		8	8
Usługi specjalistyczne	16		14	15
Świadczenia rodzinne i alimenty	17		3 838	3 840
Usuwanie skutków powodzi	18		0	0
ŚRODKI EFS NA PROJEKTY				
Liczba projektów EFS ogółem	19		0	0
Środki EFS na projekty ogółem (tys. złotych)	20		0	0
DOTACJE Z BUDŻETU PAŃSTWA				

2. OCENA ZASOBÓW POMOCY SPOŁECZNEJ W GMINIE

2.8. Środki finansowe na zadania własne i zlecone w obszarze pomocy społecznej

LICZBA OSÓB W PROJEKTACH EFS W GMINIE

WYSZCZEGÓLNIENIE	Lata poprzednie		Rok oceny	Prognozy roku następnego
	Rok 2009	Rok 2010		
LICZBA OSÓB W PROJEKTACH (wymienić jakie)				

2. OCENA ZASOBÓW POMOCY SPOŁECZNEJ W GMINIE

2.9. Współpraca z organizacjami pozarządowymi – zadania zlecone w obszarze pomocy społecznej

WSPÓŁPRACA GMINY Z ORGANIZACJAMI POZARZĄDOWYMI - ZADANIA ZLECONE
W OBSZARZE POMOCY SPOŁECZNEJ (w całym okresie sprawozdawczym)

WYSZCZEGÓLNIENIE	Lata poprzednie		Rok oceny	Prognozy roku następnego
	Rok 2009	Rok 2010		
ZLECONE ZADANIA PUBLICZNE - Ar. 4 ustawy o działalności pożytku publicznego				

Liczba organizacji pozarządowych posiadająca umowy współpracy (zleceń zadań)	1			0	0
Wartość zleconych zadań publicznych organizacjom pozarządowym	2			0	0
WYBRANY RODZAJ USŁUG POMOCY SPOŁECZNEJ PROWADZONYCH PRZEZ ORGANIZACJE POZARZADOWE					
Usługi opiekuńcze					
Liczba zleceń dla organizacji	3			0	0
Wartość zleceń w tys. zł	4			0	0
Specjalistyczne usługi opiekuńcze					
Liczba zleceń dla organizacji	5			0	0
Wartość zleceń w tys. zł	6			0	0
Prowadzenie placówki pomocy społecznej					
Liczba zleceń dla organizacji	7			0	0
Wartość zleceń w tys. zł	8			0	0

2. OCENA ZASOBÓW POMOCY SPOŁECZNEJ W GMINIE

2.10 Wskaźniki oceny zasobów pomocy społecznej

2.10.1. Wskaźnik wykształcenia pracowników socjalnych

	liczba pracowników socjalnych posiadających wyższe wykształcenie	liczba wszystkich pracowników socjalnych zatrudnionych w ośrodku	wartość wskaźnika (k1/k2)x100% (wartość procentowa)	dynamika (wartość procentowa)
0	1	2	3	4
2009	3	6	50	X
2010	3	6	50	100
2011	3	6	50	100
2012 prognozy	3	6	50	100

2. OCENA ZASOBÓW POMOCY SPOŁECZNEJ W GMINIE

2.10. Wskaźniki oceny zasobów pomocy społecznej

2.10.2. Wskaźnik profesjonalizacji kadry ośrodka

	kierownicy i pracownicy socjalni posiadający specjalizację z organizacji z pomocy społecznej	pozostali pracownicy posiadający specjalizację z organizacji z pomocy społecznej*	liczba wszystkich pracowników OPS	wartość wskaźnika (k1+k2)/k3x100% (wartość procentowa)	dynamika (wartość procentowa)
0	1	2	3	4	5
2009	1	1	33	6	X
2010	2	2	32	13	217
2011	2	2	27	16	116
2012 prognozy	2	2	28	14	93

* nie ujęci w kolumnie 1

2. OCENA ZASOBÓW POMOCY SPOŁECZNEJ W GMINIE

2.10. Wskaźniki oceny zasobów pomocy społecznej

2.10.3. Wskaźnik specjalizacji pracowników socjalnych I

	liczba pracowników socjalnych posiadających specjalizację I st. w zawodzie	liczba wszystkich pracowników socjalnych zatrudnionych w ośrodku	wartość wskaźnika (k1/k2)x100% (wartość procentowa)	dynamika (wartość procentowa)
0	1	2	3	4
2009	3	6	50	X
2010	3	6	50	100
2011	3	6	50	100
2012 prognozy	3	6	50	100

2. OCENA ZASOBÓW POMOCY SPOŁECZNEJ W GMINIE

2.10. Wskaźniki oceny zasobów pomocy społecznej

2.10.4. Wskaźnik specjalizacji pracowników socjalnych II

	liczba pracowników socjalnych posiadających specjalizację II st. w zawodzie	liczba wszystkich pracowników socjalnych zatrudnionych w ośrodku	wartość wskaźnika (k1/k2)x100% (wartość procentowa)	dynamika (wartość procentowa)
0	1	2	3	4
2009	0	6	0	X

2010	0	6	0	0
2011	0	6	0	0
2012 prognozy	0	6	0	0

2. OCENA ZASOBÓW POMOCY SPOŁECZNEJ W GMINIE

2.10. Wskaźniki oceny zasobów pomocy społecznej

2.10.5. Wskaźnik wolontariatu w OPS

	liczba wolontariuszy	liczba wszystkich zatrudnionych w ośrodku w przeliczeniu na etaty	wartość wskaźnika (k1/k2)x100% (wartość procentowa)	dynamika (wartość procentowa)
0	1	2	3	4
2009	0	0,00	0	X
2010	0	0,00	0	0
2011	0	0,00	0	0
2012 prognozy	0	0,00	0	0

2. OCENA ZASOBÓW POMOCY SPOŁECZNEJ W GMINIE

2.10. Wskaźniki oceny zasobów pomocy społecznej

2.10.6. Wskaźnik zatrudnienia subsydiowanego OPS

	liczba osób zatrudnionych w ramach zatrudnienia subsydiowanego (prace interwencyjne, staże, roboty publiczne) w przeliczeniu na etaty (uwzględniając pracowników oddelegowanych do pracy w innych jednostkach)	liczba wszystkich zatrudnionych w ośrodku w przeliczeniu na etaty	wartość wskaźnika (k1/k2)x100% (wartość procentowa)	dynamika (wartość procentowa)
0	1	2	3	4
2009	0,00	0,00	0	X
2010	0,00	0,00	0	0
2011	0,00	0,00	0	0
2012 prognozy	0,00	0,00	0	0

2. OCENA ZASOBÓW POMOCY SPOŁECZNEJ W GMINIE

2.10. Wskaźniki oceny zasobów pomocy społecznej

2.10.7. Wskaźnik funkcji administracyjnych ośrodka (biurokracji)

	liczba pracowników administracyjnych*	liczba wszystkich osób zatrudnionych w ośrodku	wartość wskaźnika (k1/k2)x100% (wartość procentowa)	dynamika (wartość procentowa)
0	1	2	3	4
2009	1	33	3	X
2010	1	32	3	100
2011	1	27	4	133
2012 prognozy	1	28	4	100

*Pod uwagę należy wziąć liczbę zatrudnionych osób bez względu na formę zatrudnienia (umowa o pracę, umowa o dzieło, umowa zlecenie itd.) oraz bez względu na liczbę etatów

2. OCENA ZASOBÓW POMOCY SPOŁECZNEJ W GMINIE

2.10. Wskaźniki oceny zasobów pomocy społecznej

2.10.8. Wskaźnik dostępności kadry pracy socjalnej I

	liczba pracowników socjalnych w przeliczeniu na pełne etaty	liczba mieszkańców gminy	wartość wskaźnika (k1x2000)/k2	dynamika (wartość procentowa)
0	1	2	3	4
2009	6,00	13 629	0,88	X
2010	6,00	13 603	0,88	100
2011	6,00	13 646	0,88	100
2012 prognozy	6,00	13 646	0,88	100

2. OCENA ZASOBÓW POMOCY SPOŁECZNEJ W GMINIE

2.10. Wskaźniki oceny zasobów pomocy społecznej

2.10.9. Wskaźnik dostępności kadry pracy socjalnej II

	liczba pracowników socjalnych w przeliczeniu na pełne etaty	liczba rodzin i osób samotnie gospodarujących objętych pracą socjalną	wartość wskaźnika (k1x50)/k2	dynamika (wartość procentowa)
0	1	2	3	4
2009	6,00	96	3,13	X
2010	6,00	77	3,90	125
2011	6,00	104	2,88	74
2012 prognozy	6,00	110	2,73	98

2. OCENA ZASOBÓW POMOCY SPOŁECZNEJ W GMINIE

2.10. Wskaźniki oceny zasobów pomocy społecznej

2.10.10. Wskaźnik dostępności kadry pracy socjalnej III

	liczba osób korzystających z pomocy	liczba pracowników socjalnych w przeliczeniu na etaty	wartość wskaźnika k1/k2	dynamika (wartość procentowa)
0	1	2	3	4
2009	876	6,00	146,00	X
2010	927	6,00	154,50	106
2011	837	6,00	139,50	90
2012 prognozy	840	6,00	140,00	100

2. OCENA ZASOBÓW POMOCY SPOŁECZNEJ W GMINIE

2.10. Wskaźniki oceny zasobów pomocy społecznej

2.10.11. Wskaźnik dostępności kadry pracy socjalnej IV

	liczba rodzin korzystających z pomocy	liczba pracowników socjalnych w przeliczeniu na etaty	wartość wskaźnika k1/k2	dynamika (wartość procentowa)
0	1	2	3	4
2009	876	6,00	146,00	X
2010	927	6,00	154,50	106
2011	837	6,00	139,50	90
2012 prognozy	840	6,00	140,00	100

2. OCENA ZASOBÓW POMOCY SPOŁECZNEJ W GMINIE

2.10. Wskaźniki oceny zasobów pomocy społecznej

2.10.12. Wskaźnik zespołów pracy socjalnej i integracji społecznej

	liczba zespołów pracy socjalnej i integracji społecznej	liczba OPS w województwie	wartość wskaźnika k1/k2	dynamika (wartość procentowa)
0	1	2	3	4
2009	1	X	X	X
2010	1	X	X	X
2011	1	X	X	X
2012 prognozy	1	X	X	X

2. OCENA ZASOBÓW POMOCY SPOŁECZNEJ W GMINIE

2.10. Wskaźniki oceny zasobów pomocy społecznej

2.10.13. Wskaźnik utrzymania OPS

	wydatki na utrzymanie i prowadzenie ośrodka w zł	wydatki na realizację zadań pomocy i integracji społecznej ogółem w zł bez względu na źródło finansowania	wartość wskaźnika (k1/k2)x100% (wartość procentowa)	dynamika (wartość procentowa)
0	1	2	3	4
2009	0	0	0	X
2010	0	0	0	0
2011	562 000	562 000	100	0
2012 prognozy	564 000	564 000	100	100

2. OCENA ZASOBÓW POMOCY SPOŁECZNEJ W GMINIE

2.10. Wskaźniki oceny zasobów pomocy społecznej

2.10.14. Wskaźnik wydatków na inwestycje

	wydatki inwestycyjne w zł	wydatki na realizację zadań pomocy i integracji społecznej ogółem w zł bez względu na źródło finansowania	wartość wskaźnika (k1/k2)x100% (wartość procentowa)	dynamika (wartość procentowa)
0	1	2	3	4
2009	0	0	0	X
2010	0	0	0	0
2011	0	562 000	0	0
2012 prognozy	0	564 000	0	0

2. OCENA ZASOBÓW POMOCY SPOŁECZNEJ W GMINIE

2.10. Wskaźniki oceny zasobów pomocy społecznej

2.10.15. Wskaźnik aktywności OPS na rzecz lokalnej społeczności

	liczba programów osłonowych realizowanych przez OPS w zakresie pomocy społecznej (inne niż wymienione w kolumnie 2 i 3)	liczba konkursów ogłaszanych przez MPiPS do których OPS został zakwalifikowany	liczba projektów uruchamianych w ramach środków UE, w których OPS bierze udział
0	1	2	3
2009	0	0	0
2010	0	0	0
2011	0	0	0
2012 prognozy	0	0	0

2. OCENA ZASOBÓW POMOCY SPOŁECZNEJ W GMINIE

2.10. Wskaźniki oceny zasobów pomocy społecznej

2.10.16. Wskaźnik deprivacji lokalnej

	liczba osób korzystających z pomocy społecznej*	liczba mieszkańców gminy	wartość wskaźnika (k1x1000)/k2	dynamika (wartość procentowa)
0	1	2	3	4
2009	869	13 629	63,76	X
2010	922	13 603	67,78	106
2011	875	13 648	64,12	96
2012 prognozy	1 000	13 646	73,28	114

*liczba osób, którym przyznano decyzją świadczenie niezależnie od jego formy

2. OCENA ZASOBÓW POMOCY SPOŁECZNEJ W GMINIE

2.10. Wskaźniki oceny zasobów pomocy społecznej

2.10.17. Wskaźnik pomocy pieniężnej

	liczba osób korzystających ze świadczeń pieniężnych	liczba osób korzystających z pomocy społecznej	wartość wskaźnika (k1/k2)x100% (wartość procentowa)	dynamika (wartość procentowa)
0	1	2	3	4
2009	391	869	45	X
2010	460	922	50	111
2011	398	876	46	90
2012 prognozy	430	1 000	43	86

2. OCENA ZASOBÓW POMOCY SPOŁECZNEJ W GMINIE

2.10. Wskaźniki oceny zasobów pomocy społecznej

2.10.18. Wskaźnik pomocy z powodu ubóstwa

	liczba osób korzystających z pomocy z powodu ubóstwa	liczba osób korzystających z pomocy społecznej	wartość wskaźnika (k1/k2)x100% (wartość procentowa)	dynamika (wartość procentowa)
0	1	2	3	4
2009	53	869	6	X
2010	41	922	4	67
2011	44	876	5	126
2012 prognozy	46	1 000	5	100

2. OCENA ZASOBÓW POMOCY SPOŁECZNEJ W GMINIE

2.10. Wskaźniki oceny zasobów pomocy społecznej

2.10.19. Wskaźnik bezrobocia w gminie

	liczba osób bezrobotnych w gminie	liczba mieszkańców gminy	wartość wskaźnika (k1/k2)x100% (wartość procentowa)	dynamika (wartość procentowa)
0	1	2	3	4
2009	693	13 629	5	X
2010	786	13 603	6	120
2011	771	13 646	6	100
2012 prognozy	780	13 646	6	100

2. OCENA ZASOBÓW POMOCY SPOŁECZNEJ W GMINIE

2.10. Wskaźniki oceny zasobów pomocy społecznej

2.10.20. Wskaźnik pomocy z powodu bezrobocia

	liczba osób korzystających z pomocy z powodu bezrobocia	liczba osób bezrobotnych w gminie	wartość wskaźnika (k1/k2)x100% (wartość procentowa)	dynamika (wartość procentowa)
0	1	2	3	4
2009	330	693	48	X
2010	366	786	46	94
2011	344	771	45	100
2012 prognozy	346	780	44	98

2. OCENA ZASOBÓW POMOCY SPOŁECZNEJ W GMINIE

2.10. Wskaźniki oceny zasobów pomocy społecznej

2.10.21. Wskaźnik II pomocy z powodu bezrobocia

	liczba osób korzystających z pomocy z powodu bezrobocia	liczba osób korzystających z pomocy społecznej	wartość wskaźnika (k1/k2)x100% (wartość procentowa)	dynamika (wartość procentowa)
0	1	2	3	4
2009	330	869	38	X
2010	366	922	39	103
2011	344	876	39	100
2012	346	1 000	35	90

2. OCENA ZASOBÓW POMOCY SPOŁECZNEJ W GMINIE

2.10. Wskaźniki oceny zasobów pomocy społecznej

2.10.22. Wskaźnik pomocy z powodu długotrwałej i ciężkiej choroby

	liczba osób korzystających z pomocy z powodu długotrwałej lub ciężkiej choroby	liczba osób korzystających z pomocy	wartość wskaźnika (k1/k2)x100% (wartość procentowa)	dynamika (wartość procentowa)
0	1	2	3	4
2009	248	869	28	X
2010	232	922	26	88
2011	233	876	27	108
2012 prognozy	235	1 000	24	88

2. OCENA ZASOBÓW POMOCY SPOŁECZNEJ W GMINIE

2.10. Wskaźniki oceny zasobów pomocy społecznej

2.10.23. Wskaźnik pomocy z powodu niepełnosprawności

	liczba osób korzystających z pomocy z powodu niepełnosprawności	liczba osób korzystających z pomocy	wartość wskaźnika (k1/k2)x100% (wartość procentowa)	dynamika (wartość procentowa)
0	1	2	3	4
2009	218	869	26	X
2010	199	922	22	88
2011	193	876	22	100
2012 prognozy	196	1 000	20	91

2. OCENA ZASOBÓW POMOCY SPOŁECZNEJ W GMINIE

2.10. Wskaźniki oceny zasobów pomocy społecznej

2.10.24. Wskaźnik pomocy z powodu bezradności opiekuńczo-wychowawczej

	liczba osób korzystających z pomocy z powodu bezradności opiekuńczo-wychowawczej	liczba osób korzystających z pomocy	wartość wskaźnika (k1/k2)x100% (wartość procentowa)	dynamika (wartość procentowa)
0	1	2	3	4
2009	57	869	7	X
2010	53	922	6	86
2011	56	875	8	100
2012 prognozy	58	1 000	6	100

2. OCENA ZASOBÓW POMOCY SPOŁECZNEJ W GMINIE

2.10. Wskaźniki oceny zasobów pomocy społecznej

2.10.25. Wskaźnik pomocy z powodu bezdomności

	liczba osób korzystających z pomocy z powodu bezdomności	liczba osób korzystających z pomocy	wartość wskaźnika (k1/k2)x100% (wartość procentowa)	dynamika (wartość procentowa)
0	1	2	3	4
2009	3	869	0	X
2010	2	922	0	0
2011	1	875	0	0
2012 prognozy	1	1 000	0	0

2. OCENA ZASOBÓW POMOCY SPOŁECZNEJ W GMINIE

2.10. Wskaźniki oceny zasobów pomocy społecznej

2.10.26. Wskaźnik indywidualnych programów wychodzenia z bezdomności

	liczba osób z indywidualnym programem wychodzenia z bezdomności	liczba osób korzystających z pomocy z tytułu bezdomności	wartość wskaźnika (k1/k2)x100% (wartość procentowa)	dynamika (wartość procentowa)
0	1	2	3	4
2009	0	3	0	X
2010	0	2	0	0
2011	0	1	0	0
2012 prognozy	0	1	0	0

2. OCENA ZASOBÓW POMOCY SPOŁECZNEJ W GMINIE

2.10. Wskaźniki oceny zasobów pomocy społecznej

2.10.27. Wskaźnik pomocy z powodu alkoholizmu

	liczba osób korzystających z pomocy z powodu alkoholizmu	liczba osób korzystających z pomocy	wartość wskaźnika (k1/k2)x100% (wartość procentowa)	dynamika (wartość procentowa)
0	1	2	3	4
2009	19	869	2	X
2010	19	922	2	100
2011	17	875	2	100
2012 prognozy	17	1 000	2	100

2. OCENA ZASOBÓW POMOCY SPOŁECZNEJ W GMINIE

2.10. Wskaźniki oceny zasobów pomocy społecznej

2.10.28. Wskaźnik pomocy z powodu narkomanii

	liczba osób korzystających z pomocy z powodu narkomanii	liczba osób korzystających z pomocy	wartość wskaźnika (k1/k2)x100% (wartość procentowa)	dynamika (wartość procentowa)
0	1	2	3	4
2009	0	869	0	X
2010	0	922	0	0
2011	0	875	0	0
2012 prognozy	0	1 000	0	0

2. OCENA ZASOBÓW POMOCY SPOŁECZNEJ W GMINIE

2.10. Wskaźniki oceny zasobów pomocy społecznej

2.10.29. Wskaźnik niebieskiej karty

	liczba wypełnionych niebieskich kart	liczba rodzin zagrożonych przemocą	wartość wakażnika (k1/k2)x100% (wartość procentowa)	dynamika (wartość procentowa)
0	1	2	3	4
2009	0	0	0	X
2010	0	0	0	0
2011	6	6	100	0
2012 prognozy	6	6	100	100

2. OCENA ZASOBÓW POMOCY SPOŁECZNEJ W GMINIE

2.10. Wskaźniki oceny zasobów pomocy społecznej

2.10.30. Wskaźnik korzystających z usług opiekuńczych i specjalistycznych usług opiekuńczych

	liczba osób korzystających z usług opiekuńczych i specjalistycznych usług opiekuńczych realizowanych w ramach zadań własnych gminy	liczba mieszkańców gminy	wartość wakażnika (k1/k2)x100% (wartość procentowa)	dynamika (wartość procentowa)
0	1	2	3	4
2009	21	13 629	0	X
2010	19	13 803	0	0
2011	13	13 646	0	0
2012 prognozy	14	13 646	0	0

2. OCENA ZASOBÓW POMOCY SPOŁECZNEJ W GMINIE

2.10. Wskaźniki oceny zasobów pomocy społecznej

2.10.30. Wskaźnik korzystających z usług opiekuńczych i specjalistycznych usług opiekuńczych

	liczba osób korzystających z usług opiekuńczych i specjalistycznych usług opiekuńczych realizowanych w ramach zadań własnych gminy w wieku 18-40 lat	liczba mieszkańców gminy w wieku 18-40 lat	wartość wskaźnika (k1/k2)x100% (wartość procentowa)	dynamika (wartość procentowa)
0	1	2	3	4
2009			0	X
2010			0	0
2011			0	0
2012 prognozy			0	0

2. OCENA ZASOBÓW POMOCY SPOŁECZNEJ W GMINIE

2.10. Wskaźniki oceny zasobów pomocy społecznej

2.10.30. Wskaźnik korzystających z usług opiekuńczych i specjalistycznych usług opiekuńczych

	liczba osób korzystających z usług opiekuńczych i specjalistycznych usług opiekuńczych realizowanych w ramach zadań własnych gminy w wieku 41-60 lat	liczba mieszkańców gminy w wieku 41-60 lat	wartość wskaźnika (k1/k2)x100% (wartość procentowa)	dynamika (wartość procentowa)
0	1	2	3	4
2009			0	X
2010			0	0
2011			0	0
2012 prognozy			0	0

2. OCENA ZASOBÓW POMOCY SPOŁECZNEJ W GMINIE

2.10. Wskaźniki oceny zasobów pomocy społecznej

2.10.30. Wskaźnik korzystających z usług opiekuńczych i specjalistycznych usług opiekuńczych

	liczba osób korzystających z usług opiekuńczych i specjalistycznych usług opiekuńczych realizowanych w ramach zadań własnych gminy w wieku 61-70 lat	liczba mieszkańców gminy w wieku 61-70 lat	wartość wskaźnika (k1/k2)x100% (wartość procentowa)	dynamika (wartość procentowa)
0	1	2	3	4

2009			0	X
2010			0	0
2011			0	0
2012 prognozy			0	0

2. OCENA ZASOBÓW POMOCY SPOŁECZNEJ W GMINIE

2.10. Wskaźniki oceny zasobów pomocy społecznej

2.10.30. Wskaźnik korzystających z usług opiekuńczych i specjalistycznych usług opiekuńczych

	liczba osób korzystających z usług opiekuńczych i specjalistycznych usług opiekuńczych realizowanych w ramach zadań własnych gminy w wieku 71-80 lat	liczba mieszkańców gminy w wieku 71-80 lat	wartość wskaźnika (k1/k2)x100% (wartość procentowa)	dynamika (wartość procentowa)
0	1	2	3	4
2009			0	X
2010			0	0
2011			0	0
2012 prognozy			0	0

2. OCENA ZASOBÓW POMOCY SPOŁECZNEJ W GMINIE

2.10. Wskaźniki oceny zasobów pomocy społecznej

2.10.30. Wskaźnik korzystających z usług opiekuńczych i specjalistycznych usług opiekuńczych

	liczba osób korzystających z usług opiekuńczych i specjalistycznych usług opiekuńczych realizowanych w ramach zadań własnych gminy w wieku 81 lat i więcej	liczba mieszkańców gminy w wieku 81 lat i więcej	wartość wskaźnika (k1/k2)x100% (wartość procentowa)	dynamika (wartość procentowa)
0	1	2	3	4
2009			0	X
2010			0	0
2011			0	0
2012 prognozy			0	0

2. OCENA ZASOBÓW POMOCY SPOŁECZNEJ W GMINIE

2.10. Wskaźniki oceny zasobów pomocy społecznej

2.10.31. Wskaźnik korzystających z usług specjalistycznych dla osób z zaburzeniami psychicznymi

	liczba osób korzystających ze specjalistycznych usług opiekuńczych dla osób z zaburzeniami psychicznymi ogółem	liczba mieszkańców gminy	wartość wskaźnika (k1/k2)x100% (wartość procentowa)	dynamika (wartość procentowa)
0	1	2	3	4
2009	0	13 629	0	X
2010	1	13 603	0	0
2011	2	13 646	0	0
2012 prognozy	2	13 646	0	0

2. OCENA ZASOBÓW POMOCY SPOŁECZNEJ W GMINIE

2.10. Wskaźniki oceny zasobów pomocy społecznej

2.10.31. Wskaźnik korzystających z usług specjalistycznych dla osób z zaburzeniami psychicznymi

	liczba osób korzystających ze specjalistycznych usług opiekuńczych dla osób z zaburzeniami psychicznymi ogółem w wieku 18-40 lat	liczba mieszkańców gminy w wieku 18-40 lat	wartość wskaźnika (k1/k2)x100% (wartość procentowa)	dynamika (wartość procentowa)
0	1	2	3	4
2009			0	X
2010			0	0
2011			0	0
2012 prognozy			0	0

2. OCENA ZASOBÓW POMOCY SPOŁECZNEJ W GMINIE

2.10. Wskaźniki oceny zasobów pomocy społecznej

2.10.31. Wskaźnik korzystających z usług specjalistycznych dla osób z zaburzeniami psychicznymi

	liczba osób korzystających ze specjalistycznych usług opiekuńczych dla osób z zaburzeniami psychicznymi ogółem w wieku 41-60 lat	liczba mieszkańców gminy w wieku 41-60 lat	wartość wskaźnika (k1/k2)x100% (wartość procentowa)	dynamika (wartość procentowa)
0	1	2	3	4
2009			0	X
2010			0	0
2011			0	0
2012			0	0

2. OCENA ZASOBÓW POMOCY SPOŁECZNEJ W GMINIE

2.10. Wskaźniki oceny zasobów pomocy społecznej

2.10.31. Wskaźnik korzystających z usług specjalistycznych dla osób z zaburzeniami psychicznymi

	liczba osób korzystających ze specjalistycznych usług opiekuńczych dla osób z zaburzeniami psychicznymi ogółem w wieku 61-70 lat	liczba mieszkańców gminy w wieku 61-70 lat	wartość wskaźnika (k1/k2)x100% (wartość procentowa)	dynamika (wartość procentowa)
0	1	2	3	4
2009			0	X
2010			0	0
2011			0	0
2012 prognozy			0	0

2. OCENA ZASOBÓW POMOCY SPOŁECZNEJ W GMINIE

2.10. Wskaźniki oceny zasobów pomocy społecznej

2.10.31. Wskaźnik korzystających z usług specjalistycznych dla osób z zaburzeniami psychicznymi

	liczba osób korzystających ze specjalistycznych usług opiekuńczych dla osób z zaburzeniami psychicznymi ogółem w wieku 71-80 lat	liczba mieszkańców gminy w wieku 71-80 lat	wartość wskaźnika (k1/k2)x100% (wartość procentowa)	dynamika (wartość procentowa)
0	1	2	3	4
2009			0	X
2010			0	0
2011			0	0
2012 prognozy			0	0

2. OCENA ZASOBÓW POMOCY SPOŁECZNEJ W GMINIE

2.10 Wskaźniki oceny zasobów pomocy społecznej

2.10 31. Wskaźnik korzystających z usług specjalistycznych dla osób z zaburzeniami psychicznymi

	liczba osób korzystających ze specjalistycznych usług opiekuńczych dla osób z zaburzeniami psychicznymi ogółem w wieku 81 lat i więcej	liczba mieszkańców gminy w wieku 81 lat i więcej	wartość wskaźnika (k1/k2)x100% (wartość procentowa)	dynamika (wartość procentowa)
0	1	2	3	4
2009			0	X
2010			0	0
2011			0	0
2012 prognozy			0	0

2. OCENA ZASOBÓW POMOCY SPOŁECZNEJ W GMINIE

2.10 Wskaźniki oceny zasobów pomocy społecznej

2.10 32. Wskaźnik reintegracji społeczno-zawodowej

	liczba osób z indywidualnym programem zatrudnienia socjalnego plus osób z kontraktami socjalnym w KIS	liczba osób bezrobotnych w gminie	wartość wskaźnika (k1/k2)x100% (wartość procentowa)	dynamika (wartość procentowa)
--	---	-----------------------------------	---	-------------------------------

0	1	2	3	4
2009	0	693	0	X
2010	0	786	0	0
2011	0	771	0	0
2012 prognozy	0	780	0	0

2. OCENA ZASOBÓW POMOCY SPOŁECZNEJ W GMINIE

2.10. Wskaźniki oceny zasobów pomocy społecznej

2.10.33. Wskaźnik zaspokojenia potrzeb mieszkalnictwa socjalnego

	liczba rodzin / osób zajmujących lokale socjalne (mieszkania kontraktowe)	liczba rodzin/osób oczekujących na lokal socjalny (mieszkanie kontraktowe)	wartość wskaźnika (k1x100)/(k1+k2)	dynamika (wartość procentowa)
0	1	2	3	4
2009	0	0	0	X
2010	0	0	0	0
2011	0	0	0	0
2012 prognozy	0	0	0	0

2. OCENA ZASOBÓW POMOCY SPOŁECZNEJ W GMINIE

2.10. Wskaźniki oceny zasobów pomocy społecznej

2.10.34. Wskaźnik zaspokojenia potrzeb miejsc w domach pomocy społecznej o zasięgu gminnym

	liczba osób umieszczonych w domu pomocy społecznej o zasięgu gminnym	liczba osób oczekujących na umieszczenie w domu pomocy społecznej o zasięgu gminnym	wartość wskaźnika (k1x100)/(k1+k2)	dynamika (wartość procentowa)
0	1	2	3	4
2009	0	0	0	X
2010	0	0	0	0
2011	0	0	0	0
2012 prognozy	0	0	0	0

2. OCENA ZASOBÓW POMOCY SPOŁECZNEJ W GMINIE

2.10. Wskaźniki oceny zasobów pomocy społecznej

2.10.35. Wskaźnik zaspokojenia potrzeb miejsc w mieszkaniach chronionych

	liczba osób umieszczonych w mieszkaniu chronionym	liczba osób oczekujących na umieszczenie w mieszkaniu chronionym	wartość wskaźnika (k1x100)/(k1+k2)	dynamika (wartość procentowa)
0	1	2	3	4
2009	0	0	0	X
2010	0	0	0	0
2011	0	0	0	0
2012 prognozy	0	0	0	0

2. OCENA ZASOBÓW POMOCY SPOŁECZNEJ W GMINIE

2.10. Wskaźniki oceny zasobów pomocy społecznej

2.10.36. Wskaźnik miejsc dla bezdomnych

	liczba osób korzystających z pomocy z powodu bezdomności	łącznie liczba miejsc pobytu w noclegowniach, schroniskach, domach dla bezdomnych	wartość wskaźnika (k1/k2)x100% (wartość procentowa)	dynamika (wartość procentowa)
0	1	2	3	4
2009	3	0	0	X
2010	2	0	0	0
2011	1	0	0	0
2012	1	0	0	0

2. OCENA ZASOBÓW POMOCY SPOŁECZNEJ W GMINIE

2.10. Wskaźniki oceny zasobów pomocy społecznej

2.10.37. Wskaźnik kontraktu socjalnego

	liczba osób objętych kontraktami socjalnymi	liczba osób korzystających z pomocy	wartość wskaźnika (k1/k2)x100% (wartość procentowa)	dynamika (wartość procentowa)
--	---	-------------------------------------	---	-------------------------------

0	1	2	3	4
2009	5	876	1	X
2010	1	927	0	0
2011	9	837	1	0
2012 prognozy	9	840	1	100

2. OCENA ZASOBÓW POMOCY SPOŁECZNEJ W GMINIE

2.10. Wskaźniki oceny zasobów pomocy społecznej

2.10.38. Wskaźnik wysokości zasiłku stałego dla osoby samotnie gosp.

	wartość wypłaconych zasiłków stałych dla osoby samotnie gospodarującej	liczba wypłaconych zasiłków stałych dla osoby samotnie gospodarującej	wartość wskaźnika k1/k2	dynamika (wartość procentowa)
0	1	2	3	4
2009	115 008	282	407,83	X
2010	131 038	315	415,99	102
2011	150 184	379	396,26	95
2012 prognozy	150 190	381	394,20	99

2. OCENA ZASOBÓW POMOCY SPOŁECZNEJ W GMINIE

2.10. Wskaźniki oceny zasobów pomocy społecznej

2.10.39. Wskaźnik wysokości zasiłku stałego dla osoby pozostającej w rodzinie

	wartość wypłaconych zasiłków stałych dla osoby pozostającej w rodzinie	liczba wypłaconych zasiłków stałych dla osoby pozostającej w rodzinie	wartość wskaźnika k1/k2	dynamika (wartość procentowa)
0	1	2	3	4
2009	33 658	169	199,16	X
2010	30 360	160	202,40	102
2011	20 589	127	162,12	80
2012 prognozy	22 500	128	175,78	108

2. OCENA ZASOBÓW POMOCY SPOŁECZNEJ W GMINIE

2.10. Wskaźniki oceny zasobów pomocy społecznej

2.10.40. Wskaźnik wysokości zasiłku okresowego

	wartość wypłaconych zasiłków okresowych ogółem	liczba wypłaconych zasiłków okresowych ogółem	wartość wskaźnika k1/k2	dynamika (wartość procentowa)
0	1	2	3	4
2009	135 000	464	293,10	X
2010	150 000	516	291,26	99
2011	130 000	463	286,98	99
2012 prognozy	132 000	460	286,96	100

2. OCENA ZASOBÓW POMOCY SPOŁECZNEJ W GMINIE

2.10. Wskaźniki oceny zasobów pomocy społecznej

2.10.40. Wskaźnik wysokości zasiłku okresowego

	wartość wypłaconych zasiłków okresowych z powodu bezrobocia	liczba wypłaconych zasiłków okresowych z powodu bezrobocia	wartość wskaźnika k1/k2	dynamika (wartość procentowa)
0	1	2	3	4
2009	103 016	353	291,83	X
2010	126 681	431	293,92	101
2011	114 119	384	297,18	101
2012			0,00	0

2. OCENA ZASOBÓW POMOCY SPOŁECZNEJ W GMINIE

2.10. Wskaźniki oceny zasobów pomocy społecznej

2.10.40. Wskaźnik wysokości zasiłku okresowego

	wartość wypłaconych zasiłków okresowych z powodu długotrwałej choroby	liczba wypłaconych zasiłków okresowych z powodu długotrwałej choroby	wartość wskaźnika k1/k2	dynamika (wartość procentowa)
0	1	2	3	4
2009	2 580	6	448,67	X
2010	1 713	9	190,33	43
2011	716	2	368,00	188

2012 prognozy			0,00	0
---------------	--	--	------	---

2. OCENA ZASOBÓW POMOCY SPOŁECZNEJ W GMINIE

2.10. Wskaźniki oceny zasobów pomocy społecznej

2.10.40. Wskaźnik wysokości zasiłku okresowego

	wartość wypłaconych zasiłków okresowych z powodu niepełnosprawności	liczba wypłaconych zasiłków okresowych z powodu niepełnosprawności	wartość wskaźnika k1/k2	dynamika (wartość procentowa)
0	1	2	3	4
2009	29 816	106	283,98	X
2010	21 106	75	281,41	99
2011	15 362	67	229,28	81
2012 prognozy			0,00	0

2. OCENA ZASOBÓW POMOCY SPOŁECZNEJ W GMINIE

2.10. Wskaźniki oceny zasobów pomocy społecznej

2.10.40. Wskaźnik wysokości zasiłku okresowego

	wartość wypłaconych zasiłków okresowych z powodu możliwości utrzymania uprawnień do świadczeń z innych systemów zabezpieczenia społecznego	liczba wypłaconych zasiłków okresowych z powodu możliwości utrzymania uprawnień do świadczeń z innych systemów zabezpieczenia społecznego	wartość wskaźnika k1/k2	dynamika (wartość procentowa)
0	1	2	3	4
2009	0	0	0,00	X
2010	0	0	0,00	0
2011	0	0	0,00	0
2012 prognozy			0,00	0

2. OCENA ZASOBÓW POMOCY SPOŁECZNEJ W GMINIE

2.10. Wskaźniki oceny zasobów pomocy społecznej

2.10.41. Wskaźnik wysokości zasiłku celowego na osobę

	wartość wypłaconych zasiłków celowych	liczba osób którym wypłacono zasiłek celowy	wartość wskaźnika k1/k2	dynamika (wartość procentowa)
0	1	2	3	4
2009	267 000	0	0,00	X
2010	231 000	7	33 000,00	0
2011	236 000	332	710,84	2
2012 prognozy	236 000	342	690,06	97

2. OCENA ZASOBÓW POMOCY SPOŁECZNEJ W GMINIE

2.10. Wskaźniki oceny zasobów pomocy społecznej

2.10.42. Wskaźnik częstotliwości zasiłku stałego dla osoby samotnie gosp.

	liczba wypłaconych zasiłków stałych dla osób samotnie gospodarujących	liczba osób samotnie gospodarujących którym wypłacono zasiłek stały	wartość wskaźnika k1/k2	dynamika (wartość procentowa)
0	1	2	3	4
2009	282	27	10,44	X
2010	315	31	10,16	97
2011	379	38	9,97	98
2012 prognozy	381	42	9,07	81

2. OCENA ZASOBÓW POMOCY SPOŁECZNEJ W GMINIE

2.10. Wskaźniki oceny zasobów pomocy społecznej

2.10.43. Wskaźnik częstotliwości zasiłku stałego dla osoby pozostającej w rodzinie

	liczba wypłaconych zasiłków stałych dla osoby pozostającej w rodzinie	liczba osób pozostających w rodzinie którym wypłacono zasiłek stały	wartość wskaźnika k1/k2	dynamika (wartość procentowa)
0	1	2	3	4
2009	169	19	8,89	X
2010	150	16	9,38	106
2011	127	14	9,07	97
2012 prognozy	128	16	8,00	88

2. OCENA ZASOBÓW POMOCY SPOŁECZNEJ W GMINIE

2.10. Wskaźniki oceny zasobów pomocy społecznej

2.10.44. Wskaźnik częstotliwości zasiłku okresowego

	liczba wypłaconych zasiłków okresowych ogółem	liczba osób którym wypłacono zasiłek okresowy ogółem	wartość wskaźnika k1/k2	dynamika (wartość procentowa)
0	1	2	3	4
2009	464	79	5,87	X
2010	515	93	5,64	94
2011	453	74	6,12	110
2012 prognozy	460	80	5,75	94

2. OCENA ZASOBÓW POMOCY SPOŁECZNEJ W GMINIE

2.10. Wskaźniki oceny zasobów pomocy społecznej

2.10.44. Wskaźnik częstotliwości zasiłku okresowego

	liczba wypłaconych zasiłków okresowych z powodu bezrobocia	liczba osób którym wypłacono zasiłek okresowy z powodu bezrobocia	wartość wskaźnika k1/k2	dynamika (wartość procentowa)
0	1	2	3	4
2009	353	62	5,69	X
2010	431	74	5,82	102
2011	384	64	6,00	103
2012 prognozy	0		0,00	0

2. OCENA ZASOBÓW POMOCY SPOŁECZNEJ W GMINIE

2.10. Wskaźniki oceny zasobów pomocy społecznej

2.10.44. Wskaźnik częstotliwości zasiłku okresowego

	liczba wypłaconych zasiłków okresowych z powodu długotrwałej choroby	liczba osób którym wypłacono zasiłek okresowy z powodu długotrwałej choroby	wartość wskaźnika k1/k2	dynamika (wartość procentowa)
0	1	2	3	4
2009	6	3	2,00	X
2010	9	6	1,80	90
2011	2	1	2,00	111
2012 prognozy	0		0,00	0

2. OCENA ZASOBÓW POMOCY SPOŁECZNEJ W GMINIE

2.10. Wskaźniki oceny zasobów pomocy społecznej

2.10.44. Wskaźnik częstotliwości zasiłku okresowego

	liczba wypłaconych zasiłków okresowych z powodu niepełnosprawności	liczba osób którym wypłacono zasiłek okresowy z powodu niepełnosprawności	wartość wskaźnika k1/k2	dynamika (wartość procentowa)
0	1	2	3	4
2009	105	14	7,50	X
2010	75	14	5,36	71
2011	67	9	7,44	139
2012 prognozy	0		0,00	0

2. OCENA ZASOBÓW POMOCY SPOŁECZNEJ W GMINIE

2.10. Wskaźniki oceny zasobów pomocy społecznej

2.10.44. Wskaźnik częstotliwości zasiłku okresowego

	liczba wypłaconych zasiłków okresowych z powodu możliwości utrzymania uprawnień do świadczeń z innych systemów zabezpieczenia społecznego	liczba osób którym wypłacono zasiłek okresowy z powodu możliwości utrzymania uprawnień do świadczeń z innych systemów zabezpieczenia społecznego	wartość wskaźnika k1/k2	dynamika (wartość procentowa)
0	1	2	3	4
2009	0	0	0,00	X

2010	0	0	0,00	0
2011	0	0	0,00	0
2012 prognozy	0		0,00	

2. OCENA ZASOBÓW POMOCY SPOŁECZNEJ W GMINIE

2.10. Wskaźniki oceny zasobów pomocy społecznej

2.10.45. Wskaźnik odmów

	liczba decyzji odmownych	liczba wszystkich decyzji przyznających zasiłek / usługę ogółem	wartość wskaźnika (k1x100)/(k1+k2)	dynamika (wartość procentowa)
0	1	2	3	4
2009	0	0	0,00	X
2010	0	0	0,00	0
2011	0	0	0,00	0
2012 prognozy	0	0	0,00	0

2. OCENA ZASOBÓW POMOCY SPOŁECZNEJ W GMINIE

2.10. Wskaźniki oceny zasobów pomocy społecznej

2.10.46. Wskaźnik odmów z powodu nie spełnienia kryterium dochodowego

	liczba decyzji odmownych z powodu nie spełnienia kryterium dochodowego	liczba wszystkich decyzji odmownych	wartość wskaźnika (k1/K2)x100% (wartość procentowa)	dynamika (wartość procentowa)
0	1	2	3	4
2009	0	0	0	X
2010	0	0	0	0
2011	0	0	0	0
2012 prognozy	0	0	0	0

2. OCENA ZASOBÓW POMOCY SPOŁECZNEJ W GMINIE

2.10. Wskaźniki oceny zasobów pomocy społecznej

2.10.47. Wskaźnik odmów z powodu braku środków

	liczba decyzji odmownych z powodu braku środków	liczba wszystkich decyzji odmownych	wartość wskaźnika (k1/K2)x100% (wartość procentowa)	dynamika (wartość procentowa)
0	1	2	3	4
2009	0	0	0	X
2010	0	0	0	0
2011	0	0	0	0
2012 prognozy	0	0	0	0

KIEROWNIK
Gminnego Ośrodka Pomocy Społecznej
w Miejscu Piastowym
Lucyna Baran

WÓJT
ngr Marek Klara

**UCHWAŁA Nr XXIII/.../12
RADY GMINY MIEJSCE PIASTOWE**

z dnia 16 maja 2012 r.

**w sprawie zatwierdzenia rocznego sprawozdania finansowego Samodzielnego
Publicznego Gminnego Zakładu Opieki Zdrowotnej w Miejscu Piastowym**

Na podstawie art. 18 ust. 2 pkt 15 ustawy z dnia 8 marca 1990 r. o samorządzie gminnym (Dz. U. z 2001 r. Nr 142, poz. 1591 z późn. zm.), art. 53 ust. 1 ustawy z dnia 29 września 1994 r. o rachunkowości¹⁾ (Dz. U. z 2009 r. Nr 152, poz. 1223 z późn. zm.), w związku z art. 2 ust. 1 pkt 6, art. 7, art. 121 ust. 1 – 3 i ust. 4 pkt 3 ustawy z dnia 15 kwietnia 2011 r. o działalności leczniczej (Dz. U. Nr 112, poz. 654 z późn. zm.) uchwala się, co następuje:

§ 1. Zatwierdza się roczne sprawozdanie finansowe Samodzielnego Publicznego Gminnego Zakładu Opieki Zdrowotnej w Miejscu Piastowym za 2011 rok, jak załączniki do niniejszej uchwały:

- 1) załącznik nr 1 – Bilans SPG ZOZ,
- 2) załącznik nr 2 – Rachunek zysków i strat SPG ZOZ,
- 3) załącznik nr 3 – Informacja dodatkowa.

§ 2. Uchwała wchodzi w życie z dniem podjęcia.

Pod względem
formalno-prawnym
nie zawiera zastrzeżeń

RADCA PRAWNY
Mercik - Meier
Agnieszka Mercik-Meier
Rz - K - 317

Bilans na dzień na 31.12.2011 rok.

Pozycja	Wyszczególnienie	Stan na 2010 r.	Stan na 2011 r.
1	2	3	4
AKTYWA			
A.	Aktywa trwałe	302 510,68	237 624,93
I.	Wartości niematerialne i prawne	3 111,00	2 013,00
1	Koszty zakończonych prac rozwojowych		
2	Wartość firmy		
3	Inne wartości niematerialne i prawne	3 111,00	2 013,00
4	Zaliczki na wartości niematerialne i prawne		
II.	Rzeczowe aktywa trwałe	299 399,68	235 611,93
1	Środki trwałe	299 399,68	235 611,93
	a) grunty		
	b) budynki, lokale i obiekty inżynierii lądowej i wodnej		
	c) urządzenia techniczne i maszyny	236 185,28	196 234,73
	d) środki transportu	63 214,40	39 377,20
	e) inne środki trwałe		
2	Środki trwałe w budowie		
3	Zaliczki na środki trwałe w budowie		
III.	Należności długoterminowe		
1	Od jednostek powiązanych		
2	Od pozostałych jednostek		
IV.	Inwestycje długoterminowe		
1	Nieruchomości		
2	Wartości niematerialne i prawne		
3	Długoterminowe aktywa finansowe		
4	Inne inwestycje długoterminowe		
V	Długoterminowe rozliczenia międzyokresowe		
1	Aktywa z tytułu odroczonego podatku dochodowego		
2	Inne rozliczenia międzyokresowe		
B.	Aktywa obrotowe	681 384,60	707 483,20
I.	Zapasy	8 025,36	3 990,95
1	Materiały	8 025,36	3 990,95
2	Półprodukty i produkty w toku		
3	Produkty gotowe		
4	Towary		
5	Zaliczki na dostawy		
II.	Należności krótkoterminowe	213 817,96	239 776,82
1	Należności od jednostek powiązanych		
	a) z tytułu dostaw i usług, o okresie spłaty		

	- do 12 miesięcy		
	- powyżej 12 miesięcy		
	b) inne		
2	Należności od pozostałych jednostek	213 817,96	239 776,82
	a) z tytułu dostaw i usług, o okresie spłaty	213 807,96	239 776,82
	- do 12 miesięcy	213 807,96	239 776,82
	- powyżej 12 miesięcy		
	b) z tytułów budżetowych		
	c) inne	10,00	
	d) dochodzone na drodze sądowej		
III.	Inwestycje krótkoterminowe	459 541,28	463 715,43
1	Krótkoterminowe aktywa finansowe	459 541,28	463 715,43
	a) w jednostkach powiązanych		
	- udziały lub akcje		
	- inne papiery wartościowe		
	- udzielone pożyczki		
	- inne krótkoterminowe aktywa finansowe		
	b) w pozostałych jednostkach		
	- udziały lub akcje		
	- inne papiery wartościowe		
	- udzielone pożyczki		
	- inne krótkoterminowe aktywa finansowe		
	c) środki pieniężne i inne aktywa pieniężne	459 541,28	463 715,43
	- środki pieniężne w kasie i na rachunkach	459 541,28	463 715,43
	- inne środki pieniężne		
	- inne aktywa pieniężne		
2	Inne inwestycje krótkoterminowe		
IV.	Krótkoterminowe rozliczenia międzyokresowe		
	RAZEM AKTYWA	983 895,28	945 108,13

117
387


Pozycja	Wyszczególnienie	Stan na 2010 r.	Stan na 2011 r.
1	2	3	4
PASYWA			
A.	Kapitał (fundusz) własny	854 698,48	842 138,13
<i>I.</i>	<i>Kapitał podstawowy</i>	<i>63 363,90</i>	<i>86 121,10</i>
<i>II.</i>	<i>Należne wpłaty na kapitał podstawowy (wielkość ujemna)</i>		
<i>III.</i>	<i>Udziały (akcje) własne (wielkość ujemna)</i>		
<i>IV.</i>	<i>Kapitał (fundusz) zapasowy</i>		
<i>V.</i>	<i>Kapitał z aktualizacji wyceny</i>		
<i>VI.</i>	<i>Pozostałe kapitały (fundusze) zakładu</i>	<i>636 496,65</i>	<i>791 334,58</i>
<i>VII.</i>	<i>Zysk (strata) z lat ubiegłych</i>		
<i>VIII.</i>	<i>Zysk (strata) netto</i>	<i>154 837,93</i>	<i>-35 317,55</i>
<i>IX.</i>	<i>Odpisy z zysku netto w ciągu roku obrotowego (wielkość ujemna)</i>		
B.	Zobowiązania i rezerwy na zobowiązania	129 196,80	102 970,00
<i>I.</i>	<i>Rezerwy na zobowiązania</i>		
1	<i>Rezerwa z tytułu odroczonego podatku dochodowego</i>		
2	<i>Rezerwa na świadczenia emerytalne i podobne</i>		
	- długoterminowa		
	- krótkoterminowa		
3	<i>Pozostałe rezerwy</i>		
	- długoterminowe		
	- krótkoterminowe		
<i>II.</i>	<i>Zobowiązania długoterminowe</i>		
1	<i>Wobec jednostek powiązanych</i>		
2	<i>Wobec pozostałych jednostek</i>		
	a) kredyty i pożyczki		
	b) z tytułu emisji dłużnych papierów wartościowych		
	c) inne zobowiązania finansowe		
	d) inne		
<i>III.</i>	<i>Zobowiązania krótkoterminowe</i>	<i>94 628,74</i>	<i>93 295,44</i>
1	<i>Wobec jednostek powiązanych</i>		
	a) z tytułu dostaw i usług, o okresie wymagalności		
	- do 12 miesięcy		
	- powyżej 12 miesięcy		
	b) inne		
2	<i>Wobec pozostałych jednostek</i>	<i>92 429,85</i>	<i>88 754,95</i>
	a) kredyty i pożyczki		
	b) z tytułu emisji dłużnych papierów wartościowych		
	c) inne zobowiązania finansowe		
	d) z tytułu dostaw i usług	<i>42 463,85</i>	<i>30 013,55</i>

	- do 12 miesięcy	42 463,85	30 013,55
	- powyżej 12 miesięcy		
	e) zaliczki otrzymane na dostawy		
	f) zobowiązania wekslowe		
	g) z tytułu podatków, ceł, ZUS i innych świadczeń	49 966,00	58 741,40
	h) z tytułu wynagrodzeń		
	i) inne		
3	<i>Fundusze specjalne</i>	2 198,89	4 540,49
IV.	Rozliczenia międzyokresowe	34 568,06	9 674,56
1	<i>Ujemna wartość firmy</i>		
2	<i>Inne rozliczenia międzyokresowe</i>	34 568,06	9 674,56
	- długoterminowe	34 568,06	9 674,56
	- krótkoterminowe		
	RAZEM PASYWA	983 895,28	945 108,13

Miejsce Piastowe, 23 marzec 2012 rok.
Sporządził:

GŁÓWNY KSIĘGOWY

Wiesława Kutyna

Zatwierdził:

DYREKTOR
Samodzielnego Publicznego Gminnego
Zakładu Opieki Zdrowotnej
w Miejscu Piastowym
mgr Ryszard Łuczak

NAZWA JEDNOSTKI SPORZĄDZAJĄCEJ

SAMODZIELNY GOSPODARSTWO KRAJOWE
 ZAKŁAD WODOKANALIZACYJNY
 W
 30-400
 ul. Dworska 17, 30-400
 NIP 684-21-12-978, REGON 137044138

RACHUNEK ZYSKÓW I STRAT
(wariant porównawczy)
ZA ...ROK

Lp	Wyszczególnienie	Rok 2010	Rok 2011
A	Przychody ze sprzedaży i zrównane z nimi, w tym	2 330 905,14	2 706 169,98
	od jednostek powiązanych		
I	Przychody ze sprzedaży produktów	2 330 905,14	2 706 169,98
II	Zmiana stanu produktów (zwiększenie - wartość dodatnia; zmniejszenie wartość ujemna)		
III	Koszt wytworzenia produktów na własne potrzeby		
IV	Przychody netto ze sprzedaży towarów i materiałów		
B	Koszty działalności operacyjnej	2 215 229,56	2 772 787,33
I	Amortyzacja	96 812,67	92 997,05
II	Zużycie materiałów i energii	177 368,10	257 307,09
III	Usługi obce	257 935,80	375 355,64
IV	Podatki i opłaty	43 453,58	67 904,82
V	Wynagrodzenia	1 371 749,68	1 639 716,92
VI	Ubezpieczenia społeczne i inne świadczenia	254 416,62	325 216,83
VII	Pozostałe koszty rodzajowe	13 493,11	14 288,98
VIII	Wartość sprzedanych towarów i materiałów		
C	Strata ze sprzedaży (A - B)	115 675,58	-66 617,35
D	Pozostałe przychody operacyjne	34 142,89	25 689,94
I	Zysk ze zbycia niefinansowych aktywów trwałych		
II	Dotacje		
III	Inne przychody operacyjne	34 142,89	25 689,94
E	Pozostałe koszty operacyjne		
I	Strata ze zbycia niefinansowych aktywów trwałych		
II	Aktualizacja wartości aktywów niefinansowych		
III	Inne koszty operacyjne		
F	Strata z działalności operacyjnej (C + D - E)	149 818,47	-40 927,41
G	Przychody finansowe	5 574,85	5 612,39
I	Dywidendy i udziały w zyskach, w tym		
	- od jednostek powiązanych		
II	Odsetki, w tym	5 574,85	5 612,39
	- od jednostek powiązanych		
III	Zysk ze zbycia inwestycji		
IV	Aktualizacja wartości inwestycji		
V	Inne		
H	Koszty finansowe	555,39	2,53
I	Odsetki, w tym	13,45	2,53
	- od jednostek powiązanych		
II	Strata ze zbycia inwestycji		
III	Aktualizacja wartości inwestycji		
IV	Inne	541,94	

NAZWA JEDNOSTKI SPORZĄDZAJĄCEJ

**RACHUNEK ZYSKÓW I STRAT
(wariant porównawczy)**

I	Strata z działalności gospodarczej (F+G-I) ROK	154 837,93	-35 317,55
J	Wynik zdarzeń nadzwyczajnych (J.I-J.II)		
I	Zyski nadzwyczajne		
II	Straty nadzwyczajne		
K	Zysk / strata brutto (I+/-J)	154 837,93	-35 317,55
L	Podatek dochodowy		
M	Pozostałe obowiązkowe zmniejszenie zysku (zwiększenie straty)		
N	Zysk / strata netto (K- L-M)	154 837,93	-35 317,55

Miejsce Piastowe, 23 marzec 2012 rok.

Sporządził :

GŁÓWNY KSIĘGOWY

Wiesława Kulyna

Zatwierdził:

DYREKTOR
Samodzielnego Publicznego Gminnego
Zakładu Opieki Zołowej
w Miejscu Piastowym

mgr Ryszard Buczek

611007
Z/...
23-117
ul. Dworki
NIP 684...

ZESTAWIENIE ZMIAN W FUNDUSZU JEDNOSTKI

		Zestawienie zmian w funduszu jednostki	GMINA MIEJSCE PIASTOWE 38-430 MIEJSCE PIASTOWE ul. Dukielska 14	
		sporządzone na dzień 31.12.2011 r		
Numer identyfikacyjny REGON	370442381	wysłać bez pisma przewodniego		
			Stan na koniec roku poprzedniego	Stan na koniec roku bieżącego
I.		Fundusz jednostki na początek okresu (BO)	417 405,26	699 860,55
1.		Zwiększenia funduszu (z tytułu)	282 455,29	177 595,13
1.1.		Zysk bilansowy za rok ubiegły	282 455,29	154 837,93
1.2.		Zrealizowane wydatki budżetowe		
1.3.		Dotacje i środki na inwestycje		
1.4.		Aktualizacja środków trwałych		
1.5.		Nieodpłatnie otrzymane środki trwałe i inwestycje		22 757,20
1.6.		Inne zwiększenia		
2.		Zmniejszenia funduszu jednostki		
2.1.		Strata za rok ubiegły		
2.2.		Zrealizowane dochody budżetowe		
2.3.		Rozliczenie wyniku finansowego za rok ubiegły		
2.4.		Dotacje i środki na inwestycje		
2.5.		Pokrycie amortyzacji		
2.6.		Aktualizacja środków trwałych		
2.7.		Wartość sprzedanych i nieodpłatnie przekazanych środków trwałych i inwestycji		
2.8.		Inne zmniejszenia		
3.		Wynik netto	154 837,93	- 35 317,55
	a)	zysk netto	154 837,93	
	b)	strata netto		- 35 317,55
	c)	odpisy z zysku		
II.		Fundusz jednostki na koniec okresu (BZ)	854 698,48	842 138,13
III.		Fundusz jednostki, po uwzględnieniu podziału zysku (pokrycia straty) i nadwyżki środków obrotowych		

Miejsce Piastowe, 23 marzec 2012 r.

GLÓWNY KSIĘGOWY

Wiesława Kulisz
Wiesława Kulisz

DYREKTOR
Gminnego Publicznego Ośrodka
Zakładu Opieki i Zastępowania
w Miejscu Piastowym

mgr Ryszard Buczek
mgr Ryszard Buczek

Miejsce Piastowe, 22.02.2012 r.

**Informacja
z działalności i wykonania planu finansowego za 2011 rok
SPG ZOZ Miejsce Piastowe.**

Podstawowym zadaniem Zakładu Opieki Zdrowotnej SPG ZOZ Miejsce Piastowe jest udzielanie świadczeń zdrowotnych w szczególności :

- leczenie ambulatoryjne,
- świadczenie porad ginekologicznych,
- opieka nad kobietą w okresie ciąży oraz noworodkiem,
- wykonywanie badań analitycznych ,
- opieka nad uczniami szkół,
- zapobieganie chorobom poprzez szczepienia ochronne i profilaktyczne ,
- świadczenie usług stomatologicznych i protetycznych,
- rehabilitacja zabiegowa.

Finansowanie gospodarki naszego zakładu w 98% opiera się na zawartym kontrakcie z Narodowym Funduszem Zdrowia na świadczenie usług medycznych .

Poniżej przedstawiamy wykonanie zadań finansowych za rok 2011 .

Przychody uzyskane w 2011 roku pochodzą przede wszystkim ze :

• sprzedaży usług medycznych	2 706 169,98
• pozostałych przychodów	796,44
• odsetek od zdeponowanych środków w banku	5 612,39
• przychody w równowartości odpisów amortyzacyjnych od środków trwałych sfinansowanych z PEFRONU	24 893,50

Ogółem przychody za 2011 roku wyniosły: 2 737 472,31 zł.

Koszty działalności operacyjnej zakładu przedstawiają się następująco:

• zużycie materiałów gospodarczych i techniczno- remontowych	161 267,35
• zużycie materiałów medycznych	57 433,35
• energia, gaz, woda	38 606,39
• usługi remontowe	52 529,51
• usługi medyczne	257 479,80
• inne usługi obce	65 346,33
• wynagrodzenia	1 639 716,92
• świadczenia na rzecz pracowników	26 035,54
• ubezpieczenia społeczne i Fundusz Pracy	299 181,29
• podatki i opłaty /VAT/	67 904,82
• pozostałe koszty	14 288,98
• amortyzacja	92 997,05

Razem koszty w roku 2011 wyniosły : 2 772 787,33 zł.

Koszty finansowe – odsetki - 2,53 zł.

Wynik finansowy za rok 2011 to kwota ujemna : 35 317,55 /strata/

1. Stan zobowiązań na 31.12.2011 rok 78 215,21 zł.

zobowiązania niewymagalne:	88 754,95	
• zobowiązania z tytułu dostaw i usług		30 013,55
• składki ZUS ,F.Z, F.P za m-c XII 2011 rok		47 695,40
• podatek doch. od osób fizycznych za m-c XII 2011 r.		11 041,00
• podatek od towarów i usług VAT za XII 2011 r.		5,00

2. Stan należności na 31.12. 2011 rok 239 776,82 zł.

Na należności składają się:

- usługi medyczne do NFZ. – 223 716,82
- należności od Pogotowia Ratunkowe- 16 000,00
- należności od pacjentów – 60,00

3. Stan środków pieniężnych na 30.06.2011 rok 463 715,43 zł.

z tego :

• w banku	454 325,09
• w kasie	4 849,85
• w banku ZFŚS	4 540,49

W roku 2011 roku udzielono porad :

- w gabinecie lekarza POZ – 35 891
- w gabinecie stomatologicznym – 5 188
- w protetyce – 169
- w zakładzie rehabilitacji – 2 520
- w gabinetach ginekologii – 3 577

Na dzień 31.12. 2011 roku było zatrudnionych 52 pracowników (w przeliczeniu na pełne etaty 49,75) ,
oraz 17 pracowników zatrudnionych na umowę zlecenie.

Poniżej przedstawiamy wykonanie planu finansowego przychodów i wydatków za 2011 rok.

**Wykonanie planu finansowego wydatków
za 2011 rok.
w SPG ZOZ w Miejscu Piastowym**

Lp.	Wyszczególnienie	Plan kosztów	Faktyczne wykonanie
1.	Zakup materiałów gospodarczych i remontowych	150 000,-	161 267,35
2.	Zakup materiałów medycznych(leki , sprzęt)	55 000,-	57 433,35
3.	Zakup energii, wody i gazu	40 000,-	38 606,39
4.	Zakup usług remontowych	135 094,-	52 529,51
5.	Zakup usług medycznych/ USG, RTG, analityka, cytologia, protetyka i usługi specjalistyczne/.	200 000,-	257 479,80
6.	Zakup usług obcych /usługi telekom., informatyczne, wywóz nieczystości, pranie, odpady medyczne , naprawa sprzętu medycznego, usługi Sanepidu,opłaty pocztowe ,usługi prawnicze i inne /.	55 000,-	65 346,33
7.	Wynagrodzenia osobowe pracowników	1 500 000,-	1 639 716,92
9.	Świadczenia na rzecz pracowników	25 000,-	26 035,54
10.	Składki na ubezpieczenie społeczne	230 000,-	260 315,09
11.	Składki na Fundusz Pracy	36 800,-	38 866,20
12.	Podatki i opłaty	45 000,-	67 904,82
13.	Usługi bankowe	600,-	524,43
14.	Podróże służbowe	400,-	258,20
15.	Pozostałe koszty	13 000,-	13 506,35
16.	Amortyzacja	100 000,-	92 997,05
	Razem koszty:	2 585 894,-	2 772 787,33

Koszty w stosunku do planu na 2011 rok zostały wykonane w 107,23 %.

**Wykonanie planu finansowego przychodów
za I półrocze 2011 roku
w SPG ZOZ Miejsce Piastowe**

Lp.	Wyszczególnienie	Przewidywane przychody	Faktyczne wykonanie
1	Przychody ze sprzedaży usług medycznych	2 482 894,-	2 626 800,78
2	Przychody ze sprzedaży usług medycznych na rzecz osób fizycznych i innych podmiotów	65 000,-	79 369,20
3	Pozostałe przychody	35 000,-	25 689,94
4	Inne przychody/odsetki bankowe/	3 000,-	5 612,39
	Razem:	2 585 894,-	2 737 472,31

Przychody za 2011 rok w stosunku do planu zostały wykonane w 105,86 %.

W 2011 roku wykonano następujące prace remontowe i inwestycyjne:

1. Wykonano remont I piętra w OZ Miejsce Piastowym pod gabinety specjalistyczne i pomieszczenia biurowe.
2. Zakończono adaptację budynku z przeznaczeniem na nowy Ośrodek Zdrowia w Rogach.
3. Zakupiono aparat EKG z wózkiem do Ośrodka Zdrowia w Rogach.
4. Skomputeryzowano i połączono zdalnie z serwerem wszystkie ośrodki zdrowia.
5. Zakupiono kasy fiskalne do wszystkich gabinetów.
6. Utworzono gabinet nocnej i świątecznej opieki lekarsko-pielęgniarskiej.

GLÓWNY KSIĘGOWY
J. Kulyna
Wiesława Kulyna

mgr Hyszek J. Buczek

**UCHWAŁA Nr XXIII/.../12
RADY GMINY MIEJSCE PIASTOWE**

z dnia 16 maja 2012 r.

**w sprawie zatwierdzenia rocznego sprawozdania finansowego Gminnej Biblioteki
Publicznej w Miejscu Piastowym**

Na podstawie art. 18 ust. 2 pkt 15 ustawy z dnia 8 marca 1990 r. o samorządzie gminnym (Dz. U. z 2001 r. Nr 142, poz. 1591 z późn. zm.), art. 53 ust. 1 ustawy z dnia 29 września 1994 r. o rachunkowości¹⁾ (Dz. U. z 2009 r. Nr 152, poz. 1223 z późn. zm.), w związku z art. 27 i art. 28 ustawy z dnia 25 października 1991 r. o organizowaniu i prowadzeniu działalności kulturalnej (Dz. U. z 2001 r. Nr 13, poz. 123 z późn. zm.) uchwala się, co następuje:

§ 1. Zatwierdza się roczne sprawozdanie finansowe Gminnej Biblioteki Publicznej w Miejscu Piastowym za 2011 rok, jak załączniki do niniejszej uchwały:

- 1/ załącznik nr 1 – Bilans GBP,
- 2/ załącznik nr 2 – Rachunek zysków i strat GBP,
- 3/ załącznik nr 3 – Informacja opisowa z wykonania zadań.

§ 2. Uchwała wchodzi w życie z dniem podjęcia.

*Pod względem
formalno-prawnym
nie budzi zastrzeżeń*

RADCA PRAWNY
Agnieszka - Dłuska
Agnieszka Mercik-Meier
Rz - K - 317

Nazwa i adres jednostki sprawozdawczej; 38-430 MIEJSCE PIASTOWE		BILANS jednostki budżetowej, zakładu budżetowego, gospodarstwa pomocniczego jednostki budżetowej sporządzony na dzień 31.12.2011r		Adresat Urząd Gminy Miejsce Piastowe	
Numer identyfikacyjny REGON: 001033473					
AKTYWA	Stan na początek roku	Stan na koniec roku	PASYWA	Stan na początek roku	Stan na koniec roku
A. Aktywa trwałe	19669,50	14647,50	A. Fundusz	55508,33	2758,43
I. Wartości niematerialne i prawne			I. Fundusz jednostki	-75297,41	19789,08
II. Rzeczowe aktywa trwałe	19669,50	14647,50	II. Wynik finansowy netto		
I. Środki trwałe.			1.1. Zysk netto (+)		
1.1. Grunty			1.2. Strata netto (-)	55508,33	2758,43
1.2. Budynki, lokale i obiekty inżynierii lądowej i wodnej			III. Nadwyżka środków obrotowych (-)		
1.3. Urządzenia techniczne i maszyny			IV. Odpisy z wyniku finansowego (-)		
1.4. Środki transportu			V. Fundusz mienia zlikwidowanych jednostek		
1.5. Inne środki trwałe	19669,50	14647,50	VI. Inne		
2. Inwestycje rozpoczęte (środki trwałe w budowie)			B. Fundusze celowe		
3. Środki przekazane na poczet inwestycji			1.1.		
III. Należności długoterminowe			1.2.		
IV. Długoterminowe aktywa finansowe			C. Zobowiązania długoterminowe		
1.1. Akcje i udziały			D. Zobowiązania krótkoterminowe i fundusze specjalne		
1.2. Papiery wartościowe długoterminowe			I. Zobowiązania krótkoterminowe		
1.3. Inne długoterminowe aktywa finansowe			1.1. Zobowiązania z tytułu dostaw i usług		
V. Wartość mienia zlikwidowanych jednostek			1.2. Zobowiązania wobec budżetów		
B. Aktywa obrotowe	119,58	2383,15	1.3. Zobowiązania z tytułu ubezpieczeń społecznych		
I. Zapasy			1.4. Zobowiązania z tytułu wynagrodzeń		
1.1. Materiały			1.5. Pozostałe zobowiązania		
1.2. Półprodukty i produkty w toku			1.6. Sumy obce (depozytowe, zabezpieczenie wykonania umów)		
1.3. Produkty gotowe			1.7. Rozliczenia z tytułu środków na wydatki budżetowe i z tytułu dochodów budżetowych		
1.4. Towary			1.8. Rezerwy na zobowiązania		
II. Należności krótkoterminowe			II. Fundusze specjalne		
1.1. Należności z tytułu dostaw i usług			1.1. Zakładowy fundusz świadczeń socjalnych		
1.2. Należności od budżetów			1.2. Inne fundusze		
1.3. Należności z tytułu ubezpieczeń społecznych			E. Rozliczenia międzyokresowe		
1.4. Pozostałe należności			I. Rozliczenia międzyokresowe przychodów		
1.5. Rozliczenia z tytułu środków na wydatki budżetowe i z tytułu dochodów budżetowych			II. Inne rozliczenia międzyokresowe		
III. Środki pieniężne	119,58	2383,15	F. Inne pasywa		
1.1. Środki pieniężne w kasie					
1.2. Środki pieniężne na rachunkach bankowych	119,58	2383,15			
1.3. Inne środki pieniężne					
IV. Krótkoterminowe papiery wartościowe					
V. Rozliczenia międzyokresowe					
C. Inne aktywa					
Suma aktywów	19789,08	17030,65	Suma pasywów	19789,08	17030,65

A. Objasnienie - wykazane w bilansie wartości aktywów trwałych i obrotowych są pomniejszone odpowiednio o umorzenie i odpisy aktualizujące.

B. Informacje uzupełniające istotne dla rzetelności i przejrzystości sytuacji finansowej i majątkowej:

1. Umorzenie wartości niematerialnych i prawnych.....	12842,36
2. Umorzenie środków trwałych	15584,30
3. Umorzenie pozostałych środków trwałych i wyposażenia ..	696903,85
4. Odpisy aktualizujące należności	

.....2012-04-20

(główny księgowy) (rok, miesiąc, dzień) (kierownik jednostki)

GŁÓWNY KSIĘGOWY

J. Piłk
Teresa Piłk

KIEROWNIK

Anna Kreczka

GMINA STACJA PUBLICZNA ul. Dąbrowska 2a 14-100 MIEJSCE PIASTOWE nazwa i adres jednostki		Rachunek zysków i strat wariant porównawczy	
		za poprzedni rok obrotowy 2011	za bieżący rok obrotowy 2012
A	Przychody netto ze sprzedaży i zrównane z nimi	354 500,00	396 992,27
I	Przychody netto ze sprzedaży produktów		
II	Zmiana stanu produktów (zwiększenie wartość dodatnia zmniejszenie wartość ujemna)		
III	Przychody netto ze sprzedaży towarów i materiałów		
IV	Dotacje organizatora na dział bieżącą	350 000,00	380,000,00
V	Pozostałe dotacje i przychody na działalność podstawową	4 500,00	16 992,27
B	Koszty działalności operacyjnej	453 053,61	403 960,45
I	Amortyzacja	42 301,97	5 022,00
II	Zużycie materiałów i energii	88 844,32	60 356,32
III	usługi obce	9 092,53	15 770,93
IV	Podatki i opłaty		
V	wynagrodzenia	255 909,74	267 116,44
VI	ubezpieczenia społeczne i inne świadczenia	54 802,05	53 972,24
VII	Pozostałe koszty rodzajowe	2 103,00	1 722,52
VIII	Wartość sprzedanych towarów i materiałów		
C	Zysk (strata) ze sprzedaży	- 98 553,61	- 6 968,18
D	Pozostałe przychody operacyjne	41 856,63	3 338,40
I	Zysk ze zbycia aktywów trwałych		
II	Dotacje		
III	Inne przychody operacyjne	41 856,63	3 338,40
E	Pozostałe koszty operacyjne	-	-
I	Strata ze zbycia niefinansowych aktywów trwałych	-	-
II	Aktualizacja wartości aktywów niefinansowych	-	-
III	Inne koszty operacyjne	-	-
F	Zysk (strata) z działalności operacyjnej	- 56 696,98	- 3 629,78
G	Przychody finansowe	1 188,65	871,35
I	Odsetki	1 188,65	871,35
II	Inne	-	-
H	Koszty finansowe	-	-
I	Odsetki	-	-
II	Inne	-	-
I	Zysk (strata) z działalności gospodarczej	- 55 508,33	- 2 758,43
J	Wynik zdarzeń nadzwyczajnych	55 508,33	2 758,43
I	Zyski nadzwyczajne	-	-
II	Straty nadzwyczajne	- 55 508,33	- 2 758,43
K	Zysk / strata brutto	-	0,00
L	Podatek dochodowy		
	Pozostałe obowiązkowe zmniejszenia		
M	zysku (zwiększenia straty)	-	-
N	Zysk (strata) netto	-	0,00

Teresa Filiks
sporządził

GŁÓWNY KSIĘŻYCA
Teresa Filiks

Miejsce Piastowe 30,03,2012 r
miejsowość i data

KIEROWNIK
Anna Hreuzka

Miejsce Piastowe 2012-02-07

**Sprawozdanie z działalności merytorycznej Gminnej Biblioteki Publicznej
i filii w 2011 roku**

Zadania statutowe Gminnej Biblioteki Publicznej w Miejscu Piastowym zrealizowane zgodnie z przyjętym planem finansowym na dzień 31.12.2011 r.:

ZAKUP KSIĘGOZBIORU ORAZ INNE SPOSOBY NABYCIA I SELEKCJA

W 2011 r. przybyło ogółem 1370 woluminów nabytków o wartości **34 650,16 zł**

Biblioteka	il. wol.	wartość	il. wol.	wartość	il. wol.	wartość	il. wol.	wartość	il. wol.	wartość
	ogółem		budżet		Biblioteka Narodowa		za zagubione		dary	
GBP	458	12 977,05	357	10 470,05	75	2 180,80	16	110,20	10	216,00
Głowienka	232	5 670,26	151	4 054,73	43	1 202,63	0	0	38	412,90
Rogi	302	5 912,91	156	4 228,75	41	1 108,67	4	76,88	101	498,61
Targowiska	189	5 048,94	145	3 894,99	39	1 058,95	0	0	5	95,00
Wrocanka	189	5 041,00	145	3 896,05	39	1 058,95	0	0	5	86,00
Razem	1370	34 650,16	954	26 544,57	237	6 610,00	20	187,08	159	1 308,51

- dokonano zakupu książek dla GBP i 4 filii ze środków budżetowych – 954 woluminy o wartości 26 544,57 zł
 - ponadto przybyło 159 pozycji darów od czytelników, wydawców i Pana wójta, wycenionych na wartość 1 308,51 zł
 - książki zwrócone w zamian za zagubione pozycje, 20 egz. o wartości 187,08 zł
- Równocześnie dokonano selekcji księgozbioru, dokonując wykreślenia ze zbiorów książek zagubionych i zniszczonych oraz zdeaktualizowanych w GBP i filiach 1955 woluminów o wartości 146,92 zł

CZYTELNICY

Biblioteka	CZYTELNICY													Ogółem od początku roku
	Wg wieku						Wg zajęcia							
	1	2	3	4	5	6	P	R	U	S	M	I	Nz	
GBP	197	167	71	181	112	52	71	0	133	38	381	16	141	780
Głowienka	138	46	35	74	27	18	37	0	45	12	192	1	51	338
Rogi	159	48	19	72	37	24	21	2	53	13	208	7	55	359
Targowiska	125	33	22	69	26	19	35	1	21	12	163	0	62	294
Wrocanka	120	41	35	74	44	34	7	4	70	21	164	2	80	348
Razem:	739	335	182	470	246	147	171	7	322	96	1108	26	389	2119

W 2011 r. zarejestrowano łącznie w Gminnej Bibliotece Publicznej i filiach 2119 czytelników, co stanowi 15,6 % mieszkańców gminy. Najliczniejszą grupę pod względem wieku stanowią czytelnicy do lat 15-tu (739) oraz czytelnicy między 25 a 44 rokiem życia (470). Natomiast w podziale według zajęcia najwięcej jest dzieci i młodzieży uczącej się (1108), w dalszej kolejności osoby

niezatrudnione (389) i pracownicy umysłowi (322). Pozostali to pracownicy fizyczni (P), rolnicy (R), studenci (S) oraz inni zatrudnieni (I). Rejestracja jest jednorazowa w danym roku kalendarzowym i każdy kto wypożyczy chociaż jedną książkę podlega tej ewidencji. Czym innym są natomiast odwiedziny (to osoby raz zapisane, które wielokrotnie do nas przychodzą w danym roku), których w roku 2011 – w wypożyczalniach było 14 984.

WYPOŻYCZENIA

Biblioteka	Wypożyczenia na zewnątrz książek i czasopism				
	Ogółem	Literatura piękna		Literatura niebeletrystyczna	Czasopisma nieoprawne
		Dla dorosłych	Dla dzieci i młodzieży		
GBP	14 871	9 119	2 981	2 771	541
Głowienka	6 230	3 846	1 806	578	91
Rogi	4 483	2 745	1 120	618	13
Targowiska	3 812	1 734	1 492	586	0
Wrocanka	5 878	3 221	1 840	817	377
Razem:	35 274	20 665	9 239	5 370	1022

Na koniec 2011 r. w GBP w Miejscu Piastowym i filiach w Głowience, Rogach, Targowiskach i Wrocance, wypożyczono do domu łącznie 35 274 woluminy książek. W tym literatury pięknej dla dorosłych 20 665, literatury pięknej dla dzieci 9 231 i literatury popularnonaukowej 5 370 woluminów, czasopism nieoprawnych 1 022 zeszyty.

UDOSTĘPNIENIA PREZENCYJNE (na miejscu)

Biblioteka	Liczba odwiedzin	Ogółem	Udostępnianie na miejscu książek			Udostępnianie na miejscu czasopism i innych materiałów		Liczba udzielonych informacji
			Literatura piękna dla		Literatura niebeletrystyczna	Czasopisma nieoprawne	inne	
			dorosłych	dzieci				
GBP	2 652	899	45	53	801	1 000	1 855	2414
Głowienka	513	529	18	47	464	155	366	676
Rogi	224	21	0	6	15	1	232	326
Targowiska	375	137	8	51	78	77	131	267
Wrocanka	1 520	191	0	15	176	430	0	1351
Razem:	5 284	1 777	71	172	1 534	1 663	2 584	5 034

Z księgozbioru podręcznego GBP i filii oraz czytelnii internetowej, na miejscu we wszystkich naszych placówkach, skorzystało do końca grudnia 2011 r. 5 284 osoby. Wykorzystano 1 777 woluminy książek i 1 663 zeszyty czasopism. Udzielonych zostało łącznie 5 034 informacji z różnych dziedzin wiedzy. Ponadto nasze placówki świadczą dodatkowo usługi kserograficzne, wydruki dokumentów oraz fachową pomoc przy obsłudze komputera i programów użytkowych na prośbę użytkowników.

DZIAŁALNOŚĆ KULTURALNO-OŚWIATOWA

Formy promocji książki i czytelnictwa

W bibliotece głównej bibliotekarze, w drugą i третią środę miesiąca, przygotowawali cykliczne zajęcia dla najmłodszych „Biblioteka dzieciom”, z głośnym czytaniem, oglądaniem filmów animowanych, zajęciami plastycznymi i zabawami ruchowymi. Podobne zajęcia, pod hasłem „Zabawa z książką”, w drugą i czwartą środę miesiąca organizowane były w filii Targowiska. Podczas ferii zimowych zorganizowane były dodatkowe zajęcia zarówno w GBP jak i filiach. Realizacja projektu „Czytam na przekór wszystkiemu” miała miejsce od miesiąca lutego do czerwca. W sumie przeprowadzono po 5 spotkań dla dwóch grup (klasa 0 i I) oraz spotkanie podsumowujące (relacje z poszczególnych spotkań można przeczytać na naszej stronie internetowej www.gbpmiejscepiastowe.pl). Dla uczestników projektu ogłoszony został konkurs „Lubię czytać”, polegający na systematycznym korzystaniu ze zbiorów biblioteki. Rozstrzygnięcie konkursu połączone było ze spotkaniem uczestników we wrześniu. W maju, jak co roku, obchodziliśmy kolejny „Tydzień bibliotek” – tym razem pod hasłem „Biblioteka zawsze po drodze – nie mijam, wchodzę”. W tych dniach ogłosiliśmy dwa konkursy gminne - fotograficzny „Przyłapani na czytaniu” i plastyczny „Moja droga do biblioteki”. Prezentacja prac i wyniki zostały ogłoszone na naszej stronie WWW. Każdego dnia – siódma osoba (szczęśliwa siódemka) otrzymała upominek-niespodziankę, czytelnikom przetrzymującym materiały biblioteczne darowano kary. Ponadto GBP w Miejscu Piastowym zaprosiła trzy grupy przedszkolne, przygotowując dla nich atrakcyjne zajęcia i zachęcając do korzystania z bogatych zbiorów bibliotecznych. W filii Rogi przeprowadzone zostały lekcje biblioteczne, filia we Wrocance i Głowience przyjęła w formie wycieczki klasy początkowe ze Szkoły Podstawowej. Każda z filii również zadbała indywidualnie o wzbogacenie swojej oferty. Filia w Głowience, przy utworzonym u siebie punkcie „Hand Made”, zorganizowała wystawę rękodzieła Pań Elżbiety Nowak i Aleksandry Nowak. W GBP i filii Rogi działały również „Kluby filmowe 50+” dla osób dorosłych oraz w Miejscu Piastowym dodatkowo „Klub X muzy” dla młodzieży, a w filii Rogi zorganizowano dla młodzieży 3 seanse filmowe związane z ekranizacją lektury. Również okres wakacyjny był okazją do zaproponowania dzieciom i młodzieży atrakcyjnego spędzania czasu wolnego w placówce głównej i filiach. Każda z placówek indywidualnie opracowała strategię działania. Oprócz tradycyjnych zajęć plastycznych, zabaw ruchowych, quizów, zagadek logicznych, edukacyjnych gier planszowych i komputerowych oglądania projekcji bajek i filmów na szczególną uwagę zasługują inne pomysły naszych pracowników. Dla przykładu, filia w Głowience we współpracy z KGW, zorganizowała wycieczkę pieszą po miejscowości, której celem było poznanie regionalnego rękodzieła oraz spotkanie z modelarzem i prezentacja modeli latających i pływających z pokazami na świeżym powietrzu. Filia we Wrocance przeprowadziła konkurs wiedzy o świętej Rozalii. W GBP, szczególnym zainteresowaniem zarówno wśród dzieci jak i młodzieży, cieszyła się możliwość skorzystania z gry „Dance Party” połączonej z taneczną matą, dzięki której można ćwiczyć koordynację wzrokowo - ruchową i logiczne myślenie. W filii Targowiska przez całe wakacje trwał plebiscyt na najlepszą książkę miesiąca lipca i sierpnia wśród dzieci i młodzieży, a także dorosłych. Ostatnie miesiące 2011 roku również obfitowały w wiele ciekawych propozycji skierowanych do naszych użytkowników. W bibliotece głównej odbyło się szereg spotkań, m. in. „Za co kochamy Misia Uszatka?” dla dwóch grup przedszkolnych. „Dzień głośnego czytania” dla dwóch kolejnych grup przedszkolaków. „Światowy Dzień Misia” dla klas I i II szkoły podstawowej połączony z rozstrzygnięciem konkursu „Razem z mamą” i przeprowadzenie konkursu recytatorskiego „Warto czytać poezję”. Staramy się, aby nasze placówki zawsze spełniały oczekiwania, nie tylko czytelników, ale także całej społeczności lokalnej. Zgodnie z tymi założeniami udostępniamy przestrzeń biblioteki oraz sprzęt pozyskany z Programu Rozwoju Bibliotek organizacjom np. Kołu Gospodyń Wiejskich. Przykładem może być wspólne oglądanie zdjęć z wycieczki pod hasłem „Wspomnienie z podróży na południe”

czy też przygotowanie prezentacji dla Koła Gospodyń Wiejskich w Głowience z okazji 100 rocznicy utworzenia. Podczas korzystania z zasobów bibliotecznych indywidualni użytkownicy mają okazję do wspólnych spotkań i pogaduszek przy bibliotecznym stoliku. Na bieżąco przygotowywane były okolicznościowe gazetki i wystawki książek oraz plakaty informacyjne. Z naszej oferty kulturalnej i propozycji łącznie skorzystało 2256 osób.

PROJEKTY I PROGRAMY

W 2011 r. GBP wraz z filiami kontynuowała uczestnictwo w **Programie Rozwoju Bibliotek**. Pracownicy mieli możliwość skorzystania z kolejnych, 3-dniowych szkoleń specjalistycznych:

- „Miejsce dla młodych” – 5 pracowników
- „Multimedia i nowoczesna komunikacja” – 1 pracownik

Akademia Rozwoju Filantropii w Polsce wystąpiła z propozycjami i możliwością dofinansowania różnego rodzaju działań w formie grantów. GBP w Miejscu Piastowym, w konkursie grantowym Aktywna Biblioteka, została jednym ze zwycięzców i na realizację projektu „Czytam na przekór wszystkiemu”, otrzymała grant w wysokości **5 000,00 zł**. Dzięki temu nasza placówka wzbogaciła się o rolety na 3 okna, 2 regały obrotowe do ekspozycji, 2 wentylatory, 2 podesty do kącika dziecięcego, termosy oraz gry planszowe i komputerowe, a także sporo materiałów plastycznych, które będą mogły być wykorzystane podczas organizowanych przez nas wszelkiego rodzaju zajęć.

W ramach Programu Rozwoju Bibliotek GBP i filia w Głowience wzięły udział w akcji i konkursie „Pomyszkuj w bibliotece – Tydzień z Internetem 2011” organizując „Koncert życzeń” dla seniorów, z wykorzystaniem nowoczesnych technologii i Internetu. Nasza relacja z tej akcji znalazła się pośród 100 wyróżnionych na 359 zgłoszeń.

Pracownicy GBP i filii uczestniczyli w konferencji podsumowującej I rundę Programu Rozwoju Bibliotek w województwie podkarpackim. Wszyscy bibliotekarze spełniający wymogi Programu, biorący udział w szkoleniach I edycji PRB otrzymali certyfikaty. Podczas konferencji wręczono pięć wyróżnień specjalnych, z których jedno przypadło GBP w Miejscu Piastowym za pasję i zaangażowanie w edukacyjny proces planowania strategicznego **Biblioteka – miejsce aktywne**.

W maju, pracownicy GBP i filii zorganizowali cykl 4 szkoleń dla pracowników bibliotek partnerskich z Chorkówki, Dukli i Jedlicza, wypełniając tym samym jedno ze zobowiązań biblioteki wiodącej w Programie Rozwoju Bibliotek. W ramach mikrograntu „Podaj dalej” prowadzonego przez Akademię Rozwoju Filantropii w Polsce, w ramach Programu Rozwoju Bibliotek (w wysokości **1 000,00 zł**) przeprowadzone zostały cztery spotkania:

1. Różnice i podobieństwa – czyli zbudujemy potencjał naszej grupy bibliotecznej
2. Biblioteka = środowisko lokalne
3. Promocja działalności biblioteki. Źródła pozyskiwania środków na działalność biblioteki
4. Biblioteka w sieci – czyli nowoczesne kanały komunikacji i promocji

Szkolenia były okazją do bliższego poznania się bibliotekarzy z biblioteki wiodącej i bibliotek partnerskich z Chorkówki, Dukli i Jedlicza oraz podzielenia się wiedzą zdobytą w trakcie szkoleń Programu Rozwoju Bibliotek.

Ponadto, kolejny rok z rzędu, nasza biblioteka ubiegała się o dotację na zakup nowości wydawniczych, biorąc udział w programie Biblioteki Narodowej „Zakup nowości wydawniczych do bibliotek”. Tym razem kwota ta wynosiła **6 610,00 zł**. W roku 2011 sfinansowano zakup 237 woluminów książek zarówno dla biblioteki głównej jak i czterech jej filii. Były to głównie poszukiwane przez czytelników tytuły. Również kolejny już rok mieliśmy możliwość skorzystania z programu „Akademia Orange dla bibliotek”. Tym razem kwota dofinansowania wyniosła **4 382,27 zł**. Celem darowizny była edukacja i popularyzacja wykorzystania Internetu przez użytkowników bibliotek, a w szczególności zapewnienie dostępu do szerokopasmowych łączy internetowych w

placówce głównej i filiach, jak również zakup materiałów i prowadzenie projektów o charakterze edukacyjnym w 2011 roku. W ramach tych środków zorganizowano warsztaty „Z Internetem na ty” dla osób powyżej 40 roku życia. Szkolenia obejmowały zagadnienia:

- posługiwanie się sprzętem i oprogramowaniem komputerowym;
- ćwiczenia z zakresu korzystania z technik informacyjnych;
- sposoby poszukiwania informacji w Internecie;
- bezpieczne korzystanie z Internetu; poczta elektroniczna – zakładanie i użytkowanie.

Już poza Programem Rozwoju Bibliotek odbyło się dzięki uprzejmości Pana wójta Marka Klary – w *Sali* posiedzeń Rady Gminy *im. Franciszka Matusiewicza* – **Seminarium szkoleniowe dla bibliotekarzy z powiatu krośnieńskiego**. Podczas szkolenia dyskutowano o zmianach w opracowaniu rzeczowym zbiorów bibliotecznych, bibliotekarze rozmawiali o potrzebach współczesnych czytelników oraz starali się ocenić bieżącą sytuację bibliotek. Druga część spotkania przebiegała już w naszej placówce, gdzie zaprezentowaliśmy nasze doświadczenia w zakresie uczestnictwa i realizacji przez nas różnego rodzaju projektów. Dzieliliśmy się spostrzeżeniami i przedstawiliśmy korzyści jakie z tego rodzaju praktyk płyną.

W I półroczu rozpoczęliśmy również budowę naszej strony internetowej www.gbpmiejscpiastowe.pl. Wiąże się to z wykupieniem domeny i utrzymaniem serwera – za pierwsze półrocze promocyjnie - za darmo, kolejny rok (13.07.2011-12.07.2012) – to koszt 369,00 zł. Budowa i utrzymanie tej strony to kolejne nasze zobowiązanie w Programie Rozwoju Bibliotek. Dzięki jej istnieniu możemy na bieżąco informować mieszkańców naszej gminy o wydarzeniach w naszych placówkach i dotrzeć dzięki temu do jak największej liczby odbiorców. W roku sprawozdawczym licznik odwiedzin wskazywał 61 470 co świadczy o bardzo dużym zainteresowaniu tym, co prezentujemy.

Od stycznia 2011 GBP wraz z filiami przystąpiła do kolejnego projektu **Mak+ (Mak plus)**. Jest to: „elektroniczny, zintegrowany system biblioteczny stworzony i rozwijany przez Instytut Książki, służący do zarządzania biblioteką i jej zbiorami. System umożliwia tworzenie elektronicznego katalogu bibliotecznego, bazy użytkowników placówki, rejestrację wypożyczeń i udostępnień zasobów oraz prowadzenie statystyki bibliotecznej; praca odbywa się poprzez przeglądarkę internetową. Katalogowanie zbiorów bibliotecznych w systemie MAK+ odbywa się przy pomocy zawartości „Przewodnika Bibliograficznego”, z którego pobierane są rekordy bibliograficzne do lokalnej bazy biblioteki. Opisy bibliograficzne tworzone przez biblioteki są dodawane do wspólnej bazy opisów, dostępnej dla wszystkich użytkowników systemu oraz będą korygowane przez zespół specjalistów z wojewódzkich i miejskich bibliotek publicznych.” To definicja z sieci doskonale obrazująca na czym polega budowanie bazy danych w tym systemie. Projekt został zaproponowany polskim bibliotekom w ramach programu MKiDN „Biblioteka+”. Znacznie ułatwi on użytkownikom dostęp do informacji o zbiorach naszych placówek, a kwartalny koszt całkowity abonamentu dla całej sieci gminnej to 302,58 zł. Dostęp do katalogu on-line zapewni interaktywny link ze strony naszej domowej <https://serwer.makplus.pl/MakPlusAdm/redirect/index.html?key=GBPMpiastowe> Baza jest w trakcie budowy i będziemy chcieli jak najszybciej udostępnić pełną informację o naszych zbiorach.

Warto również zaznaczyć, że dzięki staraniom władz gminy znacznie podniósł się w 2011 roku standard Gminnej Biblioteki Publicznej w Miejscu Piastowym oraz filii w Targowiskach i Wrocance. Zwiększyła się powierzchnia i znacznie poprawiła estetyka tych lokali dzięki przeprowadzonym remontom.

KIEROWNIK

Anna Hraczka

DO SPRAWOZDANIA FINANSOWEGO

GMINNEJ BIBLIOTEKI PUBLICZNEJ W MIEJSCU PIASTOWYM

ZA 2011 ROK

Gminna Biblioteka Publiczna w Miejscu Piastowym stanowi samorządową instytucję kultury Gminy Miejsce Piastowe. Działa na podstawie Statutu nadanego Uchwałą Nr. XXX/288/09 z dnia 27 maja 2009 r.

Posiada NIP- 684 11 12 373 oraz regon 001033473 Nie jest podatnikiem podatku VAT.

Biblioteka służy rozwijaniu i zaspokajaniu potrzeb czytelniczych społeczeństwa oraz upowszechnieniu wiedzy i rozwojowi kultury na terenie swojej gminy

Siedziba Gminnej Biblioteki mieści się w Miejscu Piastowym, Realizuje swoje zadania bezpośrednio w swojej siedzibie oraz za pośrednictwem filii w Głowience, Targowiskach, Rogach i we Wrocance.

Gminna Biblioteka Publiczna w Miejscu Piastowym prezentuje sprawozdanie finansowe za 2011 rok rozpoczynający się 01 stycznia i kończący 31 grudnia 2011 r. Sporządza rachunek zysków i strat w układzie porównawczym, w sprawozdaniu finansowym wykazuje zdarzenia gospodarcze zgodnie z ich treścią ekonomiczną. Wynik finansowy instytucji kultury za rok obrotowy obejmuje wszystkie osiągnięte i przypadające na jego rzecz przychody oraz związane z tymi przychodami koszty zgodnie z zasadami memoriału

Wycena aktywów i pasywów następuje według cen zakupu. Podstawą dokonywania odpisów amortyzacyjnych jest plan amortyzacji. Majątek trwały o wartości powyżej 3 500,00zł. amortyzuje się w oparciu o stawki amortyzacyjne zawarte w załączniku do ustawy o podatku dochodowym od osób prawnych. Pozostałe środki trwałe o cenie nabycia od 100,00 -3 500,00 amortyzuje się jednorazowo w 100 % w miesiącu oddania do użytkowania.

Zbiory biblioteczne amortyzuje się jednorazowo w miesiącu oddania księgozbioru do użytkowania. Ewidencja książek w bibliotece prowadzona jest ilościowo – wartościowo.

Stan środków pieniężnych na rachunku bankowym Gminnej Biblioteki Publicznej w Miejscu Piastowym pochodzących z roku ubiegłego na dzień 01. 01. 2011 r. wyniósł 119,58 zł.

Źródłem przychodów dla Gminnej Biblioteki w Miejscu Piastowym w 2011 roku są środki:

- | | |
|---|------------|
| 1. Planowana dotacja podmiotowa z budżetu gminy | 380 000,00 |
| 2. Dotacja na realizację projektu – „czytam na przekór wszystkiemu” realizowanego w ramach Programu Rozwoju Bibliotek | 5 000,00 |

3. Dotacja MIKROGRANT „, Podaj dalej”/szkolenie dla bibliotek partnerskich/	1 000,00
4. Dotacja z Biblioteki Narodowej (na zakup książek)	6 610,00
5. Dotacja z Orange – Program Akademia Orange dla Bibliotek na dofinansowanie szerokopasmowych łączności internetowych i realizację projektów o charakterze edukacyjnym	4 382,27
6. Środki pozostałe po rozliczeniu z 2010 roku	119,58
7. Odsetki od środków zgromadzonych na rachunku bankowym w 2011r	871,35
8. Wpłaty od czytelników /za usługi ksero, wydruki komputerowe, zwroty kosztów upomnień/	3 338,40
9. Amortyzacja środków trwałych	5 022,00

Ogółem przychody na dzień 31.12.2011r. wyniosły: **401 321,60**

W 2011 roku zrealizowano koszty:

1. Wynagrodzenia pracowników:	267 116,44
- wynagrodzenia osobowe	261 036,44
- wynagrodzenia bezosobowe (umowa zlecenia)	6 080,00
2. Składki ZUS:	45 472,26
3. Zakup materiałów i usług:	60 356,32
- zakup książek	33 154,57
- prenumerata prasy	2 097,63
- materiały biurowe	6 380,71
- środki czystości	889,55
- wyposażenie	7 000,23
- materiały wykorzystane na zajęcia z dziećmi oraz zakup nagród na konkursy organizowane przez GBP i filie	4 245,08
- zakup materiałów różnych (akcesoria komputerowe, materiały elektryczne, materiały remontowe)	6 588,55
4. Zakup usług pozostałych:	15 770,93
- usługi telefoniczne	8 561,23
- usługi szkoleniowe	1 564,00
- usługi pocztowe i bankowe	813,99
- licencja na użytkowanie programu FK i Płace Vulcan	1 720,00
- opłata za użytkowanie programu do budowy bazy danych MAK	1 210,32
- przegląd gaśnic	218,08
- pozostałe usługi	1 683,31

5. Świadczenia na rzecz pracowników:	8 499,98
- odpis na FŚS	7 794,00
- świadczenia BHP	705,98
6. Pozostałe koszty:	1 722,52
- krajowe podróże służbowe	1 272,52
- ubezpieczenie majątku	450,00
7. Amortyzacja środków trwałych:	5 022,00
- amortyzacja regałów	5 022,00

Ogółem koszty na dzień 31.12.2011r.: **403 960,45**

Podsumowując informację o przebiegu wykonania planu finansowego Gminnej Biblioteki Publicznej za 2011 r., stwierdza się, że plan został zrealizowany w 99,82%.

Informacje ogólne

Gminna Biblioteka Publiczna w Miejscu Piastowym nie posiada żadnych zobowiązań i należności wymagalnych na dzień 31.12.2011 r.

Stan środków na rachunku bankowym na dzień 31.12.2011 wynosi - 2 383,15 zł.
(środki własne biblioteki)

Miejsce Piastowe 27.04.2012

GLÓWNY KSIĘGOWY
Teresa Piłk
Teresa Piłk

**UCHWAŁA Nr XXIII/.../12
RADY GMINY MIEJSCE PIASTOWE**

z dnia 16 maja 2012 r.

**w sprawie zatwierdzenia rocznego sprawozdania finansowego Gminnego Ośrodka
Kultury w Miejscu Piastowym**

Na podstawie art. 18 ust. 2 pkt 15 ustawy z dnia 8 marca 1990 r. o samorządzie gminnym (Dz. U. z 2001 r. Nr 142, poz. 1591 z późn. zm.), art. 53 ust. 1 ustawy z dnia 29 września 1994 r. o rachunkowości¹⁾ (Dz. U. z 2009 r. Nr 152, poz. 1223 z późn. zm.), w związku z art. 27 i art. 28 ustawy z dnia 25 października 1991 r. o organizowaniu i prowadzeniu działalności kulturalnej (Dz. U. z 2001 r. Nr 13, poz. 123 z późn. zm.) uchwala się, co następuje:

§ 1. Zatwierdza się roczne sprawozdanie finansowe Gminnego Ośrodka Kultury w Miejscu Piastowym za 2010 rok, jak załączniki do niniejszej uchwały:

- 1/ załącznik nr 1 – Bilans GOK,
- 2/ załącznik nr 2 – Rachunek zysków i strat GOK,
- 3/ załącznik nr 3 – Informacja opisowa z wykonania zadań.

§ 2. Uchwała wchodzi w życie z dniem podjęcia.

*Pod względem
formalno - prawnym
nie budzi zastrzeżeń*

RADCA PRAWNY
Mewa Chęć
Agnieszka Mercik-Meier
Rz - K - 317

GMINNY OŚRODEK KULTURY
38-430 MIEJSCE PIASTOWE
ul. DUKIELSKA 2 B
NIP: 684-12-64-692 Regon: 370314111

Gminny Ośrodek Kultury 38-430 Miejsce Piastowe ul. Dukielska 2B 370314111	BILANS jednostki budżetowej, samorządowego zakładu budżetowego, sporządzony na dzień 31.12.2011 r.	Gmina Miejsce Piastowe ul. Dukielska 14
--	--	---

AKTYWA	Stan na początek roku	Stan na koniec roku	PASYWA	Stan na początek roku	Stan na koniec roku
A. Aktywa trwałe	146 056,07	158 728,20	A. Fundusz	169 303,71	179 888,67
I. Wartości niematerialne i prawne			I. Fundusz jednostki	164 685,70	193 336,17
II. Rzeczowe aktywa trwałe	146 056,07	158 728,20	II. Wynik finansowy netto	193 381,99	13 447,50
1. Środki trwałe	146 056,07	152 233,80	1.1 Zysk netto (+)		
1.1 Grunty			1.2 Strata netto (-)	155 381,99	13 447,50
1.2 Budynki, lokale i obiekty inżynierii lądowej i wodnej			III. Nadwyżka środków obrotowych (-)		
1.3 Urządzenia techniczne i maszyny	146 056,07	152 233,80	IV. Odpisy z wyniku finansowego (-)		
1.4 Środki transportu			V. Fundusz pieniężny zlikwidowanych jednostek		
1.5 Inne środki trwałe					
2. Inwestycje rozpoczęte (środki trwałe w budowie)		6 494,40	B. Państwowy fundusz celowy		
3. Środki przekazane na poczet inwestycji					
III. Należności długoterminowe			C. Zobowiązania długoterminowe		
IV. Długoterminowe aktywa finansowe			D. Zobowiązania krótkoterminowe i fundusze specjalne	60 311,15	29 716,46
1. Akcje i udziały			I. Zobowiązania krótkoterminowe	60 311,15	29 716,46
1.2 Papiery wartościowe długoterminowe			1.1 Zobowiązania z tytułu dostaw i usług	43 065,87	10 503,97
1.3 Inne długoterminowe aktywa finansowe			1.2 Zobowiązania wobec budżetów		
V. Wartość pieniężna zlikwidowanych jednostek			1.3 Zobowiązania z tytułu ubezpieczeń i innych świadczeń	13 245,28	19 212,49
B. Aktywa obrotowe	83 538,79	50 876,85	1.4 Zobowiązania z tytułu wynagrodzeń		
I. Zapasy			1.5 Pozostałe zobowiązania		
1.1 Materiały			1.6 Sumy obce (depozytowe, zabezpieczenie wykonania umów)		
1.2 Produkty i produkty w toku			1.7 Rozliczenia z tytułu środków na wydatki budżetowe i z tytułu dochodów budżetowych		
1.3 Produkty gotowe			1.8 Rezerwy na zobowiązania		
1.4 Towary			II. Fundusze specjalne		
II. Należności krótkoterminowe	4 720,42	1 785,20	1.1 Zakładowy fundusz świadczeń socjalnych		
1.1 Należności z tytułu dostaw i usług	1 794,42	1 785,20	1.2 Inne fundusze		
1.2 Należności od budżetów	2 926,00		E. Rozliczenia międzyokresowe		
1.3 Należności z tytułu ubezpieczeń i innych świadczeń			I. Rozliczenia międzyokresowe przychodów		
1.4 Pozostałe należności			II. Inne rozliczenia międzyokresowe		
1.5 Rozliczenia z tytułu środków na wydatki budżetowe i z tytułu dochodów budżetowych			F. Inne pasywa		
III. Środki pieniężne	78 838,37	49 091,65			
1.1 Środki pieniężne w kasie					
1.2 Środki pieniężne na rachunkach bankowych	78 838,37	49 091,65			
1.3 Środki pieniężne państwowego funduszu celowego					
1.4 Inne środki pieniężne					
IV. Krótkoterminowe papiery wartościowe					
V. Rozliczenia międzyokresowe					
C. Inne aktywa					
Suma aktywów	229 594,86	209 605,05	Suma pasywów	229 614,86	209 605,13


A. Objasnienie – wykazane w bilansie wartości aktywów trwałych i obrotowych są pomniejszone odpowiednio o umorzenie i odpisy aktualizujące.

B. Informacje uzupełniające istotne dla rzetelności i przejrzystości sytuacji finansowej i majątkowej:

1. Umorzenie wartości niematerialnych i prawnych	0
2. Umorzenie środków trwałych	18 808,10
3. Umorzenie pozostałych środków trwałych	0
4. Odpisy aktualizujące należności	0
5. GŁÓWNY KSIĘGOWY	


mgr Danuta Bartosik

2012-03-1
(rok, miesiąc, dzień)

DYREKTOR

Danuta Bartosik
(kierownik jednostki)

RACHUNEK ZYSKÓW I STRAT

(pieczęć jednostki)

sporządzony za okres 01.01.2011 - 1.03.2011

(wariancik porównawczy)

jednostka obliczeniowa: zł

Wyszczególnienie		Data	
		2010	2011
A	Przychody netto ze sprzedaży i zrównane z nimi, w tym:	749 200,00	873 640,00
	– od jednostek powiązanych		
I	Przychody netto ze sprzedaży produktów		9 530,00
II	Zmiana stanu produktów (zwiększenie – wartość dodatnia, zmniejszenie – wartość ujemna)		
III	Koszt wytworzenia produktów na własne potrzeby jednostki		
IV	Przychody netto ze sprzedaży towarów i materiałów	749 200,00	864 110,00
B	Koszty działalności operacyjnej	905 754,07	893 019,08
I	Amortyzacja	10 099,31	18 808,10
II	Zużycie materiałów i energii	150 110,23	124 725,89
III	Usługi obce	90 204,77	119 814,80
IV	Podatki i opłaty, w tym:	236,10	1 932,70
	– podatek akcyzowy	0,00	
V	Wynagrodzenia	442 171,09	508 250,29
VI	Ubezpieczenia społeczne i inne świadczenia	79 498,21	91 111,28
VII	Pozostałe koszty rodzajowe	133 434,36	28 376,02
VIII	Wartość sprzedanych towarów i materiałów		
	Przebieg (A – B)	-156 554,07	-19 379,08
D	Pozostałe przychody operacyjne	17 498,82	8 338,09
I	Zysk ze zbycia niefinansowych aktywów trwałych		
II	Dotacje		
III	Inne przychody operacyjne	17 498,82	8 338,09
E	Pozostałe koszty operacyjne	3 434,91	4 293,30
I	Strata ze zbycia niefinansowych aktywów trwałych		
II	Aktualizacja wartości aktywów niefinansowych		
III	Inne koszty operacyjne	3 434,91	4 293,30
F	Zysk (strata) z działalności operacyjnej (C + D – E)	-142 490,16	-15 334,29
G	Przychody finansowe	2 992,44	1 886,71
I	Dywidendy i udziały w zyskach, w tym:		
	– od jednostek powiązanych		
II	Odsetki, w tym:	2 992,44	1 886,71
	– od jednostek powiązanych		
III	Zysk ze zbycia inwestycji		
IV	Aktualizacja wartości inwestycji		
V	Inne		
H	Koszty finansowe	296,81	
I	Odsetki, w tym:	296,81	
	– dla jednostek powiązanych		
II	Strata ze zbycia inwestycji		
III	Aktualizacja wartości inwestycji		
IV	Inne	0,00	
I	Zysk (strata) z działalności gospodarczej (F + G – H)	-139 794,53	-13 447,58
J	Wynik zdarzeń nadzwyczajnych (J.I. – J.II.)		
I	Zyski nadzwyczajne		
II	Straty nadzwyczajne		
K	Zysk (strata) brutto (I + J)	-139 794,53	-13 447,58
L	Podatek dochodowy	56,00	
M	Pozostałe obowiązkowe zmniejszenia zysku (zwiększenia straty)		
N	Zysk (strata) netto (K – L – M)	-139 850,53	-13 447,58

Sporządzono dnia 31.03.2011

GŁÓWNY KSIĘGOWY

(imię, nazwisko i podpis osoby, której powierzono prowadzenie ksiąg rachunkowych – na podstawie art. 52 ust. 2 ustawy o rachunkowości)

DYRUS
Juliusz Wierzbicki

(imię, nazwisko i podpis kierownika jednostki, a jeżeli jednostką kieruje organ wieloosobowy – wszystkich członków tego organu – na podstawie art. 52 ust. 2 ustawy o rachunkowości)

GMINNY OŚRODEK KULTURY
38-430 MIEJSCE PIASTOWE
ul. DUKIELSKA 2 B
NIP:684-12-64-692 Regon: 370314111

Informacja dodatkowa do rocznego sprawozdania finansowego Gminnego Ośrodka Kultury w Miejscu Piastowym za 2011 rok.

Gminny Ośrodek Kultury z siedzibą w Miejscu Piastowym ul. Dukielska 2B jest instytucją kultury, wpisaną do rejestru instytucji kultury. Wpisu dokonano 14.04.1992r. Organem założycielskim Gminnego Ośrodka Kultury (GOK) jest Gmina Miejsce Piastowe. GOK działa na podstawie ustawy o organizowaniu i prowadzeniu działalności kulturalnej, ustawy o samorządzie gminnym, statutu i innych szczegółowych przepisów prawnych. GOK realizuje swoje zadania w dziedzinie wychowania, edukacji i upowszechniania kultury. Dyrektorem GOK jest Pan Janusz Węgrzyn, który pełni te funkcję od początku istnienia Ośrodka.

Gminny Ośrodek Kultury swoją działalność kulturalną w 2011r. realizował na podstawie planu finansowego i planu imprez kulturalno – rekreacyjnych.

Terenem działania GOK jest Gmina Miejsce Piastowe. GOK posiada swoje filie (świetlice) w: Głowience, Rogach, Wrocance, Niżnej Łące, Widaczu, Zalesiu, Miejscu Piastowym, Targowiskach i Łęczanach.

Sprawozdanie finansowe GOK obejmuje okres od 01.01.2011r. do 31.12.2011r. Nie posiadamy żadnych należności ani zobowiązań w stosunku do jednostek wchodzących w skład bilansu skonsolidowanego.

Gminny Ośrodek Kultury w Miejscu Piastowym prowadzi swoją działalność w budynku Gminy, uiszczając za wynajem czynsz. Majątkiem GOK jest drobny sprzęt komputerowy i muzyczny, który podlega amortyzacji. W swojej ewidencji księgowej nie posiadamy żadnych budynków i gruntów.

Gminny Ośrodek Kultury finansowany jest głównie z dotacji Urzędu Gminy. Dodatkowymi środkami finansowymi są przychody z tytułu najmu i dzierżawy składników majątkowych, środki otrzymane od osób fizycznych i prawnych oraz z innych źródeł.

Dochody GOK w roku 2011 wyniosły ogółem	-	893 864,80 zł
w tym:		
- dotacja Urzędu Gminy na działalność bieżącą	-	864 110,00 zł
- dochody własne	-	19 754,80 zł

Ponadto Gminny Ośrodek Kultury otrzymał dotację od organizatora na zakupy majątkowe, w łącznej kwocie 25, 0 tys. zł. W ramach tej dotacji zakupiono sprzęt oświetlenia scenicznego.

W GOK zatrudnionych na podstawie umowy o pracę jest 16 osób, w przeliczeniu na etaty stanowi to 13, 63 etatu, w tym pracowników świetlic- 9 osób, w przeliczeniu na etaty – 7et.

Koszty rodzajowe ogółem to kwota:	-	893 018,08 zł
w tym:		
- amortyzacja	-	18 808,10 zł
- zakup materiałów i energii	-	124 725,89 zł
- zakup usług obcych	-	119 814,80 zł
- podatki i opłaty	-	1 932,70 zł

- wynagrodzenia	-	508 250,29 zł
- ubezpieczenia społ. i inne świadczenia	-	91 111,28 zł
- pozostałe koszty	-	28 376,02 zł

Działalność ogółem Gminnego Ośrodka Kultury za rok 2011 zamknęła się stratą w wysokości - **19 379,08 zł**. Bilans zamyka się ogólną sumę aktywów i pasywów w kwocie 209 605,13 zł.

W najbliższym czasie przewiduje się dalszą działalność Gminnego Ośrodka Kultury, jako ważnego miejsca i źródła wszelkich inspiracji kulturalnych a także wychowawczych i podtrzymania tradycji regionalnych, dla dobra miejscowego społeczeństwa oraz propagowania kilkunastoletniego dorobku w tym zakresie również poza granicami kraju.

Miejsce Piastowe, 31.03.2012r

GŁÓWNY KSIĘGOWY

 mgr *Danuta Bartosik*

Danuta Bartosik
 DZIAŁALNOŚĆ
 JANUŁ - WOSZCZAK



PODSUMOWANIE Z DZIAŁALNOŚCI PROGRAMOWEJ I FINANSOWEJ GMINNEGO OŚRODKA KULTURY W MIEJSCU PIASTOWYM ZA ROK 2011

Gminny Ośrodek Kultury w Miejscu Piastowym, jako samorządowa instytucja kultury, powołana w celu zaspakajania potrzeb kulturalnych oraz rozwijania i wspierania amatorskiego ruchu artystycznego mieszkańców gminy, prowadzi działalność w tym zakresie na podstawie Statutu nadanego uchwałą Rady Gminy Miejsce Piastowe oraz własnego programu. Do podstawowych zadań ośrodka należy w szczególności:

- edukacja kulturalna i wychowanie przez sztukę,
- tworzenie warunków dla rozwoju amatorskiego ruchu artystycznego oraz zainteresowanie wiedzą i sztuką,
- tworzenie warunków dla rozwoju folkloru, a także rękodzieła ludowego i artystycznego,
- rozwijanie i upowszechnianie sportu amatorskiego,
- działalność rozrywkową,
- impresariat artystyczny.

Wyżej wymienione zadania realizowane są w sposób ciągły na przestrzeni całego roku poprzez organizację licznych imprez, konkursów, zawodów, wystaw twórców amatorów i profesjonalistów, a także koncertów artystów zawodowych. Koncertowali u nas: Stan Borys, Agencja Aplauz z koncertem Głos Duszy, zespół Nowłaśnie, Lumen Notis, The Beatlmen, BodobaMiSie, Coach, kapela Wujka Idziego. Koncertowały kapele: Dynowianie, Lubatowianie, Kapela Staszka Derenia. Nie mniej istotnym wyzwaniem, które od wielu lat jest realizowane przez naszą instytucję to integracja szeroko rozumianego środowiska lokalnego, to podejmowanie działań skierowanych do konkretnej grupy osób zainteresowanych realizacją określonego celu jakim jest dane przedsięwzięcie, impreza czy też zawody. We współpracy z różnymi organizacjami tj.: radami sołectkimi klubami sportowymi, stowarzyszeniami czy też KGW w roku 2011 GOK zorganizował kilkadziesiąt tego typu przedsięwzięć na terenie gminy. Pojawiły się również w kalendarzu imprez nowe propozycje kulturalne min: zawody motocrosowe, piknik winny, piknik rodzinny, festyn sportowy.

W roku 2011 na terenie całej gminy odbyło się kilkadziesiąt imprez, wiele z nich ma charakter cykliczny, część jest na stałe przypisana do danej miejscowości i z miejscowością jest już utożsamiana nie tylko wśród mieszkańców naszej gminy.

Zestawienie imprez zorganizowanych na przestrzeni roku w poszczególnych miejscowościach gminy

MIEJSCOWOŚĆ	NAZWA IMPREZY	ILOŚĆ UCZESTNIKÓW
GŁOWIENKA	- OPŁATEK	100
	- VI ZAPUSTOWE OSTATKI	120
	- VIII TURNIEJ TENISA STOŁOWEGO O MISTRZOSTWO	

	GŁOWIENKI - VI DNI GŁOWIENKI -PIKNIK WINNY	50 2000 350
LĘŻANY	- WARSZTATY CERAMICZNE - RODZINNY PIKNIK EKOLOGICZNY - DZIEŃ KOBIET - TURNIEJ PIŁKI NOŻNEJ „JUNIORZY VS SENIORZY” - RODZINNY FESTYN – PIKNIK Z DOMEM KULTURY - WAKACYJNY TURNIEJ PIŁKI NOŻNEJ LĘŻANY -ZALESIE - WARSZTATY BOŻONARODZENIOWE	20 200 80 50 1200 30 13
MIEJSCE PIASTOWE	- NOWOROCZNY KONCERT CHÓRÓW - XIII KONKURS KOŁĘD I PASTORAŁEK - MIEJSTECKIE KOŁĘDOWANIE - BAŁMUZ - XVI WOJEWÓDZKI FESTIWAL PIOSENKI - III OBCHODY DNIA PATRONA GMINY MIEJSCE PIASTOWE - V POWIATOWY KONKURS POLSKIEJ PIEŚNI PATRIOTYCZNEJ - WESELE WESEL - POWIATOWE OBCHODY ŚWIĘTA NIEPODLEGŁOŚCI - MINI ART. - KONCERT GALOWY KONKURSU PIEŚNI PATRIOTYCZNEJ - MICHAYLAND - GMINNY TURNIEJ PIŁKI NOŻNEJ O PUCHAR WÓJTA - GMINNY TURNIEJ PIŁKI NOŻNEJ O PUCHAR DYREKTORA GOK - XI GMINNY TURNIEJ TENISA STÓLOWEGO O PUCHAR WÓJTA - POKAZ STOLÓW WIELKANOCNYCH - KONKURS POEZJI PATRIOTYCZNEJ - CROSS COUNTRY SHOW ZAWODY MOTOCROSSOWE - II GMINNY TRÓJBÓJ RAKIETOWY ETAP 2	120 100 150 130 220 100 100 500 200 280 100 3000 100 60 130 250 50 2000 1500 45
NIŻNA ŁĄKA	- BAŁ NAJMŁODSZYCH PRZEBIERAŃCÓW - DZIEŃ BABCI I DZIADKA - ZAPUSTNIKI CZYLI OSTATKI KLUBOWE - BABSKI WIECZÓR - WIANKI – IMPREZA PLENEROWA - II GMINNY TURNIEJ PIŁKI SIATKOWEJ PLAŻOWEJ - I POWIATOWY TURNIEJ SIATKOWEJ PLAŻOWEJ - ANDRZEJKI - WARSZTATY BOŻONARODZENIOWE - WIGILIA KLUBOWA	25 30 23 35 500 100 130 35 23 30
ROGI	- GMINNY HALOWY TURNIEJ PIŁKI NOŻNEJ - TURNIEJ TENISA STOŁOWEGO O PUCHAR SOŁTYSZA - TURNIEJ SZACHOWY O MISTRZOSTWO ROGÓW - KONCERT „GŁOS DUSZY” - XI BIESIADA ROGOWSKA - VIII GMINNY TURNIEJ TENISA STOŁOWEGO O PUCHAR WÓJTA GMINY - STUDIO MODY I URODY WARSZTATY - VII OTWARTY TURNIEJ SZACHOWY ROGI 2011 - XXV BIEG IM. IGNACEGO ŁUKASIEWICZA - II GMINNY TRÓJBÓJ RAKIETOWY ETAP I ROGI - TURNIEJ PIŁKI KOSZYKOWEJ - GMINNY TURNIEJ PIŁKI NOŻNEJ O PUCHAR WÓJTA - KOCHANÓWKA - ROGOWSKIE MIKOŁAJE	90 33 23 120 256 64 35 44 1700 45 55 85 600 45
TARGOWISKA	- WARSZTATY BIBUŁKARSKIE - TŁUSTY CZWARTEK –SPOTKANIE - WARSZTATY WIELKANOCNE – PISANKI - MIĘDZYNARODOWY DZIEŃ DZIECKA - DARY JESIENI WARSZTATY PLASTYCZNE - WARSZATY BOŻONARODZENIOWE	11 10 27 17 13 17
WIDACZ	- IV KARNAWAŁOWY BAŁ PRZEBIERAŃCÓW - KLUBOWY TURNIEJ TENISA STOŁOWEGO - WARSZTATY WIELKANOCNE - DZIEŃ DINOZAURA	50 12 22 31

	-TURNIEJ TENISA ZIEMNEGO - II KARTOFLISKO-GMINNE ŚWIĘTO PIECZONEGO ZIEMNIAKA - WARSZTATY BOŻONORODZENIOWE	30 1000 24
WROCANKA	- SPOTKANIE OPLATKOWE - GMINNY TURNIEJ PIŁKI SIATKOWEJ „O PUCHAR LATA” - WARSZTATY SZTUKATERII GIPSOWEJ - OGNISKO SOBÓTKOWE - ROZALIADA FESTYN RODZINNY „BEZPIECZNIE, ZDROWO I WESOŁO” - DOŻYNKI GMINNE	100 120 16 20 200 200 2500
ZALESIE	- KURS TAŃCA TOWARZYSKIEGI I HIP-HOPU - AREOBIK - SPOTKANIE Z LEŚNIKIEM - ELIMINACJE DO TURNIEJU TENISA STOŁOWEGO O PUCHAR WÓJTA GMINY MIEJSCE PIASTOWE - PIEKNĄ BYĆ-DZIEŃ KOBIET-SPOTKANIE Z KOSMETYCZKĄ - TURNIEJ PIŁKI NOŻNEJ O PUCHAR SOŁTYSZA - XVIII BIESIADA ZAŁASKA	16 20 50 15 70 15 60 120 120
WSZYSTKIE MIEJSCOWOŚCI GMINY	- FERIE Z DOMEM KULTURY - WARSZTATY CERAMICZNE - DZIEŃ DZIECKA - LATO Z DOMEM KULTURY - ANDRZEJKI - MIKOŁAJKI - WIGILIA KLUBOWA - III ZŁAZ PO GMINIE - WARSZTATY BOŻONARODZENIOWE - SPOTKANIA OPLATKOWE	350 250 650 450 300 450 200 100 200 600
RAZEM		24487

GOK realizując szereg różnorodnych form pracy, staje się przekąźnikiem wartości, norm i wzorów kulturowych, tym samym realizuje również funkcje kulturotwórczą, w obrębie której ujawniają się różnorodne typy wartości: moralne, estetyczne i poznawcze. Wspomagamy ambicje twórców amatorów, upowszechniając w środowisku zwyczaje, obrzędy, normy prawne i wychowawcze, kształtując przekonania. Wiele koncertów amatorskich, wystaw, imprez integracyjnych prowadziło i prowadzi do zbliżenia społeczności, wydobywa też najcenniejsze wartości kulturowe tkwiące w naszych zespołach folklorystycznych. Na koniec roku pod auspicjami Gminnego Ośrodka Kultury funkcjonowało 19 zespołów artystycznych w stosunku do roku minionego ilość ta zmniejszyła się o dwa zespoły tj. grupę czirliderek oraz chór w Łęzanach.

Lp.	NAZWA ZESPOŁU	OSOBA PROWADZĄCA	MIEJSCOWOŚĆ	IŁOŚĆ CZŁONKÓW
1	GMINNA ORKIESTRA DĘTA	JAROSŁAW SEREDA	MIEJSCE PIASTOWE	45
2	SZKÓŁKA ORKIESTRY DĘTEJ	JAROSŁAW SEREDA	MIEJSCE PIASTOWE	12
3	ZESPÓŁ MUZYCZNY RYTM	ZYGMUNT SŁOWIK	MIEJSCE PIASTOWE	6
4	ZESPÓŁ MUZYCZNY GROOVINŚCY	WOJCIECH KRĘŻALEK	MIEJSCE PIASTOWE	8
5	STUDIO PIOSENKI	PATLA SABINA	MIEJSCE PIASTOWE	14
6	KAPEŁA LUDOWA PIASTY	MARIAN LAWERA	MIEJSCE PIASTOWE	7
7	ZESPÓŁ MUZYCZNY MASKA	JACEK LITWIN	MIEJSCE PIASTOWE	6
8	ZESPÓŁ MUZYCZNY DREAMS	ŁUKASZ PODKUL	MIEJSCE PIASTOWE	7
9	ZESPÓŁ MUZYCZNY METEOR	KATARZYNA TRYBUS	MIEJSCEPIASTOWE	6
10	SZKÓŁKA ORKIESTRY DĘTEJ TARGOWISKA	EDWARD ŚWIĄTEK	TARGOWISKA	10
11	ORKIESTRA DĘTA TARGOWISKA	EDWARD ŚWIĄTEK	TARGOWISKA	25
12	ZESPÓŁ SPIEWACZY WROCANKA	ANDRZEJ TRUSZ	WROCANKA	10
13	ZESPÓŁ TEATRALNY	WIESŁAWA GUZIK	NIŻNA ŁĄKA	12

	PRZYJACIELE			
14	ZESPÓŁ ŚPIEWACZY ZAŁASKI	ANDRZEJ TRUSZ	ZALESIE	12
15	ZESPÓŁ OBRZĘDOWY ROGOWICE	DANUTA KOWALSKA	ROGI	12
16	ZESPÓŁ ŚPIEWACZY ROGOWICE	ANDRZEJ TRUSZ	ROGI	14
17	KAPELA LUDOWA POGÓRZANIE	ZYGMUNT WOJTOŃ	GŁOWIENKA	6
18	ZTL POGÓRZANIE	MAŁGORZATA MACHNIK	GŁOWIENKA	25
19	ZTL MALI POGÓRZANIE	IZABELA DROBEK MAŁGORZATA MACHNIK	GŁOWIENKA	30

W omawianym okresie sprawozdawczym ukazała się także kolejna płyta dokumentująca dorobek artystyczny jednego z naszych zespołów, była to płyta kapeli Pogórzanie.

Gminny Ośrodek Kultury w roku 2011 wzbogacił się o kolejne elementy oświetlenia sceny, zakupione zostały cztery sztuki głów ruchomych oraz reflektory typu. PAR, te ostatnie zakupione zostały z przeznaczeniem na imprezy plenerowe.

W trakcie roku wiele było przedsięwzięć z zakresu sportu amatorskiego, odbyło się kilkadziesiąt tego typu imprez, większość miała charakter klubowy lub międzyklubowy. Imprez o zasięgu co najmniej gminnym było 12 a niektóre z nich jak chociażby trójbój rakietowy to rozgrywki wieloetapowe trwające przez kilka tygodni wakacyjnych.

III Gminny Turniej Halowej Piłki Nożnej o Puchar Ferii 2011

W czasie ferii Gminny Ośrodek Kultury w Miejscu Piastowym był organizatorem halowego turnieju w piłce nożnej dla dzieci, młodzieży i dorosłych w kategoriach: szkoła podstawowa, gimnazjum i seniorzy. Turniej odbył się w hali sportowej Szkoły Podstawowej w Rogach w dniach 18 – 19 stycznia 2011 r. Do rozgrywek przystąpiło 8 drużyn w kategorii szkoła podstawowa: Partyzant MAL-BUD Targowiska, SP Łężany, Gimnazjum Miejsce Piastowe – dziewczęta, LKS PIAST Miejsce Piastowe, BURZA Rogi, FC Rogi, SP Wrocanka, SP Zalesie, 7 drużyn w kategorii gimnazjum: Gimnazjum Łężany I, PIAST Miejsce Piastowe, Społeczne Gimnazjum Rogi II, KADRA Głowienka, Społeczne Gimnazjum Targowiska, TORNADO Wrocanka, Społeczne Gimnazjum Rogi I, oraz 9 drużyn w kategorii seniorzy; Łężany I, PIASTEK Miejsce Piastowe, NIEBIESCY Targowiska, Zalesie, Targowiska, Wstrzymczasowymacze, GOK Wrocanka, Głowienka, BURZA Rogi. Drużyny z miejsc I – III otrzymały pamiątkowe puchary i dyplomy ufundowane przez GOK w Miejscu Piastowym. Zostały także przyznane nagrody indywidualne w postaci statuetek

i dyplomów dla wyróżniających się zawodników, i tak:

- najlepsi strzelcy: **Krystian Guzik, Mateusz Skwara, Sebastian Kubusiak** ;
- najlepsi zawodnicy ; **Marcin Różycki, Dawid Staroń, Marek Kwiatek**;
- najlepsi bramkarze: **Mateusz Serwiński, Maciej Ziembicki, Krystian Zajac**;
- najwszechstronniejszym zawodnikiem została uznana **Katarzyna Zajdel**.

III Gminny Turniej Piłki Siatkowej o Puchar Ferii

23 stycznia w hali sportowej w Rogach rozegrany został III Gminny Turniej Piłki Siatkowej o Puchar Ferii. Organizatorem turnieju i fundatorem nagród był Gminny Ośrodek Kultury w Miejscu Piastowym. Do rozgrywek przystąpiło 7 drużyn: **Głowienka, Łężany, Miejsce Piastowe, Niżna Łąka, Rogi, Targowiska, Wrocanka**. W wyniku rywalizacji najlepsza okazała się drużyna z Targowisk, która wygrała wszystkie swoje mecze. Drugie miejsce zajęła drużyna z Miejsca Piastowego, a trzecie – drużyna z Wrocanki. W czasie zawodów zostały przyznane nagrody indywidualne w postaci statuetek dla wyróżniających się zawodników:

- najlepszy zawodnik: **Maciej Kociuba**;
- najlepszy atakujący: **Paweł Michalak**;
- najlepsi rozgrywający: **Dominik Jurczak**.

XII Gminny Turniej Tenisa Stołowego o Puchar Wójta Gminy Miejsce Piastowe

W dniu 12 marca w hali sportowej Szkoły Podstawowej w Rogach rozegrany został XII Gminny Turniej Tenisa Stołowego o Puchar Wójta. Uroczystego otwarcia turnieju dokonał wójt gminy Marek Klara. Do turnieju przystąpiło 64 zawodników rywalizujących w sześciu grupach wiekowych dla dziewcząt i chłopców oraz kobiet i mężczyzn.

XII Powiatowa Olimpiada Tenisa Stołowego

26 marca w Szkole Podstawowej w Rogach odbyła się XII Powiatowa Olimpiada Tenisa Stołowego. Zawody zorganizowali: Starostwo Powiatowe w Krośnie i Gminny Ośrodek Kultury w Miejscu Piastowym. Z gminy Miejsce Piastowe w rozgrywkach uczestniczyło 16 zawodników. Najlepsze okazały się kobiety; w swoich kategoriach wiekowych pierwsze miejsca zajęły: Wiktoria Guzik (kat. do 13 lat), Małgorzata Filar (kat. 17-19 lat), Ilona Albrycht (kat. 20 – 44 lat), Wiesława Guzik (kat. 45 lat i powyżej).

Wśród mężczyzn najlepsi (trzecie miejsca na podium), byli: Paweł Kochan (kat. 17 – 19 lat) i Kamil Drobek (kat. 20 – 44 lat). W kategorii niepełnosprawni drugie miejsce zajął Maciej Węgrzyn.

Turniej Szachowy „ROGI 2011”

15 maja w sali Domu Ludowego w Rogach rozegrany został Turniej Szachowy „Rogi 2011”. Organizatorem turnieju był Gminny Ośrodek Kultury w Miejscu Piastowym oraz Ludowo-Uczniowski Klub Sportowy „Burza” Rogi. Wyniku rywalizacji:

I - **Daniel Frączek**

II - **Mateusz Bobuła**

III - **Bogdan Czernicki**

IV - **Hubert Janzer**

V - **Olaf Michalski**

VI - **Andrzej Szele**

Za zajęcie pierwszych 6-ciu miejsc zawodnicy otrzymali dyplomy oraz nagrody pieniężne. Najlepsza juniorka **Gabriela Mrozowska** otrzymała puchar dyrektora GOK w Miejscu Piastowym, najlepszy junior **Hubert Janzer** otrzymał puchar prezesa LUKS „Burza” Rogi. Najmłodszy uczestnik turnieju **Dawid Stopa** i najstarszy **Józef Rygiel** otrzymali puchary ufundowane przez wicestarostę powiatu krośnieńskiego.

XXV Bieg Im. Ignacego Łukasiewicza Ziemią Krośnieńską

22 maja, z Bóbrki do Rogów odbył się XXV Bieg im. Ignacego Łukasiewicza „ZIEMIĄ KROŚNIENSKĄ”. Trasę 10 km najszybciej, w 29 minut i 12 sekund, pokonał 29-letni Henryk Szost z Muszyny. Z kobiet najszybsza była 48-letnia Izabela Zatorska z Wrocanki, a najstarszym zawodnikiem był 76-letni Kazimierz Granda z Jasła, biegający z rozrusznikiem serca. W biegu głównym wystartowało 82 zawodników, głównie z woj. Podkarpackiego. Byli także Słowacy i Ukraińcy. Trasa 10 km prowadziła z Muzeum Przemysłu Naftowego w Bóbrce, przez Wrocankę na stadion L-UKS „Burza” w Rogach. Na dystansie 3 km: z Wrocanki do Rogów, odbył się również bieg juniorów dla uczniów szkół średnich o Puchar Dyrektora GOK w Miejscu Piastowym. Wzięło w nim udział 18 zawodników. Imprezie towarzyszyły również biegi na krótkich dystansach, od 100 m – dla przedszkolaków do 1 km dla gimnazjalistów, w których łącznie wystartowało ponad 80 osób. Od 2 lat bieg wzbogacony jest o część artystyczną, aby impreza typowo sportowa stała się piknikiem rodzinnym, w tym roku zagrali: DREAMS

i GROOVINSKY – zespoły działające przy GOK w Miejscu Piastowym. Gwiazdą wieczoru był zespół „PodobaMiSię”.

XII Podkarpacka Olimpiada Tenisa Stołowego – Łańcut 2011

12 czerwca w hali Miejskiego Ośrodka Sportu i Rekreacji w Łańcutie rozegrana została XII Podkarpacka Olimpiada Tenisa Stołowego. Do turnieju przystąpiło 294 zawodniczek i zawodników rywalizujących w 6 kategoriach wiekowych z podziałem na płeć oraz w kategoriach osób niepełnosprawnych. W rozgrywkach uczestniczyła 14-osobowa grupa z terenu Gminy Miejsce Piastowe, w składzie: Małgorzata Filar, Wiesława Guzik, Wiktoria Guzik, Karolina Erdelli, Dariusz Karaś, Zbigniew Albrycht, Bartłomiej Kluk, Mateusz Czekał, Ilona Albrycht, Damian Wilk, Maciej Węgrzyn, Mateusz Marszał, Leszek Zajdel i **Zbigniew Wajda**, który zajął I miejsce w kategorii mężczyzn 50 lat i powyżej.

X Gminny Turniej Piłki Siatkowej o Puchar Lata 2011

3 lipca rozegrany został „X Gminny Turniej Piłki Siatkowej o Puchar Lata 2011”. Ze względu na niesprzyjające warunki pogodowe turniej rozegrany został w sali gimnastycznej Szkoły Podstawowej we Wrocance. Do turnieju przystąpiło 5 drużyn, dwie z Głowienki i po jednej z Łęzan, Targowisk i Wrocanki. W rozgrywkach grupowych zwyciężyli: Grupa A – Targowiska, Grupa B – Głowienka I. W finale lepsze okazały się Targowiska wygrywając z Głowienką I Trzecie miejsce wywalczyła drużyna z Łęzan pokonując Głowienkę II **2 – 0**. Przyznane zostały nagrody indywidualne: najlepszym zawodnikiem uznany został Jacek Kuźnar, najlepszym atakującym Krzysztof Skwara i najlepszym rozgrywającym Dominik Jurczak.

II Gminny Turniej Piłki Siatkowej Plażowej – Niżna Łąka 2011

6 sierpnia w Niżnej Łące został rozegrany II Gminny Turniej Piłki Siatkowej Plażowej. W pierwotnym terminie zawody miały odbyć się 30 lipca. Jednak ze względu na złą pogodę zostały przeniesione. Organizatorem turnieju był Gminny Ośrodek Kultury w Miejscu Piastowym, Koło Gospodyń Wiejskich i Ochotnicza Straż Pożarna w Niżnej Łące. Do turnieju przystąpiło 7 drużyn. Awans do rozgrywek powiatowych wywalczyły drużyny: **MIX** – Radosław Niepokój, Michał Lipka i **US** – Kamil Drobek, Łukasz Guzik.

I Powiatowy Turniej Piłki Siatkowej Plażowej o Puchar Starosty Krośnieńskiego - Niżna Łąka 2011

W tym samym dniu rozegrany został I Powiatowy Turniej Piłki Siatkowej Plażowej o Puchar Starosty Krośnieńskiego. Turniej został zorganizowany przez Starostwo Powiatowe w Krośnie i Gminny Ośrodek Kultury w Miejscu Piastowym. Do turnieju przystąpiło 9 drużyn reprezentujących 6 Gmin z Powiatu Krośnieńskiego (Miejsce Piastowe I – Radosław Niepokój, Michał Lipka; Miejsce Piastowe II – Kamil Drobek, Łukasz Guzik; Chorkówka – Michał Wolski, Konrad Skalski; Iwonicz Zdrój – Grzegorz Stareńczak, Sebastian Stareńczak; Jedlicze I – Hubert Jucha, Jarosław Furman; Jedlicze II – Jakub Krawczyk, Patryk Czechowicz; Dukla I – Dominik Piróg, Maciej Chłap; Dukla II - Teodorówka – Konrad Piróg, Artur Śliwiński; Krościenko Wyzne I – Paweł Furmankiewicz, Sebastian Furmankiewicz. Po losowaniu drużyny utworzyły trzy grupy, z których zwycięscy awansowali do rozgrywek finałowych. W grupie finałowej znalazły się: Miejsce Piastowe I, Dukla I i Dukla II - Teodorówka. Najlepsza okazała się **Dukla I** wygrywając wszystkie mecze, drugie miejsce zajęła **Dukla II - Teodorówka**, a trzecie **Miejsce Piastowe I**. Drużyny z miejsc I – III otrzymały pamiątkowe puchary, dyplomy oraz nagrody rzeczowe w postaci piłek, plecaków oraz koszulek natomiast wszyscy uczestnicy otrzymali koszulki za udział w turnieju.

II Gminny Trójbój Raketowy 2011

W okresie wakacyjnym od 13 lipca – 24 sierpnia rozegrany został trójbój raketowy.

Turniej ten łączy trzy dyscypliny sportowe, a rozegrany został w trzech miejscowościach na terenie gminy, i tak: tenis stołowy (Rogi), badminton (Miejsce Piastowe) i tenis ziemny (Widacz). Zawodnicy w poszczególnych etapach zdobywali punkty. Suma punktów końcowych wyłoniła zwycięzców.

Ostateczne wyniki trójbój:

Kategoria szkoła podstawowa i gimnazjum (dziewczeta)

1. Natalia Sajdak
2. Adrianna Zajdel
3. Natalia Rogowska
4. Kamila Cypcarz

Kategoria szkoła podstawowa (chłopcy):

1. Piotr Kandefer
2. Jakub Paszek
3. Patryk Kucharski
4. Kamil Skwara
5. Patryk Zajdel
6. Damian Sajdak

Kategoria gimnazjum (chłopcy)

1. Sebastian Czekański
2. Klaudiusz Kafel
3. Rafał Czekański
4. Konrad Pelczar

Kategoria ponadgimnazjalna i seniorska (mężczyźni):

1. Jakub Gromek
2. Michał Jurczak
3. Wojciech Czyż
4. Robert Czekański

Wszyscy uczestnicy trójbój otrzymali nagrody. Za zajęcie pierwszego miejsca w poszczególnych kategoriach zawodnicy otrzymali nagrodę w postaci wieży HI-FI, za drugie miejsce aparat fotograficzny, a trzecie DVD. Pozostali otrzymali MP-3. Nagrody zostały wręczone w czasie gminnych dożynek, które odbyły się 28 sierpnia we Wrocance.

III Gminny Turniej Piłki Nożnej o Puchar Dyrektora GOK

21-22.09.2011 r. na „ORLIK” przy Zespole Szkół Publicznych w Miejscu Piastowym został rozegrany Gminny Turniej Piłki Nożnej o Puchar Dyrektora GOK w Miejscu Piastowym dla dzieci i młodzieży w kategoriach: szkoła podstawowa, gimnazjum i ponadgimnazjalna. W dniu 21 września odbyły się rozgrywki w kategorii - szkoła podstawowa. Do turnieju przystąpiło 5 drużyn, które zajęły następujące miejsca:

I – SP Rogi

II – SP Głowienka

III – SP Targowiska

IV – SP Zalesie

V – SP Miejsce Piastowe

22 września zostały przeprowadzone rozgrywki w kategoriach szkół gimnazjalnych i ponadgimnazjalnych. W wyniku rywalizacji najlepszymi zespołami okazały się:

Kategoria szkoły gimnazjalne:

I – LKS „PIAST” Miejsce Piastowe

- II – „Wiadro Skład”
- III – Gimnazjum Targowiska
- IV – Gimnazjum Rogi
- V – FC „Rebar”
- VI – „Orlikowcy”

Kategoria szkoły ponadgimnazjalne:

- I – Wściekle Pokemony z MZSP w Miejscu Piastowym
- II – „Są Gorski”
- III – „Korniszony”

Drużyny z miejsc I-III otrzymały pamiątkowe puchary, dyplomy oraz nagrody rzeczowe w postaci piłek. W czasie rozgrywek zostali wyłonieni najlepsi strzelcy, którymi zostali: Jakub Walczak, Krystian Guzik i Kamil Lorenc. Najlepszymi zawodnikami zostali Wojciech Frydrych i Kamil Urban, a za najlepszych bramkarzy uznano: Kamila Skwarę i Pawła Niżnika.

W omawianym roku nastąpiły w placówce pewne zmiany kadrowe wynikłe z faktu tworzenia kolejnej formy działalności instytucji tj. zagrody etnograficznej w Rogach, zatrudniony został instruktor ds. etnograficznych.

Na koniec roku stan zatrudnienia w Gminnym Ośrodku Kultury wynosił 16 osób w przeliczeniu na etaty stanowiło to 12/75.

Funkcjonowały stałe formy, zajęcia odbywają się systematycznie w każdy tydzień miesiąca w poszczególnych filiach, oraz w DK w Miejscu Piastowym, wg. planu ustalonego na początku roku. Są to zajęcia taneczne, ceramiczne, powstały także nowe grupy aerobiku w Widacz i Miejscu Piastowym i Zalesiu. W okresie jesienno-zimowym zorganizowane zostały również w filii w Łęczanach zajęcia korekcyjne dla seniorów.

STAŁE FORMY ZAJĘĆ ARTYSTYCZNYCH:

PONIEDZIAŁEK

- 17:00-19:00 PRÓBA ZESPOŁU METEOR-GOK
- 17:00-20:00 PRÓBA ZESPOŁU WROCANIANKI-DL Wrocanka
- 18:00-20:00 AEROBIK-DL Widacz
- 17:00-18:00 GIMNASTYKA DLA SENIORÓW-hala sportowa Łęczany

WTOREK

- 18:00-20:00 PRÓBA KEPELI LUDOWEJ PIASTY-GOK
- 19:00-21:00 PRÓBA ZESPOŁU ZALASKI-DL Zalesie
- 18:00-21:00 PRÓBA ZESPOŁU MASKA-GOK
- 17:00-18:00 AEROBIK-hala sportowa Łęczany
- 17:00-19:00 PRÓBA KAPELI LUDOWEJ POGÓRZANIE-DL Głowienka
- 19:00-21:00 PRÓBA ZTL POGÓRZANIE (grupa I)-DL Głowienka

ŚRODA

- 18:00-21:00 PRÓBA ZESPOŁU GROOVINSCY-GOK
- 17:00-21:00 PRÓBA ZESPOŁU RYTM-GOK
- 19:00-20:00 AEROBIK-hala sportowa Miejsce Piastowe
- 16:00-17:30 Próbą ZTL POGÓRZANIE (gr. III)-DL Głowienka
- 19:00-20:30 KLUB SENIORA TAŃCA-DL Głowienka
- 19:00-20:00 PRÓBA GRUPA TEATRALNA PRZYJACIELE-Niżna Łąka

CZWARTEK

- 18:30-20:00 PRÓBA ZESPOŁU ROGOWICE-filia GOK Rogi
- 18:00-19:00 AEROBIK-DL Zalesie
- 17:00-18:30 PRÓBA ZTL POGÓRZANIE (gr. II)-DL Głowienka
- 19:00-21:00 PRÓBA ZTL POGÓRZANIE (gr. I)-DL Głowienka

PIĄTEK

- 18:00-21:00 PRÓBA ZESPOŁU MUZYCZNEGO DREAMS-GOK
- 18:00 21:00 PRÓBA ORKIESTRY DĘTEJ-Targowiska
- 19:00 22:00 PRÓBA ORKIESTRY DĘTEJ-GOK

SOBOTA

- 9:00-11:00 SZKÓŁKA ORKIESTRY DĘTEJ-GOK

10:00-13:00 PRÓBE ZESPOŁU METEOR-GOK

Relacje zajęć klubowych oraz imprezy zrealizowane w filiach na przestrzeni roku znajdują się w sprawozdaniach instruktorów środowiskowych.

TARGOWISKA

Data	WYDARZENIE	uczestnicy
7.01	Konkurs plastyczny „Przyroda w zimowej szacie”	12
11. 01	Warsztaty bibułkarskie dla uczniów SG w Targowiskach, cz. 2	11
13. 01	Bezpieczne ferie – pogadanka na temat konsekwencji nieostrożnego i lekkomyślnego postępowania czasie zimowych zabaw	12
14. 01	„Wesoły karnawał” – poznajemy zwyczaje karnawałowe na świecie - wykonanie masek na bal przebierańców	11
17 – 30. 01	Ferie z Domem Kultury (warsztaty sztukaterii gipsowej, warsztaty ceramiczne, wyjazdy – na lodowisko, na basen, do centrum rozrywki w Rzeszowie, na narty)	17
8. 02	Warsztaty bibułkarskie, SG Targowiska, cz. 3	10
10.02	Dlaczego trzeba dokarmiać ptaki zimą? – przygotowanie smakołyków dla sikorek i wróbli	9
11.02	„MANUFAKTURA” – kartki walentynkowe	10
16. 02	Pani zima mrozem trzyma – prace wykonywane pastą do zębów	8
22.02	Konkurs dla najmłodszych „SWIAT BAJEK”	12
25.02	Klubowy Turniej Tenisa Stołowego – eliminacje do turnieju gminnego	7
2.03	Tłusty Czwartek – spotkanie przy herbacie i domowych pączkach - poznajemy polskie obyczaje zapustowe,	10
6.03	Dzień Kobiet – KGW Widacz	
8.03	Sławne kobiety w historii i współcześnie – wspólne wyszukiwanie informacji, dyskusja	7
15. 03	Warsztaty bibułkarskie, SG Targowiska, cz.4	
2.04	IV edycja konkursu na największego kawalarza	6
6. 04	Warsztaty bibułkarskie, SG Targowiska, cz. 5	
8.04	Co to jest ekologia? - quiz	13
12 – 23.04	Warsztaty wielkanocne, poznajemy ludowe zwyczaje związane z Wielkanocą. Konkurs na najciekawszą pisanekę.	27
4. 05	Warsztaty bibułkarskie, SG targowiska, cz.6	12
10. 05	Pierwsza majówka – wycieczka rowerowa o okolicy połączona z piknikiem i zabawami na świeżym powietrzu	6
13.05	Książka – mój przyjaciel – rozmawiamy o ulubionych bohaterach , robimy zakładkę do książki	7
18 i 20.05	Warsztaty decoupage – przygotowanie prezentów dla mam	12
1.06	Międzynarodowy Dzień Dziecka – blok gier, zabaw i konkursów dla dzieci	17
7. 06	Zakończenie warsztatów bibułkarskich, ogłoszenie laureatów konkursu na najładniejszą kompozycję	12
17. 06	Klubowy Turniej Szachowy	14
21.06	Laurka dla Taty	10
3. 07	Malowanie na tkaninach	8
8. 07	Turniej badmintona	12
15. 07	Lato z Domem Kultury zabawy dla dzieci	19

20. 07	Moja miejscowość, mój kraj - quiz	17
22. 07	Udział w warsztatach organizowanych przez LGD – filcowanie i anioły z siana	10
1. 08	Udział w warsztatach organizowanych przez LGD – koronkarstwo, bibułkarstwo, haft	10
11. 08	Wycieczka do skanseny archeologicznego Karpacka Troja w Trzcinicy	15
9-13.08	Pomoc w przygotowaniu wieńca dożynkowego. Poznawanie obrzędów dożynkowych	6
2.09	Konkurs plastyczny – Wspomnienia z wakacji	11
11.10	Dzień Edukacji Narodowej rozmowa o zaletach i wadach pracy w oświacie, przygotowanie laurek dla nauczycieli	13
19.10	„Dary Jesieni”- przygotowanie prac z wykorzystaniem liści, kasztanów, żołędzi itp.	13
28.10	„Z ORTOGRAFIĄ ZA PAN BRAT” –I Klubowe Dyktando o tytuł Mistrza Ortografii	16
4.11	Klubowy Turniej Scrabble	19
11.11	Pamiętamy o przeszłości – ważne wydarzenia i postaci historyczne	10
18.11	Baśnie z czterech stron świata na jesienne wieczory	8
25.11	KATARZYŃKI I ANDRZEJKI – poznajemy polskie tradycje ludowe związane z tymi świętami. Wieczór wróżb i zabaw na wesoło	12
6.12	MIKOŁAJKI – konkurs plastyczny	19
14. 12	Warsztaty kulinarne – sztuka dekorowania – przygotowanie stołu świątecznego	18
13-22.12	Warsztaty bożonarodzeniowe. Poznajemy świąteczne obyczaje polskie. Konkurs na najpiękniejszą ozdobę choinkową.	17
20. 12	Tradycyjna wigilia w klubie	14

ZAJĘCIA STAŁE:

- wtorki – warsztaty (bibułkarstwo, hafciarstwo, robótki ręczne i inne),
- środy - REBUSOMANIA – rebusy, łamigłówki, zagadki, krzyżówki
- czwartki - Klub Szachowy, zajęcia ruchowo – rekreacyjne
- piątki - kącik kulinarny, zajęcia plastyczne i techniczne w cyklu „Sprawne ręce”

Codziennie:

- zajęcia wg indywidualnych zainteresowań
- gry planszowe, komputerowe
- zabawa

WIDACZ

Data	WYDARZENIE	uczestnicy
8.01	Konkurs plastyczny „Przyroda w zimowej szacie”	18
15.01	Redagowanie życzeń dla babci i dziadka, laurka z okazji ich święta	11
17 – 30. 01	Ferie z Domem Kultury (warsztaty sztukaterii gipsowej, warsztaty ceramiczne, wyjazdy – na lodowisko, na basen, do centrum rozrywki w Rzeszowie, na narty)	24
18. 01	„Wesoły karnawał” – poznajemy zwyczaje karnawałowe na świecie - wykonanie masek na bal przebierańców	15
22.01	IV Karnawałowy Bal Przebierańców dla Dzieci	39

29.01	Spotkanie Oplatkowe + Dzień Seniora	70
5.02	Dlaczego trzeba dokarmiać ptaki zimą? – przygotowanie smakołyków dla sikorek i wróbli	17
12.02	„MANUFATURA” – kartki walentynkowe	7
15.02	Spotkanie walentynkowe	14
19.02	Konkurs dla najmłodszych „ŚWIAT BAJEK”	6
26.02	Klubowy Turniej Tenisa Stołowego – eliminacje do turnieju gminnego	12
3.03	Tłusty Czwartek – smażymy faworki, poznajemy polskie obyczaje zapustowe,	18
6.03	Dzień Kobiet – KGW Widacz	
9.03	Sławne kobiety w historii i współcześnie – wspólne wyszukiwanie informacji, dyskusja	15
22.03	Przygotowanie i topienie marzanny. Poszukiwania zwiastunów wiosny.	11
1.04	IV edycja konkursu na największego kawalarza	15
7.04	Co to jest ekologia? - quiz	19
12 – 23.04	Warsztaty wielkanocne, poznajemy ludowe zwyczaje związane z Wielkanocą. Konkurs na najciekawszą pisanekę.	22
7. 05	Pierwsza majówka – wycieczka rowerowa o okolicy połączona z piknikiem i zabawami na świeżym powietrzu	16
13.05	Książka – mój przyjaciel – rozmawiamy o ulubionych bohaterach , robimy zakładkę do książki	17
21 i 24.05	Warsztaty decoupage – przygotowanie prezentów dla mam	19
26. 05	„Naszym Mamom w Dniu Ich Święta”- program artystyczny przygotowany we współpracy z SP Widacz	
2.06	Międzynarodowy Dzień Dziecka – blok gier, zabaw i konkursów dla dzieci – impreza z udziałem kolegów z filii w Łęczanach	25
4.06	„Dzień Dinozaura” – impreza tematyczna – odlewy gipsowe, konkurs plastyczny, film o dinozaurach, przysmaki w kształcie dinozaurów, konkurs wiedzy, wykład, wystawa figurek dinozaurów i minerałów	31
18. 06	Klubowy Turniej Szachowy	16
22.06	Laurka dla Taty	9
3. 07	Malowanie na tkaninach	18
16. 07	Festyn na powitanie lata	
16. 07	Lato z Domem Kultury zabawy dla dzieci	25
22. 07	Udział w warsztatach organizowanych przez LGD – filcowanie i anioły z siana	5
1. 08	Udział w warsztatach organizowanych przez LGD – koronkarstwo, bibułkarstwo, haft	6
11. 08	Wycieczka do skanseny archeologicznego Karpacka Troja w Trzcimicy	10
9-13.08	Pomoc w przygotowaniu wieńca dożynkowego. Poznawanie obrzędów dożynkowych	9
12.10	Dzień Edukacji Narodowej rozmowa o zaletach i wadach pracy w oświacie, przygotowanie laurek dla nauczycieli	11
20.10	„Dary Jesieni”- przygotowanie prac z wykorzystaniem liści, kasztanów, żołądzi itp.	19
29.10	„Z ORTOGRAFIĄ ZA PAN BRAT” –I Klubowe Dyktando o tytuł Mistrza Ortografii	18
5.11	Klubowy Turniej Scrabble	17
10.11	Pamiętamy o przeszłości – ważne wydarzenia i postaci historyczne	16
19.11	Baśnie z czterech stron świata na jesienne wieczory	12
29.11	KATARZYŃKI I ANDRZEJKI – poznajemy polskie tradycje ludowe związane z tymi świętami. Wieczór wróżb i zabaw na wesoło	15

6.12	MIKOŁAJKI – konkurs plastyczny	18
13. 12	Warsztaty kulinarne – świąteczne pierniki	10
13-22.12	Warsztaty bożonarodzeniowe. Poznajemy świąteczne obyczaje polskie. Konkurs na najpiękniejszą ozdobę choinkową.	24
22.12	Tradycyjna wigilia w klubie	12

ZAJĘCIA STAŁE:

- wtorki – warsztaty (bibułkarstwo, hafciarstwo, robótki ręczne i inne),
- środy - REBUSOMANIA – rebusy, łamigłówki, zagadki, krzyżówki
- czwartki - Klub Szachowy, zajęcia ruchowo – rekreacyjne
- soboty - kącik kulinarny, zajęcia plastyczne i techniczne w cyklu „Sprawne ręce”

Codziennie:

- zajęcia wg indywidualnych zainteresowań
- gry planszowe, komputerowe
- zabawa
- filmy na DVD

ROGI

data	WYDARZENIE	uczestnicy
16.01	TURNIEJ TENISA STOŁOWEGO O PUCHAR SOŁTYSA W dniu 16 stycznia w hali sportowej Szkoły Podstawowej w Rogach rozegrany został Turniej Tenisa Stołowego o Puchar Sołtyśa Wsi- eliminacje do turnieju gminnego.	33
22.01	BIESIADA ROGOWSKA Już po raz jedenasty Tadeusz Majchrowicz - Prezes Stowarzyszenia Miłośników Wsi Rogi - rozpoczął imprezę, która odbyła się 22 stycznia br. w Domu Ludowym w Rogach. Organizatorem imprezy był Wójt Gminy Miejsce Piastowe, Stowarzyszenie Miłośników Wsi Rogi, oraz Dyrektor Gminnego Ośrodka Kultury w Miejscu Piastowym	256
29.01	„VI Otwarte Mistrzostwa Rogów w Turnieju Szachowym” W dniu 29 stycznia 2011 roku w Sali Domu Ludowego w Rogach odbył się VI Otwarty Turniej Szachowy o Mistrzostwo Rogów. Organizatorem turnieju był Gminny Ośrodek Kultury w Miejscu Piastowym oraz LUKS „Burza Rogi”.	23
08.02	„ ŚNIEGOLEPY”- zimowe pejzaże W filii w Rogach odbył się konkurs pt.„ Śniegolepy- zimowe pejzaże”.	13
16.02	„ZACHOWAJ TRZEŻWY UMYŚL- STOP DOPALACZOM” 16 lutego odbył się konkurs przeciwko używaniu dopalaczy pod hasłem „ ZACHOWAJ TRZEŻWY UMYŚL – STOP DOPALACZOM”	18
26.02	KONCERT „GŁOS DUSZY” W sobotę w zabytkowym kościele parafialnym p.w. św. Bartłomieja w Rogach odbyła się wyjątkowa uroczystość - koncert pt. „Głos duszy”. W programie koncertu była muzyka sakralna w wykonaniu Dębickiego Chóru i Orkiestry Kameralnej z solistami Pawłem Adamkiem i Janem Michałakiem. Poezję Karola Wojtyły, Bronisławy Betlej, Jana Twardowskiego, Cypriana Kamila Norwida.	120
02.03.	ŚWIĘTOWALIŚMY TŁUSTY CZWARTEK Z gromadką dzieci z Zalesia i Rogów dzień przed tłustym czwartkiem piekliśmy faworki. Dobrze, że kuchnia w domu ludowym w Zalesiu jest duża i mogła pomieścić liczną gromadkę.	20
16.03..	STUDIO MODY I URODY	30

	Ponad 30 dziewcząt przyszło na spotkanie pt. „Piękną być”, które odbyło się w środę 16 marca br w filii GOK w Rogach. Był pokaz makijażu i fryzur. Dziewczyny malowała pani Ewelina z zakładu kosmetyczno - fryzjerskiego „Bond” z Krosna, a włosy układała pani Elżbieta Turek z zakładu fryzjerskiego w Domu Ludowym w Rogach. Spotkanie zorganizowała Filia GOK w Rogach i Zalesiu.	
06.04	KLUBOWY TURNIEJ PIŁKI KOSZYKOWEJ W Rogach na nowym kompleksie boisk sportowych „Orlik” odbyły się rozgrywki dzikich drużyn w piłce koszykowej. Do turnieju przystąpiło sześć drużyn, każda w pięcioosobowym składzie. Zespoły podzielono na dwie kategorie wiekowe: „starsi” i „młodszy”	30
15.05	OTWARTY TURNIEJ SZACHOWY- ROGI 2011 W sali Domu Ludowego w Rogach rozegrany został Turniej Szachowy „Rogi 2011”.	44
31.05	„NIE PALEŃ , BO TO SZKODZI ZDROWIU”- konkurs profilaktyczny	17
14.06	BEZPIECZNIE NAD WODĄ I PIERWSZA POMOC Bezpiecznie nad wodami – pod takim hasłem 14 czerwca w Filii GOK w Rogach odbyło się spotkanie z ratownikami Bieszczadzkiego WOPR: Jackiem Ukleją i Dawidem Golonką. Spotkanie zorganizowała filia GOK w Zalesiu i Rogach	25
17.06	KLUBOWY TURNIEJ PIŁKI NOŻNEJ Na Orliku w Rogach odbył się Klubowy Turniej Piłki Nożnej. Do turnieju przystąpiły drużyny: ZALESIE, ŁĘŻANY, ROGI I i ROGI II.	25
22.06	DZIECIĘCE WYPIEKI Jabłka, cynamon, mąka, amoniak oraz kilka innych produktów i szarlotka gotowa. Tak właśnie, 22 czerwca grupa 25 dzieci piekła szarlotkę w rogowskiej filii GOK. Zapach cynamonu jeszcze kilka godzin unosił się w naszym klubie.	25
29.06.	„MOJE WAKACJE= BEZPIECZNE WAKACJE”- konkurs plastyczny.	18
1.07	„ROGALIKI SMALCOWKI” Młodzi ciastkarze z Zalesia i Rogów w Domu Ludowym w Zalesiu piekli rogaliki. Przepis dostaliśmy od właścicielki sklepu z Rogów-pani Bożeny Albrycht. Dziękujemy!	18
6.07	„PIZZA GOK” 6 lipca w filii Gminnego Ośrodka Kultury w Rogach grupa 22 osób robiła pizzę. Ze względu na różne upodobania kulinarne, podzieliliśmy się na 4 grupy. Każda zagniatła swoje ciasto, a robiliśmy go dwa rodzaje. Jedno według przepisu instruktorki GOKu, a drugi przepis dostaliśmy od Agaty Sajdak. Dziękujemy!	30
11 i 13.07	„LATO Z DOMEM KULTURY” „Morze, wyspa, łód”, „Skoki kangurów”, „Rzut do celu”. Od takich zabaw zaczęła się pod remizą OSP w Rogach kolejna edycja Lata z Domem Kultury. Wzięło w niej udział ponad 50 osób. Gry i zabawy prowadziły instruktorki GOKu: Izabela Drobek i Barbara Patla - Lenik.	50
12.07	KLUBOWY TURNIEJ PIŁKI SIATKOWEJ Hej Oppa, Matka Rosja, MP, Roskie Chopy, Drużyna Pudzianowskich i Kazki. To nazwy drużyny, które 12 lipca na Orliku w Rogach wzięły udział w Turnieju Piłki Siatkowej	40
15.07	„PUCHATKI, AMONIACZKI, CIASTKA Z DZIURKĄ.....” Puchatki, amoniaczki, ciastka z dziurką. Na które macie ochotę? Grupie kilkunastu osób, która 15 lipca piekła ciasteczka.	14
25.07	WYJAZD NA BASEN DO STRZYŻOWA Gminny Ośrodek Kultury w Miejscu Piastowym po raz kolejny zorganizował dla dzieci i młodzieży wyjazd na basen do Strzyżowa.	12
7.08	„KOCHANÓWKA” Snopki słomy zamiast krzesel, scena na łące i hulający wiatr, który zawadiacko rozwiewał spódnicę śpiewaczek, a przyspiewki ludowe roznosił na całą okolicę. W niedzielę (7 sierpnia) w Rogach odbyła się kolejna edycja święta pieśni ludowej „Kochanówka”.	600

17.08	TURNIEJ PIŁKI KOSZYKOWEJ 17 sierpnia na Orliku w Rogach odbył się Turniej Piłki Koszykowej.	30
11.08	ZWIEDZAMY KARPACKĄ TROJĘ Ponad 70 dzieci i młodzieży z naszej gminy w czwartek (13 osób z Rogów) pojechało na wycieczkę do nowo otwartego skansenu archeologicznego w Trzcinity. Wakacyjny wyjazd zorganizował GOK w Miejscu Piastowym.	13
13.09	„MILIONERZY W ROGACH” Podaj nazwisko jednej z Polek - laureatek nagrody Nobla. Ile centymetrów ma 1 cal? Jaki utwór jest hymnem Unii Europejskiej? Te i wiele innych pytań pojawiło się podczas konkursu wiedzy.	14
14.10	„ZŁOTA JESIEŃ NA PAPIERZE” 14 października, podczas zajęć świetlicowych odbył się konkurs plastyczny pt. „Złota Jesień”.	18
26.10	IV MŁODZIEŻOWY ZŁAZ PO GMINIE 26 października odbył się kolejny Złaz Młodzieżowy. W tym roku po Miejscu Piastowym.	80
18.11.	„OD PRZYJAŻNI SĄ LUDZIE NIE ALKOHOL- NIE DAJ SIĘ WCIĄGNĄĆ” 18 listopada odbył się kolejny konkurs profilaktyczny pt. „Od przyjaźni są ludzie nie alkohol - nie daj się wciągnąć”. W czasie przygotowań do konkursu trwały rozmowy o skutkach jakie może powodować nadużywanie alkoholu, a także o tym, że dla każdego powinien być ważniejszy drugi człowiek, a nie używki.	14
5.12	„MIKOŁAJ ROGOWSKI” Już po raz siódmy odbył się konkurs dla dzieci i młodzieży na najpiękniejsze mikołaje w gminie Miejsce Piastowe.	45
16-21. 12.	OZDOBY CHOINKOWE Z gałązek świerkowych, jodłowych, szyszek, orzechów i kolorowych bombek rogowska młodzież w świetlicy robiła świąteczne stroiki.	15

ZAJĘCIA STAŁE

Kafejka internetowa

Międzyuczniowska pomoc w nauce

Zajęcia świetlicowe, groteska

Orlik, gr. młodsza (rezerwacja GOK)-okres letni (kwiecień-październik)

Zajęcia kółka regionalnego (2 razy w miesiącu)

Siatkówka dla młodzieży, hala sportowa (rezerwacja GOK)-okres zimowy(październik-maj)

Próby zespołu „ Rogowice”

Zajęcia muzyczno-ruchowe dla dzieci

Warsztaty ceramiczne (raz w miesiącu)

ZALESIE

data	WYDARZENIE	uczestnicy
5. 01	Rozpoczynamy stałe zajęcia z tańca towarzyskiego i hip-hop. Prowadząca - Katarzyna Świąś, nauka obejmowała elementy tańca towarzyskiego i hip-hopu.	16
7.01.	Rozpoczynamy cotygodniową naukę pływania na basenie w Krośnie. Dojazd na basen we własnym zakresie, dzieci opłacają bilety wstępu, nauka pływania jest bezpłatna, prowadzi ją instruktorka pracująca w filii, posiadająca uprawnienia do nauki pływania.	10
13.01	Rozpoczynamy cykliczne warsztaty ceramiczne. Prowadząca zajęcia Iwona Władyka. Na warsztatach ceramicznych uczestnicy uczą się lepienia z gliny użytkowe i ozdobne przedmioty, a także rozwijają wyobraźnię.	15
18.01.	Udział w Gminnym Turnieju Piłki Nożnej w Rogach – uczniowie szkoły podstawowej. W turnieju z Zalesia udział wzięła drużyna w składzie: Mateusz Hajduk, Kamil Baran, Szymon Hawrot, Arek Półchłopek, Hubert Półchłopek i	10

	Wojciech Frydrych. Zespół nie wywalczył miejsca na podium.	
19.01	Ferie z GOK - wyjazd do Centrum Rozrywki do Rzeszowa. Udział w Gminnym Turnieju Piłki Nożnej w Rogach – uczniowie szkół ponadgimnazjalnych. Drużyna z Zalesia grała w składzie: Tomasz Warchoń, Patryk Rysz, Daniel Pojnar, Łukasz Lorenc, Marcin Muroń. Zespół nie wywalczył żadnego miejsca na podium.	10
25.01	Ferie z GOK - wyjazd na lodowisko do Sanoka.	5
8.02	Rozgrywki w piłkę nożną. Rozgrywki odbyły się w sali gimnastycznej w SP w Łęzanach. Wzięli w nich udział grupa gimnazjalistów.	10
10.02	Rozpoczynamy aerobik. Po sugestiach mieszkanek uruchomiliśmy zajęcia z aerobiku, które prowadzi Barbara Patla-Lenik. Ćwiczenia odbyły się sali w Domu Ludowym w Zalesiu.	20
21.02	Spotkanie z leśnikiem. W związku z pojawieniem się wilków w lesie w Zalesiu zorganizowaliśmy spotkanie z leśniczym z Nadleśnictwa Dukla – Arturem Zatorem mające na celu przekazanie dzieciom wiedzy o wilkach. Spotkanie odbyło się w SP w Zalesiu.	50
22.02	Piłka nożna. Rozgrywki odbyły się w sali gimnastycznej w SP w Łęzanach.	12
24.02	Turniej tenisa stołowego – eliminacje do turnieju gminnego. Turniej tenisa stołowego odbył się w sali domu ludowego. Były to eliminacje do turnieju gminnego. Zwycięscy otrzymali wejściówki na basen i drobne słodczyce ufundowane przez GOK.	15
2.03	Świętowaliśmy Tłusty Czwartek. Podczas warsztatów kulinarnych, wspólne zajęcia z filią GOK w Rogach, piekliśmy faworki	15
14.03	Trening tenisa stołowego przed turniejem powiatowym.	10
16.03	Spotkanie z kosmetyczką i fryzjerką. Z okazji Dnia Kobiet wspólnie z filią GOK w Rogach zorganizowane zostało spotkanie z kosmetyczką i fryzjerką pt. „Piękną być”.	15
19.03	Warsztaty bibułkarskie. Warsztaty zostały przeprowadzone na prośbę kobiet, prowadziła je Magdalena Penar. Panie uczyły się robić tulipany, narcyze.	12
8.04	Warsztaty pisankarskie. Zorganizowaliśmy wyjazd do Miejsca Piastowego na gminne warsztaty. Dzieci zdobyły jajka dwoma technikami: malowały woskiem i farbami akrylowymi. Zrobione pisanki zabrały do domów.	10
11.04	Rozgrywki w tenisie stołowym i piłce nożnej. W zajęciach sportowych wzięło udział 20 osób, głównie chłopców. Rozgrywki w tenisie stołowym odbyły się w Domu Ludowym, a w piłkę – na boisku asfaltowym przy szkole podstawowej.	20
9.05	Warsztaty z okazji Dnia Matki - przygotowujemy upominki dla mam. Z bibuły robiliśmy różne kwiatki, krokusy, róże.	10
16.05.	Nauka gry w warcaby.	15
27.05	Zawody w piłkę nożną. Zawody dla trzech grup wiekowych odbyły się na boisku asfaltowym przy SP w Zalesiu. Zwycięskie drużyny otrzymały nagrody ufundowane przez GOK.	30
17.06.	Wyjazd na międzyklubowy turniej piłki nożnej do Rogów. W turnieju udział wzięła jedna drużyna z Zalesia. Zdobyła czwarte miejsce.	8
1.07.	Warsztaty kulinarne na rozpoczęcie wakacji. W warsztatach wzięło udział 15 osób, z filii Zalesia i Rogów. Wspólnie upiekliśmy 13 blach rogalików smalcówek.	15
22.07.	Turniej piłki nożnej Zalesie – Łężany. Turniej odbył się w sali gimnastycznej w Łęzanach	30
11.08	Wyjazd do skansenu archeologicznego „Karpacka Troja” w Trzcinicy.	8
29.08	Zawody w piłkę siatkową dziewcząt Zalesie – Rogi. Zawody zgromadziły ponad 20 osób, z Zalesia i Rogów. Odbyły się na boisku asfaltowym przy SP w Zalesiu. Drużyna z Zalesia wygrała z zespołem z Rogów.	20
10.10	Rozgrywki w tenisie stołowym i badmintonie. Rozgrywki odbyły się w sali domu ludowego w Zalesiu. Gry uczył Zbigniew Wajda.	18
4.11.	Wieczór z warcabami i szachami.	14

28.11	Wycieczka do lasu w poszukiwaniu bobrów. Z kilkoosobową grupą poszliśmy do lasu, aby zobaczyć rozlewisko, które zrobiły bobry w pobliskim lesie. Za przewodników do żeremi bobrowych służyli: Marcin Muroń i Tomasz Warchoń.	9
5.12	Mikołajkowy turniej w tenisie stołowym.	14

ZAJĘCIA STAŁE

Tenis stołowy dla uczniów szkół podstawowych prowadzący instruktor Zbigniew Wajda
 Zajęcia plastyczne i artystyczne (w okresie zimowym); zajęcia sportowe (w okresie letnim)
 Nauka pływania na basenie w Krośnie-prowadzący instruktor Izabela Półchłopek
 Pomoc w nauce (język angielski, matematyka)
 Zajęcia plastyczne i artystyczne, warsztaty kulinarne
 Zajęcia sportowe piłka nożna, siatkowa, tenis ziemny (w okresie letnim)
 Aerobik-prowadzący instruktor Barbara Patla-Lenik
 badminton dla uczniów szkół podstawowych
 Warsztaty ceramiczne (raz w miesiącu)-prowadzący instruktor Iwona Władyka
 Gra w szachy i warcaby
 Tenis stołowy, badminton dla starszych

GŁOWIENKA

Data	WYDARZENIE	uczestnicy
09.01	KOLEĐOWANIE PRZY OPLATKU w Głowieńce	100
11.01	„Bibułkowe laleczki” –warsztaty artystyczne	14
17-30.01	wyjazd do CENTRUM ROZRYWKI- RZESZÓW, basen- STRZYŻÓW, łyżwy-SANOK	44
22.01	wewnętrzny turniej tenisa stołowego o Mistrzostwo Głowieńki	50
08.02	„Maski karnawałowe” – warsztaty artystyczne	12
22.02	„Wiosenne kwiaty” –przygotowanie upominków z bibuły na konkurs ŚPIEWAJĄCE STOLY	18
26.02	VI ZAPUSTOWE OSTATKI – Szlagiery ulic i podwórek...	120
01.03	„Róża z krepiny na Dzień Kobiet” –warsztaty artystyczne	16
15.03	„Naczynia z masy papierowej”(koszyk, garniec, kielich)-warsztaty artystyczne	35
19.03	Wewnętrzne rozgrywki w „OTELLO”	10
05-07.04	WARSZTATY WIELKANOCNE (palma, pisanka)	15
12.04	Udział w projekcie akcja ŻONKIL dla Hospicjum w Krośnie	12
17.04	Konkurs robienia palm wielkanocnych	12
10.05	„Peruka” –warsztaty artystyczne	12
17.05	„Kwiatki na Dzień Matki” (bukieciki z bibuły)	11
08.06	„Wieniec sobótkowe”- przygotowanie rekwizytów do układu tanecznego	6
24.06	Udział zespołu „Pogórzanie” w przedstawieniu ”Sobótka nad Wisłokiem” i koncert kapeli w Krośnie	400
07.08	BIESIADA w Chorkówce – koncert zespołu „Pogórzanie”	6
15.08	DNI GŁOWIENKI – dożynki wiejskie udział i występ zespołu i kapeli	
20.08	WESELE WESEL Miejsce Piastowe- występ zespołu i kapeli	30
26.08	występy kapeli „Pogórzanie” – KARPACKIE KLIMATY w Krośnie	30
	nabór do grup tanecznych i kół zainteresowań	
08-16.10	WARSZTATY TANECZNE (tańce krośnieńskie) Budapeszt	10
05.11	Środowiskowe potyczki szachowe i warcabowe	18
25.11	Choinka z makaronu” –warsztaty artystyczne	15
13.12	„Ozdoby choinkowe” – warsztaty artystyczne	12
29.12	Zabawa noworoczna dla młodszych grup zespołu	22
31.12	Wieczorek Sylwestrowy dla starszych członków zespołu	36

ZAJĘCIA STAŁE:

Kółko bibułkarskie-zajęcia plastyczne
Próba kapeli ludowej Pogórzanie
Próba Ztl Pogórzanie-gr.
Próba Ztl Pogórzanie-gr. III
Klub seniora tańca
Próba Ztl Pogórzanie-gr. II
Próba Ztl Pogórzanie-gr. I
Tenis stołowy-gr. młodsze
Tenis stołowy-gr. starsze

ŁĘŻANY

Data	WYDARZENIE	uczestnicy
04.01	Rozgrywki w piłce nożnej	13
07.01	Siatkówka w Łęczanach oraz basen i Krośnie	25
12.01	Warsztaty ceramiczne	16
19.01	Wyjazd do Centrum Rozgrywki do Rzeszowa	6
20.01	Wyjazd na warsztaty sztukaterii gipsowej do Miejsca Piastowego	7
21.01	Wyjazd na lodowisko do Sanoka	12
26.01	Wyjazd na basen do Strzyżowa	6
28.01	Nauka pływania w Krośnie	4
23.02	Turniej tenisa stołowego	15
25.02	Gminna Sekcja Taneczna	13
28.02	Warsztaty ceramiczne	11
01.03	„Przed Dniem Kobiet” – zajęcia plastyczne	10
03.03	„Popołudnie rozrywek umysłowych”	8
14.03	Warsztaty ceramiczne	7
16.03	Udział w spotkaniu „Piękną być”	5
22.03	Warsztaty bibułkarskie-akcja ZONKIL	6
28.03	„Trening pamięci” – zabawy umysłowe	9
01.04	„Wieczór z anegdotą”	19
04-07.04	Wielkanocne zajęcia plastyczne	12
11.04	„Moja rola w rodzinie” – rozmowa kierowana	12
18.04	„Wiem wszystko” – konkurs wiedzy ogólnej	10
14.04	Warsztaty ceramiczne	15
21.04	„Pisanki -wycinanki” – zajęcia plastyczne	12
02.05	Rozwiązywanie krzyżówek i rebusów o tematyce wiosennej	12
05.05	„Wiosna w ogrodzie” – zajęcia plastyczne	11
09.05	„Śladami Jana Pawła II” – konkurs wiedzy	10
16.05	„Wpływ używek na organizm młodego człowieka” – wieczór dyskusyjny	12
19.05	„Mojej mamie” – zajęcia plastyczne	10
25.05	„Zabawy z muzyką”	11
27.05	„Pierwsza pomoc w nagłych wypadkach” – spotkanie z ratownikiem medycznym	14
28.05	Udział w Rodzinnym Pikniku Ekologicznym	9
02.06	Wycieczka rowerowa do Widacza	25
06.06	„Ratujmy przyrodę” – konkurs plastyczny	31
30.06	„Motyle” – zajęcia plastyczne	6
09.07	„Latające zabawki” – zajęcia plastyczne	9

23.07	Turniej Piłki Nożnej: juniorzy contra seniorzy.	35
26.07	„Iglą malowane” – kurs haftu cz. I	9
21.07	„Biedronki-wiatraczki” – zajęcia plastyczne	6
22.07	Wakacyjny Turniej Piłki Siatkowej	14
25.07	Wyjazd na krytą pływalnię do Strzyżowa	9
26.07	„Iglą malowane” – kurs haftu cz. III	10
28.07	„Zoo” – zajęcia plastyczne	8
29.07	Turniej Piłki Nożnej: Łężany – Zalesie	30
02.08	„Iglą malowane” – kurs haftu cz. IV	9
04.08	„Kolejka z imieniem” – zajęcia plastyczne	7
09.08	„Iglą malowane” – kurs haftu cz. V	9
11.08	Wycieczka do skansenu w Trzcinicy	13
12.08	„Ciastka i ciasteczka” – warsztaty kulinarne	15
16.08	„Pocztówki znad mórz i jezior” – zajęcia plastyczne	9
18.08	„Filofany - wesołe plecioni” – zajęcia plastyczne	7
21.08	II Piknik Rodzinny	1000
23.08	„Pizza i pizzetki” – warsztaty kulinarne	15
25.08	„Wieniec dożynkowy” – zajęcia plastyczne	14
01.09	„Domki na przybory szkolne” – zajęcia plastyczne	9
05.09	„Konflikty i ich rozwiązywanie” – pogadanka	7
08.09	„Wakacyjne impresje” – konkurs plastyczny	9
19.09	Turniej warcabowy	9
22.09	„Grzyboludki” – zajęcia plastyczne	7
29.09	Warsztaty ceramiczne	9
04.10	„Gniotka-śmieszka” – zajęcia plastyczny	8
10.10	„Przysłowiowy zawrót głowy” – konkurs wiedzy	9
11.10	Warsztaty ceramiczne	7
18.10	„Rodzina bez alkoholu = rodzina szczęśliwa” – konkurs plastyczny	6
24.10	„Łężany – moja wieś” – konkurs wiedzy	9
31.10	„Stroiki na groby” – zajęcia plastyczne	10
07.11	„Piękna nasza Polska cała” – rozmowa kierowana	8
14.11	„Źródła energii” – rozmowa kierowana	10
15.11	„Postaci z liści” – zajęcia plastyczne	9
18.11	„Jesienne zgadywania” – rozwiązywanie zagadek, rebusów i krzyżówek	9
22.11	„Kalendarz adwentowy” – zajęcia plastyczne	15
28.11	Wieczór z konkursami rozrywkowymi	7
29.11	„Gwiazdzone karnety do prezentów” – zajęcia plastyczne	6
05.12	„Świat baśni i legend” – konkurs wiedzy	8
08.12	„Idą święta”	5
09.12	„Piękna na Sylwestra i w karnawale” – spotkanie z fryzjerka i kosmetyczką.	12
12.12	„Zima – śnieżna pani” – zabawy umysłowe”	12
13-15.12	„Ozdoby Bożonarodzeniowe” – zajęcia plastyczne	13
19.12	„Tradycje świąteczno – noworoczne w innych państwach” – rozmowa	8

ZAJĘCIA STAŁE:

Pomoc w odrabianiu lekcji, konkursy wiedzy, Warsztaty Kulinarne (raz w miesiącu)

Gimnastyka dla seniorów (sala gimnastyczna)

Piłka nożna (sala gimnastyczna)-młodzież ponadgimnazjalna

Gry i zabawy świetlicowe, pomoc przy odrabianiu lekcji

Zajęcia plastyczne (raz w miesiącu lepienie z gliny prow. I. Władyka)

Aerobik (sala gimnastyczna)-prow. B. Patla-Lenik

Tenis stołowy-trening

Piłka nożna (sala gimnastyczna) – grupa młodsza

Piłka siatkowa (sala gimnastyczna)

MIEJSCE PIASTOWE

Data	WYDARZENIE	uczestnicy
12.01	eliminacje klubowe, XIII Konkurs Kołęd i Pastorałek	7
14.01	Bibułkowe cudería	6
17.01	Warsztaty ceramiczne cz.1	11
21.01	Wyjazd na lodowisko do Sanoka	12
23.01	II MIEJSTECKIE KOŁĘDOWANIE	150
24.01	Warsztaty ceramiczne cz.2	11
26.01	Wyjazd na basen do Strzyżowa	8
28.01	Wyjazd na narty - Magura Małostowska	7
18.02	Konkurs plastyczny „Kolorowe śniegulinki”	7
21.02	Klubowy Konkurs gry w Chińczyka	11
28.02	Warsztaty bibułkarskie – kwiaty na Dzień Kobiet	6
08.03	Wiosenne kwiaty z bibuły, narcyzy, krokusy	8
18.03	Palma wielkanocna, z wykorzystaniem ziół, traw, kwiatów z bibuły	
21.03	Nordic Walking, trasa- M.Piastowe – Iwonicz – M.Piastowe	5
28.03	Nordic Walking, trasa – M.Piastowe – Rogi – Wrocanka –Rogi – M.Piastowe	11
01.04	Palma wielkanocna, z wykorzystaniem ziół, traw, kwiatów z bibuły	5
04.04	Nordic Walking, trasa – M.Piastowe – Wrocanka – M.Piastowe	20
08.04	„II Gminne Warsztaty Pisankarskie”	22
11.04	Groteka, zajęcia w grupach	8
15.04	Nordic Walking, trasa – M.Piastowe – Wrocanka – M.Piastowe	19
18.04	Nordic Walking, trasa – M.Piastowe – Rogi – M.Piastowe	21
27.04	Upominki wielkanocne – kartki, zajaczki	9
04.05	Świat w plastelinie, konkurs	6
09.05	Rękodzieło artystyczne, kwiaty z bibuły	7
13.05	Nordic Walking, trasa – M.Piastowe – Winna Góra – Głowienka – Wrocanka – M.Piastowe	18
16.05	Gry i zabawy umysłowe	7
22.05	Udział w XXV BIEGU im. I. Łukasiewicza, sekcja nordic walking	6
10.06	Gry i zabawy umysłowe	8
13.06	Zajęcia świetlicowe – zrób coś a nieczego	9
08.07	„Stworki –Potworki” - wakacyjne zajęcia twórcze,	8
11.07	Lato z Domem Kultury, gry i zabawy dla dzieci	12
15.07	Hand Made – świeczniki z masy solnej	11
22.07	Udział w Warsztatach Artystycznych – wyroby z siana i filcu	7
25.07	Wyjazd na basen do Strzyżowa	13
27.07	Warsztaty Rękodzielnicze, rzeźba	8
01.08	Nordic Walking, trasa M.Piastowe – Wrocanka – Rogi – Wrocanka – M.Piastowe	16
08.08	Gry planszowe, zajęcia w grupach	10
11.08	Wycieczka do Trzciny – SKANSEN „KARPACKA TROJA”	9
12.08	Zajęcia plastyczne, wełniane obrazy	7
03.10	Zajęcia twórcze, bukiety z kwiatów bibułkowych	11
10.10	Nordic Walking, trasa M.Piastowe – Rogi – M.Piastowe	9
17.10	Gry zespołowe, scrabble, warcaby	8
21.10	„Dzieciocy Poeci” – konkurs recytatorski dla dzieci	6
07.11	Propagowanie dziedzictwa kulturowego w regionie, (gwara, zabytki)	7
25.11	Wróżby Andrzejkowe	9

02.12	Warsztaty Artystyczne - stroiki świąteczne	8
09.12	Warsztaty Artystyczne – choinka z makaronu	10
16.12	Warsztaty Bożonarodzeniowe – gwiazdy betlejemskie z papieru	13

ZAJĘCIA STAŁE:

Pomoc w nauce, groteka
 Kącik plastyczny
 Kącik internetowy, groteka
 Sekcja Nordic Walking
 Kółko Rękodzieła Artystycznego
 Warsztaty (bibułkarstwo, hafciarstwo, robótki ręczne),
 Rebusomania – rebusy, łamigłówki, zagadki, krzyżówki
 Klub Szachowy, zajęcia ruchowo – rekreacyjne

NIŻNA ŁĄKA

Data	WYDARZENIE	uczestnicy
05.01	Warsztaty robienie masek karnawałowych	8
09.01	BAL Najmłodszych przebierańców	25
21.01	Dzień Babci i Dziadzia na wyjeździe	16
22.01	Wieczorek z okazji Dnia Babci i Dziadzia poczęstunek	30
07.02	Klubowe Eliminacje do Gminnego Turnieju Tenisa Stołowego	20
11.02	Konkurs plastyczny „ Świeże powietrze wokół nas ”	10
17.02	Klubowy konkurs gry w „Rumikuba ”	12
26.02	„Zapustniki” czyli ostatki klubowe	23
04.03	Warsztaty klubowe Origami dla Pań	16
06.03	Babski Wieczór w Remizie konkurs Kocham Cię Polsko ”	35
10.03	Konkurs Plastyczny " Nałogom stop "	10
21.03	Topienie Marzanny I Dzień Wiosny	12
31.03	Warsztaty rzeźbiarskie u pana Adama Szydły	15
04.04	Warsztaty klubowe „Kwiaty z bibuły”	19
08.04	Pieszna wycieczka do lasu - po pierwsze kwiaty	12
11.04	Konkurs robienia palm wielkanocnych	12
14 -17.04	Warsztaty kulinarne przygotowanie Stołów Wielkanocnych	10
05.05	Warsztaty plastyczne „Strażak Sam” nagrody ufundowała OSP Niżna Łąka	12
20.05	Konkurs plastyczny " Jedziesz nie pij "	11
24.05	Warsztaty plastyczne Serduszka z kwiatami dla mamy	12
03.06	Dzień Dziecka z Domem Ludowym w Niżnej Łące	25
14.06	Klub dyskusyjny o tematyce antynikotynowe i antyalkoholowej	31
19.06	" Wianki impreza plenerowa,,	
09.07	III Potyczki Młodzi Zdobywcy Poszukiwacze Skarbów	12
23.07	Mecz piłki siatkowej seniorzy contra młodzież	10
26.07	Wyjazd na Basen do Krosna	30
06.08	Gminny i Powiatowy Turniej Piłki Siatkowej Plażowej	6
13.08	Warsztaty rękodzieła ludowego wyplatanie wienca dożynkowego	10
04.09	Pożegnanie wakacji - ognisko integracyjne	25
14.09	III Klubowy Konkurs Wiedzy Geograficznej	10
23.09	Klub dyskusyjny „Alkoholowi stop, przemoc stop”	15
28.09	Dzień Chłopaka - oczęstunek, dyskoteka	26
05.10	Kółko plastyczne „ Czym są narkotyki”	10
09.10	III Klubowe Potyczki Wiedzy Kulinarnej	20
14.10	Konkurs Plastyczny „Ludziki z kasztanów i żołądzi”.	88

21.10	Porządki na cmentarzu Cholerycznym w Niżnej Łące	6
26.10	Warsztaty klubowe wykonanie stroików na groby	16
28.10	Piesza wycieczka na Cmentarz Choleryczny w Niżnej Łące	20
08.11	II Turniej Wiejski Tenisa Stołowego o puchar Prezesa Klubu	24
18.11	III Konkurs krzyżówkowiec	15
26.11	Ostatki klubowe - dyskoteka	22
30.11	ANDRZEJSKI Wieczór przygotowanym przez panie z KGW oraz OSP	35
06.12	Mikołajkowy Klubowy Turniej Tenisa Stołowego	24
13.12	Warsztaty klubowe przygotowanie potraw wigilijnych	15
20.12	Warsztaty klubowe	22
21.12	Wigilia Klubowa	35

ZAJĘCIA STAŁE:

Piłka halowa okresie jesienno zimowy
 Sekcja tenisa stołowego
 Areobik, kółka zainteresowań
 Zajęcia plastyczne, turnieje wiedzy
 Próba grupa teatralna PRZYJACIELE
 Młodzieżowa Drużyna Pożarnicza
 Warsztaty klubowe-dyskoteki

WROCANKA

Data	WYDARZENIE	uczestnicy
26.01	Turniej Tenisa Stołowego o Puchar Wrocanki	30
07.02	Klubowe Eliminacje do Gminnego Turnieju Tenisa Stołowego	20
18.04	Wielkanocne warsztaty sztukaterii gipsowej	19
27.05	konkurs plastyczny pod hasłem „Palenie, albo zdrowie...”.	11
01.06	Dzień Dziecka z Domem Ludowym we Wrocance	16
22.06	„Ognisko Sobótkowe”. Towarzyszyły mu różne gry i zabawy dla dzieci.	31
03.07	III Potyczki Młodzi Zdobywcy Poszukiwacze Skarbów	12
31.07	Niedzielny Piknik Sportowy	800
26.07	festyn rodzinny pod hasłem „Bezpiecznie, zdrowo i wesoło”.	600
06.08	Gminny i Powiatowy Turniej Piłki Siatkowej Piłkowej	24
13.08	Warsztaty rękodziela ludowego wyplatanie wienca dożynkowego	20
28.08	Dożynki gminne	2500
28.11	Warsztaty klubowe wykonanie stroików na groby	17

ZAJĘCIA STAŁE:

Zajęcia świetlicowe
 Tenis stołowy (sala gimnastyczna SP Wrocanka)
 Halowa piłka nożna (sala gimnastyczna SP Wrocanka)
 Zajęcia świetlicowe.

Filie Gminnego Ośrodka Kultury poprzez swoją działalność środowiskową, szczególnie wśród dzieci i młodzieży wypełniają również w pewnym zakresie zadania z gminnego programu profilaktyki, głównie przez umożliwianie młodym ludziom spędzania czasu wolnego, wskazywanie właściwych wzorców zachowań. Organizowane są także pogadanki o tematyce uzależnień i ich zgubnego wpływu na osobowość, często odbywa się to przy okazji innych imprez np. konkursów plastycznych o tematyce antyalkoholowej, antynarkotykowej, czy też promowaniu zdrowego stylu życia. Jednym z najważniejszych sposobów zwalczania złych przyzwyczajzeń, jest organizowanie imprez rekreacyjnych, sportowych, oraz codziennej pracy klubowej w tym także prowadzenie zespołów artystycznych oraz sekcji i kół zainteresowań. Szczegółowe opisy inicjatyw

związanych z działalnością profilaktyczną w poszczególnych filiach zamieszczone zostały w sprawozdaniach instruktorów środowiskowych.

Łęczany

Rok 2011 był dla filii GOK w Łęczanach kolejnym rokiem realizacji działań wchodzących w zakres profilaktyki uzależnień. Zajęcia organizowane w filii skierowane są głównie do dzieci i młodzieży jako grup najbardziej narażonych na zgubny wpływ wszelkich środków prowadzących do uzależnień. Staram się, aby planowane przeze mnie zajęcia były na tyle różnorodne i ciekawe, by mogły w nich uczestniczyć osoby o różnych zainteresowaniach, zdolnościach, potrzebach. Zajęcia te to m.in. konkursy wiedzy i plastyczne w których udział daje możliwość zaprezentowania swoich umiejętności w określonej dziedzinie, co powoduje że ich uczestnicy stają się bardziej „zauważalni” w grupie rówieśniczej. Ściśle związany z tematyką profilaktyki był konkurs plastyczny „Rodzina bez alkoholu = rodzina szczęśliwa”. Zajęcia tego typu dają możliwość wypowiedzenia się osobom bardziej nieśmiałym, a powstałe w ich trakcie prace są wykorzystywane w późniejszych rozmowach z dziećmi.

Organizowane też były ogólnie lubiane formy aktywności rekreacyjno – ruchowej jak turnieje sportowe czy wycieczki. Turnieje są okazją do zdrowej rywalizacji z rówieśnikami, a ich uczestnicy muszą wykazać się umiejętnością współdziałania w grupie, wzajemnej tolerancji i przestrzegania określonych reguł, co wymusza na niektórych konieczność zmiany swoich negatywnych zachowań. W ubiegłym roku organizowane były rozgrywki turniejowe dla dzieci, młodzieży i dorosłych, w których uczestniczyli też zawodnicy z pobliskich miejscowości. Udział dorosłych był dla młodzieży okazją do zaobserwowania i przejmowania ich pozytywnych postaw. Umiejętność przestrzegania reguł wymagana jest też od uczestników bardzo lubianych przez dzieci i młodzież wycieczek, które dają instruktorom możliwość promowania właściwych wzorców zachowań. Młodzież z łężańskiej filii GOK brała udział w wycieczce rowerowej do filii GOK w Widaczu, do skansenu w Trzciniicy oraz w wyjeździe na basen do Strzyżowa. Dzieci uczestniczyły też chętnie w corocznych akcjach ferii i lata z domem kultury. Udział w tych formach zajęć umożliwia nawiązywanie pozytywnych relacji z ludźmi..

W filii były zajęcia o charakterze informacyjnym, mające na celu pogłębienie wiedzy młodzieży na temat używek oraz promujące pozytywne wzorce zachowań. Zajęciami takimi były: rozmowa kierowana: „Wpływ używek na organizm młodego człowieka” i „Konflikty i ich rozwiązywanie” oraz „Moja rola w rodzinie”.

Z pewnością ważny jest fakt, że uczestnictwo w zajęciach organizowanych w filii jest dobrowolne, dzięki czemu dzieci unikają dodatkowego stresu i napięć emocjonalnych. Wydaje mi się że zachęcając dzieci do uczestnictwa w proponowanych przeze mnie zajęciach daję im możliwość zaspokojenia chociaż niektórych ich potrzeb. Staram się by zajęcia te dzięki różnorodności swoich form stały się ciekawą alternatywą wobec nudy będącej częstym powodem sięgania po używki. Staram się pokazać młodym ludziom, że czas wolny można spędzać bezpiecznie, a uczucie zadowolenia można osiągnąć bez pomocy środków uzależniających.

Barbara Jurczak-Luśtak

Widacz i Targowiska

W widackiej i targowiskiej filii Gminnego Ośrodka Kultury zadania z zakresu profilaktyki realizowane są na wiele sposobów. Przede wszystkim proponujemy dzieciom różnorodne i atrakcyjne form zajęć jako alternatywy wobec wielu patologii, szczególnie picia alkoholu, palenia papierosów, zażywania narkotyków i stosowania przemocy. Dzięki nim dzieci i młodzież mają możliwość spędzania wolnego czasu w przyjaznej atmosferze, bez ryzyka wpływu czynników destrukcyjnych, zakłócających prawidłowy rozwój.

Celem działań profilaktycznych podejmowanych w filiach jest kształtowanie prawidłowych relacji międzyludzkich, promowanie zdrowego stylu życia (zajęcia sportowo –ruchowe, gry

i zabawy w plenerze, zajęcia turystyczno – rekreacyjne), ukazanie szkodliwości środków zmieniających świadomość oraz budzenie aspiracji życiowych i przeciwdziałanie bierności społecznej. W rezultacie działania te podnoszą świadomość zagrożeń, na jakie narażone są dzieci i młodzież w swoich środowiskach.

W ramach profilaktyki uzależnień przeprowadzone były pogadanki na temat szkodliwości palenia papierosów, picia alkoholu, zażywania narkotyków, używania tzw. dopalaczy. Rozmawialiśmy też o umiejętnościach radzenia sobie ze stresem, złością i agresją. Młodzież uczestnicząca w zajęciach wzięła udział w konkursach pod hasłem: „Zachowaj trzeźwy umysł”, „Dobrze wybrać”, „Bezpieczny świat”.

Magdalena Penar

Rogi

Planując zajęcia w naszej świetlicy oraz organizując imprezy kulturalne i sportowe, zwracaliśmy uwagę, aby znaleźć w nich miejsce na wychowanie dzieci i młodzieży w duchu przeciwstawiania się nałogom.

Działalność profilaktyczna jest integralną częścią Naszej pracy, zmierza do zapobiegania, uświadamiania, niwelowania zachowań negatywnych i niepożądanych. Najbardziej rozpowszechnioną formą uzależnień jest alkohol i papierosy. Bezpośrednią przyczyną sięgania po alkohol przez dzieci i młodzież są problemy emocjonalne. Alkohol okazuje się patologicznie atrakcyjny dla tych, którzy przeżywają stany lęku, cierpią na skutek kompleksów, wewnętrznej pustki, czy zaburzonych relacji międzyludzkich.

18 listopada zorganizowany został konkurs pt. „Od przyjaźni są ludzie, nie alkohol- nie daj się wciągnąć”, w której uczestniczyły dzieci i młodzież z Naszej miejscowości.

Z kolei przyczyną rozpoczęcia palenia u młodzieży jest wrodzona ciekawość, chęć naśladowania dorosłych, a także potrzeba imponowania rówieśnikom. Młodociani w ten sposób chcą również dowieść samemu sobie dojrzałości i odwagi decyzji. Najczęściej pierwszy papieros jest zapalany na skutek zachęty, namowy rówieśników, oraz z powodu złego przykładu starszych z najbliższego otoczenia. Zarówno młodzież jak i dorośli zaczynają palić aby nie odróżniać się od otoczenia, łatwiej nawiązywać kontakty towarzyskie, mają zmartwienia, są zdenerwowani, czasem dla uśmierzenia bólu. W tym celu w trakcie zajęć podejmowane były dyskusje na temat zagrożeń wynikających z używania wyrobów nikotynowych oraz przeprowadzono konkurs profilaktyczny: „Nie palę, bo to szkodzi zdrowiu”(31 maja)

Dopalacze są takim samym problemem jak narkotyki. Nawet poważniejszym, bo sięgają po nie głównie dzieci ze szkół.

Inicjatywy podjęte przez wiele szkół, placówek oświatowych, domów kultury pokazują, że nie jesteśmy biernymi obserwatorami narastającego zagrożenia, jakie niesie przyjmowanie przez naszych uczniów i wychowanków tych środków.

Jesteśmy szczególnie świadomi szkodliwości środków psychoaktywnych dla zdrowia, a nie rzadko i życia młodzieży. Jednak, wobec skali zjawiska oraz bezwzględności wytwórców i sprzedawców tych środków oraz faktu, że wciąż są one łatwo dostępne w sposób całkowicie legalny, nasze działania muszą być jak najbardziej rozpowszechnione.

W tym celu w rogowskiej filii GOK 16 lutego zorganizowaliśmy pogadankę oraz konkurs profilaktyczno- plastyczny pt. „ Zachowaj trzeźwy umysł- stop dopalaczom” .

Oprócz tego działalność Naszej filii jest dobrą alternatywą spędzania wolnego czasu dla młodzieży oraz osób starszych. Każdy mógł znaleźć w nim coś dla siebie. Poprzez różnego rodzaju konkursów uczestnicy mają możliwość wykazania się swoją wiedzą, natomiast swoje umiejętności mogą zaprezentować na konkursach plastycznych. Poprzez tego typu zajęcia młodzi ludzie mają możliwość akceptacji samego siebie. Różnorodność form zajęć, jakie oferuje filia GOK-u pozwala na wybranie zajęć odpowiednich dla siebie oraz rozwijanie podczas nich swoich umiejętności.

Filia propaguje także ciekawy sposób zagospodarowania wolnego czasu poprzez aktywność ruchową.

Barbara Patla- Lenik

Zalesie

Działalność profilaktyczna prowadzona była poprzez zapobieganie rozwojowi zjawisk destrukcyjnych i patologicznych, a także powstrzymywanie ich rozprzestrzeniania się. Realizowane było to poprzez wskazywanie alternatywnych systemów wartości wobec uzależnień od alkoholu, narkotyków i patologii społecznych.

Proponowane w filii alternatywne sposoby spędzania wolnego czasu miały na celu:

- kształtowanie prawidłowych postaw społecznych;
- przeciwdziałanie agresji, zachowaniom antyspołecznym, odciążenie od zachowań patologicznych i nałogów;
- promowanie zdrowego stylu życia;
- odkrywanie i rozwijanie mocnych stron i uzdolnień, („poszerzanie horyzontów”);
- uczenie podstawowych zasad funkcjonowania w grupie społecznej i zasad uczciwej rywalizacji;
- uczenie poszanowania tradycji;

Powyższe cele zostały zrealizowane poprzez zaproponowane młodzieży:

- zajęcia sportowe (turnieje w piłkę nożną, siatkową, tenisa stołowego, wyjazdy na gminne zawody, pływanie);
- zajęcia taneczne i aerobik;
- warsztaty artystyczne (ceramiczne, plastyczne, pisankarskie, bibułkarskie);
- warsztaty kulinarne (np. pieczenie faworków z okazji Tłustego Czwartku);
- imprezy okolicznościowe;
- spotkania z ciekawymi ludźmi (np. spotkanie z ratownikami WOPR, leśnikiem);
- okolicznościowe wyjazdy (np. do innych klubów na zawody sportowe, skansenu archeologicznego);

Izabela Półchłopek

Wrocanka

Głównym celem pracy filii GOK we Wrocance jest zagospodarowanie wolnego czasu oraz wspieranie i pomoc dzieciom i młodzieży sprawiającym problemy wychowawcze oraz tym, którzy popadli w różnego rodzaju uzależnienia (alkohol, narkotyki, środki dopingujące), a także współpraca ze szkołą, poradnią psychologiczno-pedagogiczną.

Pozostałe cele to: profilaktyka, edukacja i wychowanie dzieci i młodzieży poprzez zajęcia świetlicowe oraz zajęcia sportowe.

Świetlica dostępna była dla dzieci i młodzieży w poniedziałki i środy (godz. 13.00 – 17.00) oraz piątki (13.00 – 20.00). Głównym celem pracy filii GOK we Wrocance jest stworzenie środowiska wychowawczego w ramach różnorodnych zajęć kulturalno-oświatowych i rozrywkowo-sportowych oraz przeciwdziałanie uzależnieniom i patologiom, ukazywanie pozytywnego i zdrowego stylu życia. Cele te realizowano poprzez organizowanie wielorakich form spędzania wolnego czasu, których priorytetem było poszerzanie zdolności i zainteresowań oraz organizowanie pozaszkolnych zajęć sportowych dla dzieci i młodzieży.

W ramach zajęć plastycznych organizowane były konkursy o tematyce antynikotynowej i antyalkoholowej: „Palenie albo zdrowie...”, „Spójrz jaki piękny jest świat bez alkoholu”, „Wybieram wolność bez alkoholu i narkotyków”

W 2011 roku zajęcia sportowe prowadzone były w sali gimnastycznej Szkoły Podstawowej we Wrocance wg planu: poniedziałek i środa w godzinach od 17.00-18.30 – tenis stołowy, od 18.30 – 20.00 – halowa piłka nożna. Podczas zajęć sportowych oprócz treningów prowadzone były częste

rozmowy i pogadanki na temat palenia papierosów, picia alkoholu, brania narkotyków i wynikający z tego szkodliwy wpływ na zdrowie i życie człowieka. Młodzież zapoznała się z ubocznymi skutkami stosowania niedozwolonego dopingu farmakologicznego. Ponadto w ramach tych zajęć rozwiązywane były problemy dotyczące życia rodzinnego, szkolnego i koleżeńskiego.

Leszek Zajdel

Niżna Łąka

2011 rok w Fili GOK w Niżnej-Łące zapisał się kontynuacją zakazu picia alkoholu oraz palenia papierosów w świetlicy. W zeszłym roku były przeprowadzone następujące konkursy ,dyskusyjne pogadanki oraz wystawy o tematyce antyalkoholowej, antynikotynowej ,antynarkotykowej.

Konkurs plastyczny „ Świeże powietrze wokół nas” wykonanie prac pastelami.

Konkurs plastyczny farbami akwarelowymi pt:”Nałogom stop” dzieci wykonywały znaki zakazu palenia i picia.

Konkurs plastyczny pt: ”Jedziesz nie pij”.

Klub dyskusyjny o tematyce antynikotynowej.

„Przemocy wśród młodzieży stop” klub dyskusyjny.

”Jesienią pali się tylko liście” prace wykonane z suchych roślin.

Konkurs krzyżówkowiec poświęcony zagadnieniom profilaktyki

W roku 2011 szczególnie nacisk kładziono na inną formę trochę żartobliwą dyskusji z młodzieżą o uzależnieniach a mianowicie poprzez krzyżówki i rebusy mogli młodzi wypowiedzieć swoje spostrzeżenia i opinie na temat uzależnień.

Wiesława Guzik

Głowienka

Działalność profilaktyczna na terenie Głowienki realizowana jest w różnorodny sposób, przede wszystkim naszym celem jest:

- dbanie o czystość i kulturę pomieszczeń,
- wskazywanie alternatywnych sposobów spędzania wolnego czasu, poprzez aktywne uczestnictwa w sekcjach i kołach zainteresowań funkcjonujących w filii.

W ramach poszczególnych przedsięwzięć mających na celu upowszechnianie zdrowego stylu życia, przeprowadzone zostały w filii w roku 2011 następujące działania:

- „Kim jestem – kim chcę być” – wyrażanie emocji ,poszukiwanie w sobie wartości poprzez naśladowanie i odgadywanie ruchu, mimiki, gestów (kalambury – przedstawienia pantomimiczne),
- „Jestem wolny od nałogów” – prace plastyczne (zajęcia świetlicowe) – dzieci w wieku 7-10 lat ,
- „Żonkil” – nauka zwijania bibuły w ramach kampanii hospicyjnej „Poła nadziei”– uwrażliwienie dzieci i młodzieży na potrzeby osób chorych,
- „Szkodliwość i konsekwencje jakie niesie spożywanie alkoholu” – luźna pogadanka (sposzreganie zachowań, wydawanie sądów, bierność wobec przejawów agresji, lęk, zagubienie,
- „Kim jestem...” – polepszenie uzdolnień twórczych przez sprawność społeczną, plastyczność , pomysłowość, śpiew, taniec ,sport.

Rozwijanie poczucia wysokiej kompetencji w jakiejś dziedzinie wymaga wiele wysiłku, cierpliwości, treningu w sprawnościach, które okazują się przydatne w życiu. Umiejętności takie przejawiają się tym, że młoda osoba wie więcej w jakiejś dziedzinie i jego poczucie własnej wartości wzrasta, zwłaszcza jeżeli są to osoby słabe psychicznie, nieatrakcyjne, społecznie izolowane, popadające w kompleks niższości. Stałe zajęcia w grupach tanecznych, tenisie stołowym, przygotowanie festynu, wieczorku Sylwestrowego ,uczestnictwo w występach , pokazach i turniejach.

Małgorzata Machnik

Miejsce Piastowe

W trakcie minionego roku młodzież i dzieci uczestniczyła w kilku pogadankach profilaktycznych, które były okazją do refleksji nt. zagrożenia jakie niesie ze sobą spożywanie alkoholu i branie narkotyków. Poprzez udział w zabawach połączonych z programem profilaktycznym mogły wyrazić swoje uczucia, poznawały co jest dobre i złe i jakie mogą być tego konsekwencje, odkrywały jakie postawy pomagają w budowaniu szczęśliwej rodziny a jakie nie, a także bezpiecznie spędzały czas wolny. Stałe zajęcia świetlicowe, a także realizowane na przestrzeni roku konkursy i pogadanki miały na celu wskazywanie stosownych postaw zachowań jak również uczyć młodego człowieka dokonywania właściwych wyborów. W ramach działalności profilaktycznej zrealizowane zostały następujące przedsięwzięcia:

- 10.03 – KROKUS – symbol trzeźwości , zabawa z bibułą
- 08.05 - „ Zanim spróbujesz”, dyskusja na temat zagrożeń płynących z sięgania po alkohol, papierosy, oraz narkotyki
- 04.07 – „BEZPIECZNE WAKACJE” –współczesne zagrożenia, pogadanka
- 18.07 - „MOJA RODZINA WYBIERA ZDROWIE” – konkurs plastyczny
- 07.10 – BAWIMY SIĘ SŁOWEM – kultura żywego słowa, kultura wypowiedzi
- 18.11 - „ZŁOŚĆ, AGRESJA” – współczesne zachowania, pogadanka

Izabela Drobek

Reasumując działalność Ośrodka Kultury za rok 2011 należy podkreślić iż był to rok bogaty w ilości imprez, szczególnie plenerowych. Każda z miejscowości naszej gminy w chwili obecnej posiada co najmniej jedną taką imprezę. Bogaty program artystyczny tych przedsięwzięć jest możliwy dzięki środkom finansowym przeznaczonym przez Radę Gminy na działalność DK, ale także dlatego iż posiadamy sporą ilość własnych zespołów artystycznych. Do zmieniających się warunków pracy środowiskowej dostosowane zostały także godziny otwarcia filii oraz ich działalność, w każdej z nich zatrudniony jest instruktor na ½ etatu. W roku minionym dobrze rozwijała się działalność sportowa GOK, zarówno dzięki instruktorowi ds. sportu, jak również dobrej współpracy z klubami sportowymi, nauczycielami wychowania fizycznego i szkołami. Każda z naszych propozycji sportowych zawsze spotykała się z ich przychylnym nastawieniem i zaangażowaniem, a ilość uczestników tych działań najlepiej świadczy o potrzebie organizacji tego typu form aktywnego spędzania czasu i zdrowego współzawodnictwa. By tak wiele mogło się dziać, niezbędna jest współpraca, dobra wola i zaangażowanie wielu osób i organizacji, wszystkim za miniony rok artystyczny w tym miejscu, należą się gorące podziękowania.

DYREKTOR
Jadwiga Węgrzyn