

ZARZĄDZENIE Nr 320/10
Wójta Gminy Miejsce Piastowe
z dnia 23 sierpnia 2010 roku

w sprawie przedstawienia informacji o przebiegu wykonania budżetu Gminy Miejsce Piastowe za I półrocze 2010 roku.

Na podstawie art.266 ust.1 ustawy z dnia 27 sierpnia 2009 roku o finansach publicznych /Dz. U. z 2009 Nr 157, poz. 1240 z późn.zm./ oraz uchwały Nr XXXVIII/390/10 Rady Gminy Miejsce Piastowe z dnia 27 maja 2010 roku w sprawie określenia zakresu i formy informacji o przebiegu wykonania budżetu oraz informacji o przebiegu wykonania planów finansowych przez samorządowe instytucje kultury, samodzielny publiczny gminny zakład opieki zdrowotnej za I półrocze 2010 roku

Wójt Gminy Miejsce Piastowe
zarządza, co następuje:

§ 1

Przedstawić Radzie Gminy Miejsce Piastowe i Regionalnej Izbie Obrachunkowej w Rzeszowie informację o przebiegu wykonania budżetu gminy za I półrocze 2010 roku, stanowiącą załącznik do niniejszego zarządzenia.

§ 2

Zarządzenie wchodzi w życie z dniem podjęcia.

W Ó J T

mgr Marek Klara

I N F O R M A C J A

z przebiegu wykonania budżetu Gminy Miejsce Piastowe za I półrocze 2010 roku

Budżet Gminy Miejsce Piastowe uchwalony przez Radę Gminy w dniu 18 grudnia 2009 roku uchwałą Nr XXXV/347/09 jako budżet niezrównoważony i wynosił:

- po stronie dochodów 29.504.131 zł
- po stronie wydatków 35.009.919 zł

Ustalono deficyt w kwocie 5.505.788 zł, którego źródłem pokrycia zaplanowano kredyty i pożyczki w kwocie 7.600.000 zł, przychody ze spłaty pożyczek i kredytów SPG ZOZ w kwocie 38.500 zł, oraz ustalono rozchody - spłata pożyczki w kwocie 2.132.712 zł.

W związku z wejściem w życie ustawy z dnia 27 sierpnia 2009 roku o finansach publicznych oraz ustawy z dnia 27 sierpnia 2009 roku przepisy wprowadzające ustawę o finansach publicznych uchwała budżetowa została dostosowana w dniu 24 lutego 2010 roku uchwałą Rady Gminy Nr XXXVI/354/10.

W okresie I półrocza budżet był zmieniany uchwałami Rady Gminy i Zarządzeniami Wójta: po stronie dochodów zwiększono o kwotę 5.172.437 zł, po stronie wydatków zwiększono o kwotę 8.186.317 zł, po stronie przychodów zwiększono deficyt o kwotę 2.000.000 zł.

Budżet po zmianach wynosi:

- po stronie dochodów 34.676.568 zł
 - w tym:
 - dochody bieżące 28.331.209 zł
 - dochody majątkowe 6.345.359 zł
- po stronie wydatków 43.196.236 zł
 - w tym:
 - wydatki bieżące 30.634.234 zł
 - wydatki majątkowe 12.562.002 zł
- po stronie przychodów 10.652.380 zł
- po stronie rozchodów 2.132.712 zł

Deficyt po zmianach wynosi 8.519.668 zł, którego źródłem pokrycia są kredyty i pożyczki w kwocie 9.600.000, spłata kredytu przez SPG ZOZ w kwocie 38.500 zł oraz wolne środki z lat ubiegłych w kwocie 1.013.880 zł.

Zaplanowane przychody wynoszą 10.652.380 zł

w tym:

- spłata kredytu przez SPG ZOZ 38.500 zł
- wolne środki z lat ubiegłych 1.013.880 zł
- kredyty i pożyczki 9.600.000 zł

Zaplanowane rozchody wynoszą 2.132.712 zł

- spłata kredytów 2.132.712 zł

Zwiększenie dochodów w wysokości 5.376.220 zł nastąpiło w wyniku:

- otrzymania dotacji celowych na realizację następujących zadań zleconych:
 - wybory Prezydenta Rzeczypospolitej Polskiej 18.323 zł
 - wybory do rad gmin, rad powiatów i sejmików województw, wybory wójtów, burmistrzów i prezydentów miast oraz referenda gminne, powiatowe i wojewódzkie 20.906 zł
 - zwrot akcyzy do oleju napędowego dla rolników 21.200 zł
 - zwiększenie dotacji z budżetu państwa na składki na ubezpieczenie zdrowotne opłacane za osoby pobierające niektóre świadczenia z pomocy społecznej, niektóre świadczenia rodzinne oraz za osoby uczestniczące w zajęciach w centrum integracji społecznej 1.950 zł
 - zasiłki i pomoc w naturze oraz składki na ubezpieczenia emerytalne i rentowe 16.000 zł
 - zasiłki stałe 6.000 zł
 - usługi opiekuńcze i specjalistyczne usługi opiekuńcze 10.000 zł
 - usuwanie skutków klęsk żywiołowych 140.000 zł
- otrzymania dotacji celowych na realizację następujących zadań własnych:
 - zwiększenie dotacji na utrzymanie Ośrodków Pomocy Społecznej 9.000 zł
 - zwiększenie dotacji na dożywianie dzieci 117.000 zł
 - pomoc materialna dla uczniów 65.955 zł
 - usuwanie skutków klęsk żywiołowych (MSWiA) 200.000 zł
 - usuwanie skutków klęsk żywiołowych 50.000 zł
 - zakup pomocy dydaktycznych w ramach programu „Radosna szkoła” dla SP Głowienka 11.997 zł
 - budowa placów zabaw SP Łężany, SP Wrocanka w ramach programu „Radosna szkoła” 179.300 zł
- zwiększenie dochodów przez środki pozyskane z innych źródeł
 - środki z POIG na projekt „Przeciwdziałanie wykluczeniu cyfrowemu mieszkańców Gminy Miejsce Piastowe” 1.897.064 zł
 - środki z RPO na projekt „Przebudowa gospodarki cieplnej obiektów szkolnych w miejscowościach Rogi i Targowiska w Gminie Miejsce Piastowe 1.500.000 zł

- środki z kontraktu wojewódzkiego na budowę boiska wielofunkcyjnego w Rogach w ramach programu „Moje boisko – Orlik 2012” 333.000 zł
- pomoc finansowa Urzędu Marszałkowskiego Województwa Podkarpackiego na budowę boiska wielofunkcyjnego w Rogach w ramach programu „Moje boisko – Orlik 2012” 333.000 zł
- otrzymania dotacji z funduszy celowych
 - środki PFRON dla SP w Rogach 5.527 zł
- środki zlikwidowanego GFOŚiGW 5.081 zł
- środki ze sprzedaży działek 431.000 zł
- odszkodowanie z TUW
 - w tym:
 - SP Rogi 2.752 zł
 - przystanek PKS 1.165 zł

Zmniejszenie dochodów w wysokości 203.783 zł nastąpiło w wyniku:

- zmniejszenie subwencji oświatowej 34.371 zł
- zmniejszenie dotacji celowej otrzymanej z budżetu państwa na realizację własnych zadań bieżących gmin (pomniki przyrody) 16 zł
- zmniejszenia dotacji na świadczenia rodzinne, świadczenie z funduszu alimentacyjnego oraz składki na ubezpieczenia emerytalne i rentowe z ubezpieczenia społecznego 166.300 zł
- zmniejszenie dotacji z budżetu państwa na zasiłki i pomoc w naturze oraz składki na ubezpieczenia emerytalne i rentowe 2.716 zł
- zmniejszenie dotacji na zasiłki stałe 380 zł

Dochody zostały wykonane w 45,26 % - subwencja oświatowa na m-c lipiec wpłynęła na konto bankowe w m-cu czerwcu, niektórzy podatnicy wpłacili podatek za cały rok.

Realizacja planu dochodów budżetowych

Wyszczególnienie	Plan	Wykonanie	%
Dochody z tytułu subwencji ogólnej	15.482.953	8.938.758,00	57,73
- część oświatowa	10.376.462	6.385.512,00	
- część wyrównawcza	5.106.491	2.553.246,00	
Dochody z tytułu dotacji	6.824.522	2.876.646,35	42,15
- na zadania zlecone z zakresu administracji rządowej	4.255.553	2.281.488,32	
- na zadania własne	2.554.222	581.743,00	
- dotacje rozwojowe	14.747	13.415,03	

Dochody pozyskane z innych źródeł	4.210.059		
- PROW -budowa wodociągu w miejscowości Wrocanka	488.131		
-adaptacja Domu Ludowego we Wrocance	324.864		
- RPO - przebudowa gospodarki ciepłej w obiektach szkolnych w Rogach i Targowiskach	1.500.000		
- POIG – przeciwdziałanie wykluczeniu cyfrowemu mieszkańców gminy	1.897.064		
Dochody własne	8.159.034	3.880.514,33	47,56
- udziały gmin we wpływach z podatku dochodowego od osób fizycznych	3.653.424	1.473.944,00	
- udziały gmin we wpływach z podatku dochodowego od osób prawnych	100.000	35.210,59	
- pozostałe dochody wynoszą	4.405.610	2.371.359,74	
Ogółem	34.676.568	15.695.918,68	45,26

W wyniku zmian w dochodach oraz zaangażowaniu wolnych środków z lat ubiegłych uległy zwiększeniu wydatki budżetowe.

Dochody za I półrocze 2010 r. znacznie wyższe od planowanych oraz dochody, których nie ujęto w planie osiągnięto z następujących źródeł:

Dział Rozdział	Wyszczególnienie	plan	wykonanie	%
700	GOSPODARKA MIESZKANIOWA	631.000	218.937,64	34,70
70005	Gospodarka gruntami i nieruchomościami	631.000	218.937,64	
	- wyższe wpływy za użytkowanie wieczyste /zapłacono jednorazowo za cały rok/	5.000	4.867,06	
750	ADMINISTRACJA PUBLICZNA	105.516	73.921,74	70,05
75023	Urzędy gmin		17.101,19	
	- nie planowano wpływów z tytułu wadium oraz zwrotów kosztów procesu		17.101,19	
756	DOCHODY OD OSÓB PRAWNYCH, OD OSÓB FIZYCZNYCH I OD INNYCH JEDNOSTEK NIEPOSIADAJĄCYCH			

	OSOBOWOŚCI PRAWNEJ ORAZ WYDATKI ZWIĄZANE Z ICH POBREM	7.141.109	3.419.233,49	47,88
75615	Wpływy z podatku rolnego, podatku leśnego, podatku od czynności cywilnoprawnych, podatków i opłat lokalnych od osób prawnych i innych jednostek organizacyjnych	1.716.000	859.236,32	
	- większe wpływy z podatku od czynności cywilnoprawnych, przekazywane przez Urząd Skarbowy, realizacja jest niezależna od gminy	4.000	31.840,00	
75616	Wpływy z podatku rolnego, podatku leśnego, podatku od spadków i darowizn, podatku od czynności cywilnoprawnych oraz podatków i opłat lokalnych od osób fizycznych	1.527.685	941.318,10	
	- większe wpływy w podatku od spadków i darowizn - realizacja jest niezależna od gminy	50.000	40.624,00	
	- wyższe wpływy z podatku od czynności cywilnoprawnych, przekazywane przez Urząd Skarbowy wykonano w 70,49 % - realizacja jest niezależna od gminy	120.000	84.599,61	
	- nie planowano wpływów z tytułu kosztów egzekucyjnych		1.486,40	
75618	Wpływy z innych opłat stanowiących dochody jednostek samorządu terytorialnego na podstawie ustaw	134.000	104.199,72	
	- nie planowano dochodów z tytułu wydanych koncesji i licencji -PGNIG		6.706,57	
	- większe wpływy z opłat za zezwolenia na sprzedaż alkoholu	100.000	81.464,47	
852	POMOC SPOŁECZNA	4.725.370	2.580.587,73	54,61
85212	Świadczenia rodzinne, świadczenie z funduszu alimentacyjnego oraz składki na ubezpieczenia emerytalne i rentowe z ubezpieczenia społecznego	3.975.100	2.042.605,54	
	- zaplanowano niższe dochody z tytułu dochodów jednostek samorządu terytorialnego związane z realizacją zadań z zakresu			

	administracji rządowej oraz innych zadań zleconych ustawami	10.000	9.814,74	
85295	Pozostała działalność - nie planowano wpływu refundacji z Powiatowego Urzędu Pracy za prace społecznie użyteczne za rok 2009	117.000	112.368 4.368	
900	GOSPODARKA KOMUNALNA I OCHRONA ŚRODOWISKA	5.081	7.904,35	155
90019	Wpływy i wydatki związane z gromadzeniem środków z opłat i kar za korzystanie ze środowiska	5.081	4.766,51	
	- zaplanowano niższe wpływy za korzystanie ze środowiska	2.000	3.206,81	
90095	Pozostała działalność - nie planowano wpływu z tytułu odszkodowania z TUW		3.137,84 3.137,84	

Dochody za I półrocze 2010 r. znacznie niższe od planowanych osiągnięto z następujących źródeł:

Dział Rozdział	Wyszczególnienie	plan	wykonanie	%
010	ROLNICTWO I ŁOWIECTWO	509.331	28.276,05	5,55
01010	Infrastruktura wodociągowa i sanitacyjna wsi - zaplanowano środki pozyskane z innych źródeł (PROW) – budowa wodociągu w miejscowości Wrocanka – realizacja w II półroczu 2010 roku	488.131 488.131	4.746,73	
600	TRANSPORT I ŁĄCZNOŚĆ	2.957.229	1.165,00	0,03
60016	Drogi publiczne gminne - zaplanowano dotację z budżetu państwa na Remont drogi gminnej w Rogach – realizacja w II półroczu 2010 roku	860.165 859.000	1.165,00	
60053	Infrastruktura telekomunikacyjna - zaplanowano środki pozyskane z innych źródeł (POIG) – przeciwdziałanie wykluczeniu cyfrowemu mieszkańców Gminy- realizacja w II półroczu 2010 roku	1.897.064 1.897.064		
60078	Usuwanie skutków klęsk żywiołowych - zaplanowano środki z MSWiA na	200.000		

	usuwanie kłesk żywiolowych – realizacja w II półroczu 2010 roku	200.000		
700	GOSPODARKA MIESZKANIOWA	631.000	218.937,64	
70005	Gospodarka gruntami i nieruchomościami - zaplanowano wyższe dochody ze sprzedaży działki (oferent zrezygnował z kupna działki)	631.000 431.000	218.937,64 114.150,00	
756	DOCHODY OD OSÓB PRAWNYCH, OD OSÓB FIZYCZNYCH I OD INNYCH JEDNOSTEK NIEPOSIADAJĄCYCH OSOBOWOŚCI PRAWNEJ ORAZ WYDATKI ZWIĄZANE Z ICH POBOREM	7.141.109	3.419.233,49	47,88
75621	Udziały gmin w podatkach stanowiących dochód budżetu państwa - niższe wpływy z udziałów w podatku dochodowym od osób prawnych, przekazane przez Urzędy Skarbowe - realizacja niezależna od gminy	3.753.424 100.000	1.509.154,59 35.210,59	
758	RÓŻNE ROZLICZENIA	15.522.953	8.954.793,39	57,69
75814	Różne rozliczenia finansowe - zaplanowano wyższe wpływy odsetek bankowych ze środków na rachunku	40.000 40.000	16.035,39 16.016,86	
801	OŚWIATA I WYCHOWANIE	1.930.723	253.683,06	13,14
80101	Szkoły podstawowe - zaplanowano środki pozyskane z innych źródeł (RPO)- przebudowa gospodarki cieplnej obiektów szkolnych w miejscowościach Rogi i Targowiska – realizacja w II półroczu 2010 roku	1.769.576 1.500.000	157.591,52	
852	POMOC SPOŁECZNA	4.725.370	2.580.587,73	54,61
85202	Domy pomocy społecznej - zaplanowano wyższe wpływy z tytułu odpłatności za pobyt w domu pomocy społecznej	20.000 20.000	4.020,42 4.020,42	

85214	Zasiłki i pomoc w naturze oraz składki na ubezpieczenia emerytalne i rentowe - zaplanowano wyższe wpływy z tytułu zwrotu zasiłków	111.700 3.000	74.656,00	
85216	Zasiłki stałe - zaplanowano wyższe wpływy z tytułu zwrotu zasiłków	121.320 4.000	81.771,00	
921	KULTURA I OCHRONA DZIEDZICTWA NARODOWEGO	324.864	481,45	0,14
92109	Domy i ośrodki kultury, świetlice i kluby - zaplanowano środki pozyskane z innych źródeł (PROW) – Adaptacja Domu Ludowego w m. Wrocanka – realizacja w II półroczu 2010 roku	324.864 324.864	481,45	
926	KULTURA FIZYCZNA I SPORT	666.000		
92601	Obiekty sportowe - zaplanowano wpływy z tytułu pomocy finansowej udzielanej między jednostkami samorządu terytorialnego – budowa boiska wielofunkcyjnego w Rogach w ramach programu „Moje boisko - Orlik 2012” – realizacja w II półroczu 2010 roku	666.000 333.000		
	- zaplanowano dotacje z budżetu państwa na realizację inwestycji – budowa boiska wielofunkcyjnego w Rogach w ramach programu „Moje boisko -Orlik 2012” – realizacja w II półroczu 2010 roku	333.000		

Zgodnie ze sprawozdaniem o dochodach budżetowych występują zaległości, których termin minął 30 czerwca 2010 roku i wynoszą:

- wpłaty na kanalizację 1.234,55
- wynajem lokali 20.469,46
- dzierżawa gruntów komunalnych 167,50
- odsetki od nieterminowych wpłat czynszowych 5.250,59
- koszty procesów sądowych 1.398,99
- podatek opłacony w formie karty podatkowej 15.613,08

• podatek od nieruchomości od osób prawnych	11.745,72
• podatek rolny od osób prawnych	1,00
• podatek od nieruchomości od osób fizycznych	93.466,55
• podatek rolny od osób fizycznych	49.808,02
• podatek leśny od osób fizycznych	144,00
• podatek od środków transportowych od osób fizycznych	45.639,95
• podatek od spadków i darowizn	313,00
• podatek od czynności cywilnoprawnych od osób fizycznych	280,00
• wpływy za pobyt w domu pomocy społecznej	56.024,05
• fundusz alimentacyjny i zaliczka alimentacyjna	354.244,90
• wpływy za usługi opiekuńcze	160,41
• wywóz nieczystości stałych	21.572,48
razem:	677.534,25

Wystąpiły nadpłaty:

• dzierżawa gruntu	1,34
• podatek opłacony w formie karty podatkowej	168,97
• podatek od środków transportowych od osób prawnych	66,33
• podatek od czynności cywilnoprawnych od osób prawnych	1,00
• podatek od nieruchomości od osób fizycznych	487,08
• podatek rolny od osób fizycznych	949,10
• podatek od środków transportowych od osób fizycznych	66,33
• podatek od spadków i darowizn	1,00
• podatek od czynności cywilnoprawnych od osób fizycznych	432,04
• podatek dochodowy od osób prawnych	1.315,29
razem	3.488,48

Duże zaległości w podatku od nieruchomości od osób fizycznych, spowodowane sąubożeniem społeczeństwa.

Znaczne zaległości występujące w zaliczce alimentacyjnej, spowodowane są małąściąagalnością zasądzonych alimentów, co skutkuje niskimi wpływami w rozdz. 85212 z tytułu dochodów jednostek samorządu terytorialnego związanych z realizacją zadań z zakresu administracji rządowej oraz innych zadań zleconych ustawami.

Wszystkie zaległości są na bieżąco monitorowane. W celu wyegzekwowania zaległości, wysłane zostały upomnienia do dłużników i wystawione tytuły wykonawcze, w zaległościach niepodatkowych sprawy kierowane są do sądu.

Należności w podatku opłaconym w formie karty podatkowej są przekazywane przez Urząd Skarbowy ich realizacja jest niezależna od gminy.

Znaczne zaległości, których termin płatności minął przed 30 czerwca 2010 roku:

➤ w podatku od nieruchomości od osób prawnych:

▪ DORADO sp z.o.o.	2.096,00 wpłata 27.07.10
▪ Hurtownia paliw „KWADRO”	6.015,80 tyt.wykonawczy
▪ „Iwopol” Sp.z.o.o. Jasło	3.255,52 postępowanie naprawcze
Razem	11.367,32 zł

➤ w podatku od nieruchomości od osób fizycznych

▪ Staroń Stanisław - Głowienka	1.373,10 tyt. wykonawczy
▪ Kustroń Krzysztof - Głowienka	1.378,00 upomnienie
▪ Kulaś Stanisław –huta „Fantazja” – Zalesie	40.937,90 tyt. wykonawczy
▪ Faustus A., Szmyd J. - Miejsce Piastowe	3.092,60 komornik sądowy
▪ LO-STARCK - Miejsce Piastowe	11.122,00 upomnienie
▪ Nitka E., Taras A. - Miejsce Piastowe	2.632,00 upomnienie
▪ Hildebrand Piotr – Miejsce Piastowe	1.293,00 wpłac. 15.07.10
▪ Szmyd Jan - Rogi	1.208,25 wpłac. 5.07.10
▪ Brzyszczyk Gustaw - Rogi	2.454,00 tyt.wykonawczy
▪ Muroń Robert -Rogi /dz. gospodarcza/	3.999,46 tyt. wykonawczy
▪ Zgrych Wiktor - Zalesie	1.015,60 tyt. wykonawczy
Razem	70.505,91 zł

➤ w podatku od środków transportowych

▪ Lorenc Marcin - Miejsce Piastowe	3.160,00 tyt.wykonawczy
▪ Moskal Marzena - Łężany	14.222,95 tyt.wykonawczy
▪ Siutyła-Mazur Krzysztof – Niżna Łąka	5.379,00 tyt.wykonawczy
▪ Mazur Mateusz - Niżna Łąka	2.353,00 tyt.wykonawczy
▪ Kubit Marcin - Głowienka	12.617,00 cz.wpł.1.07.2010
▪ Wilczak Mateusz - Targowiska	2.104,00 upomnienie
▪ Kustroń Krzysztof - Głowienka	2.973,00 wpł. 9.07.10
▪ Zajdel Grzegorz - Targowiska	1.827,00 wpł. 9.07.10
Razem	44.635,95 zł

➤ w czynszu za wynajem lokali i zużyte media

▪ Sklep Mięsny Wojnar Elżbieta - M.Piastowe	5.839,62 wniosek do sądu
▪ Zakład Fryzjerski Lorenc Monika - M.Piastowe	2.682,38 wpłata 7.07.10
▪ Jurczak Norbert - Targowiska	1.976,44 wpłata 5.07.10
▪ FHG Urbaś Agnieszka - Targowiska	4.427,28 ponowny wniosek do komornika
▪ FHP „ADGLASS” Adamczak Krzysztof - Targowiska	7.673,98 komornik sąd.
▪ Niepubliczny ZOZ S.C. „Vita” – M.Piastowe	1.920,18 wpłata 3.08.10
Razem	24.519,88 zł

Umorzono zaległości podatkowe w wysokości	4.844,44
w tym:	
• podatek rolny	1.265,54
• podatek od nieruchomości	356,90
• podatek od spadków i darowizn	2.629,00
• podatek od środków transportowych	593,00
Skutki obniżenia górnych stawek podatku	334.886,20
w tym:	
• podatek od nieruchomości	290.726,52
• podatek od środków transportowych	44.159,68
Skutki obniżenia Uchwałą Rady Gminy stawki podatku od nieruchomości za budynki użytkowane rolniczo w wysokości:	62.158,89

Plan i realizacja dochodów na wykonanie zadań zleconych Gminie przedstawia się następująco:

tytuł	plan	wykonanie	%
Zwrot akcyzy za olej napędowy dla rolników	21.200	21.199,32	100,00
Administracja rządowa	105.516	56.819,00	53,85
Aktualizacja spisów wyborców	2.208	1.104,00	50,00
Wybory Prezydenta Rzeczypospolitej Polskiej	18.323	18.323,00	100,0
Wybory do Sejmu i Senatu	20.906	20.771,00	99,35
Pomoc społeczna	4.087.400	2.163.272,00	52,92
razem	4.255.553	2.281.488,32	53,61

Plan i realizacja wydatków z wykonania zadań zleconych Gminie przedstawia się następująco:

tytuł	plan	wykonanie	%
Zwrot akcyzy za olej napędowy dla rolników	21.200	21.199,32	100,00
Administracja rządowa	105.516	56.819,00	53,85
Aktualizacja spisów wyborców	2.208	361,36	16,36
Wybory Prezydenta Rzeczypospolitej Polskiej	18.323	2.105,00	11,49
Wybory do Sejmu i Senatu	20.906	20.771,00	99,35
Pomoc społeczna	4.087.400	2.123.429,78	51,95
razem	4.255.553	2.224.685,46	52,27

Otrzymane dotacje i środki na zadania własne Gminy

dochody	plan	wykonanie	%
Dotacje na zadania własne:			
- usuwanie skutków klęsk żywiołowych (MSWiA)	200.000		
- usuwanie skutków klęsk żywiołowych	50.000	50.000	100,00
- remont drogi gminnej w Rogach	859.000		
- zakup pomocy dydaktycznych w ramach programu „Radosna szkoła” dla SP Głowienka	11.997	11.997,00	100,00
- budowa placów zabaw SP Łęczany, SP Wrocanka w ramach programu „Radosna szkoła”	179.300	89.650,00	50,00
- pomoc społeczna /zasilki, GOPS/	404.970	256.141,00	63,25
- dożywianie dzieci w szkołach	117.000	108.000,00	92,31
- pomoc materialna dla uczniów	65.955	65.955,00	100,00
- środki z kontraktu wojewódzkiego na budowę boiska wielofunkcyjnego w Rogach w ramach programu „Moje boisko – Orlik 2012”	333.000		
razem	2.221.222	581.743,00	22,77
- Dotacja celowa na pomoc finansową Urzędu Marszałkowskiego Województwa Podkarpackiego na budowę boiska wielofunkcyjnego w Rogach w ramach programu „Moje boisko – Orlik 2012”	333.000		
razem	333.000		
Środki pozyskane z innych źródeł:			
- środki PROW			
- budowa wodociągu w miejscowości Wrocanka	488.131		
- adaptacja DL w miejscowości Wrocanka	324.864		
- środki POIG przeciwdziałanie wykluczeniu cyfrowemu mieszkańców gminy	1.897.064		
- środki RPO przebudowa gospodarki ciepłej obiektów szkolnych w miejscowościach Rogi i Targowiska w Gminie Miejsce Piastowe	1.500.000		
razem	4.210.059		
ogółem	6.764.281	581.743,00	8,60

**PLANOWANE I WYKONANE WYDATKI PRZEDSTAWIAJĄ SIĘ
NASTĘPUJĄCO:**

wydatki	plan	wykonanie	%
Wydatki majątkowe	12.562.002	200.424,81	1,59
Wydatki bieżące	30.634.234	14.891.105,40	48,61
razem	43.196.236	15.091.530,21	34,93

WYDATKI MAJĄTKOWE

W I półroczu kontynuowano następujące zadania inwestycyjne:

Nazwa zadania	wydatki w I półroczu 2010 roku
• Przebudowa drogi gminnej w m. Głowienka ul. Pogórze (wykonano analizę ruchu)	6.100,00
• Zakupiono działkę w Rogach	3.000,00
• Zakupiono działkę pod parking w Głowience	50.000,00
• Budowa bezprzewodowej sieci internetowej	15.601,88
• Przeciwdziałanie wykluczeniu cyfrowemu mieszkańców gminy (opracowano koncepcję wykluczenia cyfrowego)	1.220,00
• Zakup wyposażenia biura Urzędu Gminy	4.270,00
• Budowa placu zabaw przy SP w Łężanach (wykonano mapy do celów projektowych)	610,00
• Budowa placu zabaw przy SP we Wrocance (wykonano mapy do celów projektowych)	610,00
• Budowa sali gimnastycznej przy SP w Głowience (aktualizacja mapy zasadniczej do celów projektowych)	600,00
• Projekt remontu przedszkola w Łężanach (uzyskano opinię BHP, opracowano dokumentację geodezyjną pod wyłączenie gruntów z produkcji rolnej)	888,00
• Budowa oświetlenia ulicznego w Łężanach ul. Kościuszki	39.034,06
• Instalacja monitoringu w centrum Miejsca Piastowego	32.293,40
• Projekt budowy domu ludowego w Niżnej Łące (opracowano dokumentację geodezyjną pod wyłączenie gruntów z produkcji rolnej)	500,00
• Adaptacja domu ludowego w miejscowości Wrocanka (zapłacono za ksero dokumentacji projektowej)	174,47
• Budowa boiska wielofunkcyjnego w Rogach w ramach programu „Moje boisko – Orlik 2012”	

- | | |
|---|-----------|
| (wykonano dokumentacja projektowo-kosztorysową) | 24.623,00 |
| • Zakup działki pod boisko sportowe w Rogach | 20.900,00 |

Wydatki majątkowe wykonano w 1,60 % - z uwagi na realizację inwestycji w II półroczu 2010 roku.

Wykonanie wydatków majątkowych w I półroczu 2010 roku ujętych w „Limicie wydatków na wieloletni program inwestycyjny dla budżetu gminy- budowa i modernizacja infrastruktury gminy” przedstawia się następująco:

Cel programu	Lp.	Nazwa zadania	Źródła finansowania	Planowane nakłady w 2010 r	Wykonanie za I półrocze 2010 r.
	1	2	3	4	5
celem jest zaspokojenie potrzeb społecznych i kulturalnych mieszkańców, stworzenie sprzyjających warunków rozwoju gospodarczego regionu oraz dostosowanie obiektów szkolnych do wymogów ustawowych	1.	Budowa sali gimnastycznej wraz z zapleczem i przeziwiazka, dróg dojazdowych i parkingu, przyłącza wodociągowego, przyłącza kanalizacji sanitarnej oraz przebudowę sieci gazowej przy Szkole Podstawowej w Głowience	Środki własne	1.000.000	600,00
			Razem	1.000.000	600,00
	2	Budowa sieci wodociągowej w miejscowości Rogi	Środki własne	100.000	
			Razem	100.000	
	3	Budowa sieci wodociągowej w miejscowości Targowiska – II etap	Środki własne	50.000	
			Razem	50.000	
	4	Budowa sieci wodociągowej w miejscowości Wrocanka	PROW	488.131	
			Środki własne	311.869	
			Razem	800.000	
	5	Budowa sieci wodociągowej w miejscowości Widacz	Środki własne	40.000	
			Razem	40.000	
	6	Budowa Ośrodka Zdrowia w miejscowości Łężany	Środki własne	100.000	
			Razem	100.000	

	7	Adaptacja Domu Ludowego w miejscowości Wrocanka	PROW	324.864	
			Środki własne	325.136	174,47
			Razem	650.000	174,47
	8	Remont nawierzchni drogi gminnej Nr 014967R w Rogach		859.000	
			Środki własne	641.000	
			Razem	1.500.000	
OGÓŁEM PROGRAM				4.240.000	774,47

Wykonanie wydatków majątkowych ujętych w limicie wydatków na wieloletni program inwestycyjny nie w pełni oddaje stan realizacji poszczególnych inwestycji z uwagi na trwające prace. Faktury częściowe lub końcowe zostaną wystawione w II półroczu 2010 roku.

WYDATKI BIEŻĄCE

ROLNICTWO I ŁOWIECTWO

Zwrócono podatek akcyzowy od oleju napędowego dla rolników – środki z dotacji budżetu państwa.

Przekazano odpis 2 % podatku rolnego dla Izby Rolniczej

TRANSPORT I ŁĄCZNOŚĆ

Przygotowano dokumentację techniczną dla remontu nawierzchni dróg gminnych. Przeprowadzono remonty cząstkowe nawierzchni dróg gminnych masą bitumiczną . Poniesiono między innymi wydatki zimowego utrzymania dróg, utwardzania dróg gminnych kłincem i tłuczniem.

Poniesiono wydatki budowy bezprzewodowej sieci internetowej oraz czynszów w wynajmowanych pomieszczeniach.

GOSPODARKA MIESZKANIOWA

Poniesiono wydatki związane z wyceną działek, wypisy z rejestru gruntów. Przeprowadzono remont klatki schodowej do mieszkania służbowego w Miejscu Piastowym.

Zapłacono podatek od nieruchomości od budowli komunalnych Gminy.

DZIAŁALNOŚĆ USŁUGOWA

Poniesiono opłatę za wydaną opinię przez Miejską Komisję Urbanistyczno-Architektoniczną do studium uwarunkowań i kierunków zagospodarowania przestrzennego Gminy Miejsce Piastowe .

ADMINISTRACJA PUBLICZNA

Pokrywane były między innymi wydatki związane z działalnością administracji rządowej i samorządowej. Wydatki m.in. na zakup materiałów biurowych, energii i gazu, opłaty pocztowe. Zapłacono za licencję programów komputerowych, uzupełniono sprzęt komputerowy.

Poniesiono wydatki promocji gminy oraz wydatki związane z udziałem w konkursie „Gmina Fair Play”. Wykonano tablicę upamiętniającą mieszkańców naszej gminy którzy zginęli w Katyniu. Zapłacono składki członkowskie. Wypłacono diety dla Radnych i Sołtysów.

URZĘDY NACZELNYCH ORGANÓW WŁADZY PAŃSTWOWEJ, KONTROLI I OCHRONY PRAWA ORAZ SĄDOWNICTWA

Pokryto wydatki związane z rejestrem wyborców, przeprowadzeniem wyborów do Sejmu i Senatu oraz na Prezydenta Rzeczypospolitej Polskiej.

BEZPIECZEŃSTWO PUBLICZNE I OCHRONA PRZECIWPÓŻAROWA

Pokrywano wydatki na zakup paliwa do samochodów strażackich, przeprowadzono drobne remonty samochodów. Zakupiono między innymi umundurowanie dla jednostek OSP Głowienka, Łężany, Niżna Łąka, Wrocanka, Rogi i Targowiska. Przeprowadzono remont w remizie OSP Miejsce Piastowe. Finansowano płace kierowców oraz ekwiwalenty za udział w akcjach gaśniczych. Jednostki OSP brały udział w akcji powodziowej na ternie gminy, która miała miejsce w maju i czerwcu. Sześć jednostek OSP brało udział w usuwaniu skutków powodzi w powiecie tarnobrzeskim, mieleckim i jasielskim.

DOCHODY OD OSÓB PRAWNYCH, OD OSÓB FIZYCZNYCH I OD INNYCH JEDNOSTEK NIEPOSIADAJACYCH OSOBOWOŚCI PRAWNEJ ORAZ WYDATKI ZWIĄZANE Z ICH POBOREM

Wydatki związane m.in. z wypłatą prowizji dla sołtysów z tytułu inkasa podatków, druki podatkowe oraz opłaty komornicze.

OBSŁUGA DŁUGU PUBLICZNEGO

Zapłacono odsetki z tytułu:

- zaciągniętych pożyczek w NFOŚiGW w Warszawie i WFOŚiGW w Rzeszowie,
- zaciągniętego kredytu długoterminowego w PBS Sanok

RÓŻNE ROZLICZENIA

Dokonano częściowego zwrotu udziałów mieszkańców gminy w budowie kanalizacji sanitarnej, zgodnie z wyrokiem sądowym.

OŚWIATA I WYCHOWANIE

Finansowano zadania z zakresu utrzymania szkół podstawowych, przedszkoli, oddziałów przedszkolnych, gimnazjum publicznego oraz dwóch gimnazjów niepublicznych. Ponożono wydatki związane m.in. z wynagrodzeniami nauczycieli i obsługi szkół, wydatkami za media, zakupami pomocy dydaktycznych, wyposażenia, bieżącymi naprawami sprzętu oraz remontami obiektów szkolnych.

Przekazano dotację celową za dzieci z terenu naszej gminy, uczęszczające do niepublicznych przedszkoli w Krośnie.

OCHRONA ZDROWIA

Ze środków na przeciwdziałanie alkoholizmowi i narkomanii finansowane są w każdym sołectwie świetlice środowiskowe, wypłacane jest wynagrodzenie dla komisji rozwiązywania problemów alkoholowych oraz wydatki prowadzonych programów i pogadań o tematyce przeciwdziałania alkoholizmowi i narkomanii.

POMOC SPOŁECZNA

Gminny Ośrodek Pomocy Społecznej w I półroczu realizował zadania własne i zlecone. Wypłacane były zasiłki stałe, okresowe, świadczenia rodzinne, świadczenia funduszu alimentacyjnego oraz zasiłki celowe. Opłacano składki na ubezpieczenia zdrowotne i społeczne dla osób korzystających z zasiłku stałego i świadczenia pielęgnacyjnego.

Osiemnaście osób objęto pomocą w formie usług opiekuńczych częściowo odpłatnych przez podopiecznych. Opłacano również pobyt w domu pomocy społecznej dla sześciu osób. W ramach współpracy z Bankiem Żywności wydano osobom potrzebującym 18.672 kg żywności. Pokrywano wydatki na dożywianie 370 dzieci w szkołach podstawowych i gimnazjach.

Poniesiono wydatki związane z funkcjonowaniem Gminnego Ośrodka Pomocy Społecznej. Wypłacono wynagrodzenia osobom zatrudnionym w ramach prac społecznie użytecznych.

EDUKACYJNA OPIEKA WYCHOWAWCZA

Finansowano wydatki związane z funkcjonowaniem świetlic szkolnych. Ponoszono m.in. wydatki związane z wynagrodzeniami nauczycieli, zakupami pomocy dydaktycznych jak i opłatami za media. Wypłacono środki na pomoc materialną dla uczniów.

GOSPODARKA KOMUNALNA I OCHRONA ŚRODOWISKA

Ponoszono wydatki na oświetlenie i konserwację oświetlenia ulicznego przy drogach gminnych. Poniesiono m.in. wydatki na wynagrodzenia pracowników zatrudnionych w ramach robót publicznych i prac interwencyjnych. Poniesiono wydatki związane z wyłapywaniem i utrzymaniem bezdomnych psów.

KULTURA I OCHRONA DZIEDZICTWA NARODOWEGO

Przekazano dotacje dla dwóch instytucji kultury działających w naszej gminie – Gminnego Ośrodka Kultury i Gminnej Biblioteki Publicznej.

W domu ludowym w Głowience wykonano remont sali głównej. W Łęzanach w domu ludowym wykonano remont biura sołtysa i korytarzy. W domu ludowym w Widaczu wymieniono instalację elektryczną, wyremontowano biuro sołtysa. W domu ludowym w Targowiskach wykonano remont sali głównej, balkonu oraz barierki na schodach. Ponoszono wydatki na wynagrodzenia dla palaczy CO w domach

ludowych. Pokrywano m.in. wydatki na energię elektryczną i gaz oraz opłaty za wodę i ścieki komunalne.

KULTURA FIZYCZNA I SPORT

Przekazano I transzę dotacji celowej w trybie ustawy o działalności pożytku publicznego i o wolontariacie, na zadanie: upowszechnianie masowej kultury fizycznej wśród społeczności lokalnej dla 7 Ludowych Klubów Sportowych działających w naszej gminie. Wypłacono między innymi wynagrodzenie z umów zlecenia dla 14 trenerów trenujących młodzież przy szkołach podstawowych.

Rozpoczęto budowę boiska wielofunkcyjnego w Rogach w ramach programu „Moje boisko – Orlik 2012”. Zakupiono działki pod boisko sportowe w Rogach. Zakupiono materiały na wykonanie trybun na stadionie w Targowiskach. Przeprowadzono turniej piłki siatkowej nauczycieli, powiatowy turniej tenisa stołowego o puchar Wójta Gminy Miejsce Piastowe.

Wydatki bieżące realizowane były zgodnie z uchwalonym budżetem.

Znaczne rozbieżności w wykonaniu wydatków bieżących w dziale 600 Transport i łączność - Drogi publiczne gminne - spowodowane są realizacją zadania w II półroczu 2010 r.

Wydatki budżetowe realizowane były w oparciu o prawo zamówień publicznych.

Z budżetu Gminy przekazano dotacje w wysokości **1.529.426,31** dla:

- celowe:
 - Gminy Sanok na koszty związane z rezerwacją częstotliwości z zakresu 3600-3800 MHz 811,94 zł
- Izby Rolniczej w wysokości 5.935,16 zł
- wynikającą z innych ustaw dla:
 - Społecznego Gimnazjum w Targowiskach (podmiotowa) 476.502,00 zł
 - Społecznego Gimnazjum w Rogach (podmiotowa) 426.432,00 zł
 - Podkarpackiego Urzędu Wojewódzkiego - zwrot świadczeń nienależnie pobranych w GOPS 12.546,80 zł
 - PFRON - zwrot środków z programu „uczeń na wsi” 391,41 zł
 - Miasta Krosna dotacja celowa (zwrot kosztów dotacji za dzieci z terenu gminy uczęszczające do niepublicznego przedszkola) 24.007,00zł
- instytucji kultury (podmiotowe):
 - Gminnego Ośrodka Kultury w wysokości 307.500,00 zł
 - Gminnej Biblioteki Publicznej w wysokości 175.000,00 zł
- jednostek wykonujących zadania własne gminy
 - dotacje w trybie ustawy o działalności pożytku

publicznego i o wolontariacie:

- o w zakresie upowszechniania kultury fizycznej (dotacje celowe)

Ludowe Kluby Sportowe w wysokości: 82.500,00 zł

w tym:

✓	LKS Głowienka	12.500
✓	LKS M.Piastowe	23.000
✓	LKS Targowiska	15.000
✓	LKS Wrocanka	6.000
✓	LKS N.Łąka	4.000
✓	LUKS Rogi	19.000
✓	UKS „Artus” Widacz	3.000

- o w zakresie dowozu uczniów niepełnosprawnych

w celu kontynuacji obowiązku szkolnego (dotacje celowe)

✓	OREW Krosno	6.400,00 zł
✓	OREW Rymanów	11.400,00 zł

Dotacje przekazane w I półroczu 2010 roku z budżetu podmiotom należącym i nie należącym do sektora finansów publicznych.

Dział	Rozdz.	Nazwa jednostki	Kwota dotacji	
			podmiotowej	celowej
JEDNOSTKI SEKTORA FINANSÓW PUBLICZNYCH				
600	60053	Gmina Sanok		811,94
801	80104	Gmina Krosno		24.007,00
851	85153	Gminny Ośrodek Kultury w Miejscu Piastowym	10.000,00	
851	85154	Gminny Ośrodek Kultury w Miejscu Piastowym	20.000,00	
852	85212	Urząd Wojewódzki – zwrot nienależnie pobranych świadczeń rodzinnych	12.546,80	
854	85415	PFRON – zwrot środków z programu „uczeń na wsi”		391,41
921	92108	Gminny Ośrodek Kultury w Miejscu Piastowym	5.000,00	
921	92109	Gminny Ośrodek Kultury w Miejscu Piastowym	272.500,00	
921	92116	Gminna Biblioteka w Miejscu Piastowym	175.000,00	
		Ogółem	495.046,80	25.210,35

JEDNOSTKI NIE NALEŻĄCE DO SEKTORA FINANSÓW PUBLICZNYCH				
010	01030	Izby Rolnicze	5.935,16	
801	80110	Społeczne Gimnazjum w Rogach prowadzone przez Stowarzyszenie „Przyjazna szkoła” w Rogach	426.432,00	
801	80110	Społeczne Gimnazjum w Targowiskach prowadzone przez Towarzystwo Przyjaciół Targowisk	476.502,00	
801	80113	Ośrodek Rehabilitacyjno- Edukacyjno- Wychowawczy w Krośnie	6.400,00	
801	80113	Ośrodek Rehabilitacyjno- Edukacyjno- Wychowawczy w Rymanowie	11.400,00	
926	92605	Ludowy Klub Sportowy w Głowience	12.500,00	
926	92605	Ludowy Klub Sportowy w Miejscu Piastowym	23.000,00	
926	92605	Ludowy Uczniowski Klub Sportowy w Rogach	19.000,00	
926	92605	Ludowy Klub Sportowy w Targowiskach	15.000,00	
926	92605	Ludowy Klub Sportowy we Wrocance	6.000,00	
926	92605	Ludowy Klub Sportowy w Niżnej Łące	4.000,00	
926	92605	Uczniowski Klub Sportowy w Widaczu	3.000,00	
		Ogółem	1.009.169,16	

Wydatki związane z umowami między jednostkami samorządu terytorialnego
Środki przekazane do Powiatu Krośnieńskiego

zadanie	plan	wykonanie	%
Pomoc finansowa dla Powiatu Krośnieńskiego			
- przebudowa drogi powiatowej nr 1976R Krosno-Rogi-Iwonicz wraz z budową chodnika w miejscowości Głowienka i Wrocanka	500.000		
- remont nawierzchni drogi powiatowej nr 1976R Krosno-Rogi-Iwonicz w miejscowości Rogi	50.000		
Razem	550.000		

Środki zostaną przekazane po wykonaniu zadania w II półroczu 2010 roku.

Wspólne inwestycje na podstawie zawartych umów z Generalną Dyрекcją Dróg Krajowych i Autostrad Oddział w Rzeszowie

zadanie	plan	wykonanie	%
- dostosowanie ciągu pieszego/rowerowego do obowiązujących przepisów przy drodze krajowej nr 9 Radom-Barwinek w miejscowości Miejsce Piastowe ul. J.Pawła II	120.000		
- dostosowanie ciągu pieszego/rowerowego do obowiązujących przepisów przy drodze krajowej nr 28 Zator-Medyka w miejscowości Miejsce Piastowe ul. Krośnieńska	250.000		
razem	370.000		

Gmina Miejsce Piastowe realizuje program przeciwdziałania alkoholizmowi i narkomanii poprzez prowadzenie świetlic środowiskowych dla mieszkańców gminy.

Dochody z tytułu wpłat za zezwolenia na sprzedaż alkoholu jak i wydatki kształtują się następująco:

	plan	wykonanie	%
Dochody	100.000	81.464,47	81,46
Wydatki	122.000	40.415,71	33,12
w tym: - dotacja dla GOK na prowadzenie świetlic środowiskowych	60.000	30.000,00	
- komisje rozwiązywania problemów alkoholowych	62.000	10.415,71	

W związku z likwidacją Gminnego Funduszu Ochrony Środowiska i Gospodarki Wodnej wpływy i wydatki związane z gromadzeniem środków z opłat i kar za korzystanie ze środowiska przedstawiają się następująco:

	plan	wykonanie	%
Dochody	5.081	4.766,51	93,81
Wydatki	37.081	0,00	0

Realizacja w II półroczu 2010 r.

Realizacja przychodów i rozchodów w Gminie Miejsce Piastowe

	plan	wykonanie	%
Przychody razem	10.652.380	1.034.880,18	9,71

	plan	wykonanie	%
Rozchody razem	2.132.712	1.000.000,00	46,88

W I pół.2010 roku spłacono należne raty pożyczki
w tym:

- NFOŚiGW w Warszawie w wysokości 500.000,00 zł,
- Podkarpacki Bank Spółdzielczy w Sanoku w wysokości 500.000,00 zł.

Od pożyczek i kredytów zostały przekazane odsetki w wysokości 242.572,64 zł.
Gmina na dzień 30.06.2010 roku posiada zadłużenie z tytułu pożyczek i kredytów długoterminowych w wysokości 7.699.563 zł.

Gmina nie posiada zobowiązań wymagalnych.

Nie posiada zobowiązań z tytułu poręczeń i gwarancji.

W I półroczu 2010 roku Wójt Gminy nie korzystał z upoważnienia Rady Gminy do zaciągania kredytów i pożyczek na pokrycie przejściowego deficytu budżetu.

W I półroczu 2010 roku wpłynęły środki ze spłaty pożyczki udzielonej dla SPG ZOZ Miejsce Piastowe w wysokości 21.000 zł, natomiast wolne środki z lat ubiegłych wyniosły 1.013.880,18 zł.

W załączeniu do informacji przedkłada się:

1. plan i realizację dochodów budżetowych
2. plan i realizację wydatków budżetowych
3. plan i realizacja dochodów i wydatków związanych z realizacją zadań z zakresu administracji rządowej oraz innych zadań zleconych gminie ustawami
4. plan i realizację rachunku dochodów własnych
5. plan realizacja przychodów i rozchodów
6. plan i realizacja przedsięwzięć realizowanych w ramach funduszu sołeckiego.
7. realizacja dochodów z gospodarowania mieniem komunalnym
8. plan i realizację planów finansowych oświaty i wychowania oraz edukacyjnej opieki wychowawczej.

Miejsce Piastowe, sierpień 2010 rok

SKARBNIK GMINY

M. Kochan
22 mgr Małgorzata Kochan

WÓJT

M. Klara
mgr Marek Klara

**I. PLAN I REALIZACJA DOCHODÓW BUDŻETOWYCH
ZA I PÓŁROCZE 2010 ROKU**

Dział Rozdział	Wyszczególnienie	plan	wykonanie	%
010	ROLNICTWO I ŁOWIECTWO	509.331	28.276,05	5,55
01010	Infrastruktura wodociągowa i sanitacyjna wsi Dochody bieżące w tym: - Otrzymane spadki, zapisy i darowizny w postaci pieniężnej - zwrot wydatków za przyłącza do sieci wodociągowej - Wpływy z różnych dochodów – wpłaty zasądzone wyrokami sądowymi (przyłącza kanalizacyjne) Dochody majątkowe w tym: dochody na programy finansowane z udziałem środków, o których mowa w art. 5 ust. 1 pkt 2 i 3, w części związanej z realizacją zadań jednostki samorządu terytorialnego Środki na dofinansowanie własnych inwestycji gmin, powiatów, samorządów województw, pozyskane z innych źródeł PROW – budowa wodociągu w m. Wrocanka	488.131 488.131 488.131 488.131	4.746,73 4.746,73 1.940,73 2.806,00	
01095	Pozostała działalność Dochody bieżące w tym: - Dotacje celowe przekazane z budżetu państwa na realizację zadań bieżących z zakresu administracji rządowej oraz innych zadań zleconych gminom ustawami- zwrot podatku akcyzowego dla rolników Dochody majątkowe w tym: - Wpływy z tytułu odpłatnego nabycia prawa własności oraz prawa użytkowania wieczystego nieruchomości	21.200 21.200 21.200	23.529,32 21.199,32 21.199,32 2.330,00 2.330,00	
020	LEŚNICTWO		327,92	

02001	Gospodarka leśna Dochody bieżące - dzierżawa obwodów łowieckich		327,92 327,92 327,92	
600	TRANSPORT I ŁĄCZNOŚĆ	2.957.229	1.165,00	0,04
60016	Drogi publiczne gminne Dochody bieżące w tym: Wpływy z różnych dochodów – odszkodowanie TUW Dochody majątkowe w tym: Środki na dofinansowanie własnych inwestycji gmin, powiatów, samorządów województw, pozyskane z innych źródeł – środki NPRDL remont drogi w Rogach	860.165 1.165 859.000 859.000	1.165,00 1.165,00 1.165,00	
60053	Infrastruktura telekomunikacyjna dochody majątkowe w tym: dochody na programy finansowane z udziałem środków, o których mowa w art. 5 ust. 1 pkt 2 i 3, w części związanej z realizacją zadań jednostki samorządu terytorialnego Środki na dofinansowanie własnych inwestycji gmin, powiatów, samorządów województw, pozyskane z innych źródeł – POIG wykluczenie cyfrowe mieszkańców gminy Miejsce Piastowe	1.897.064 1.897.064 1.897.064 1.897.064		
60078	Usuwanie skutków klęsk żywiołowych Dochody bieżące w tym: Dotacje celowe otrzymane z budżetu państwa na realizację własnych zadań bieżących gmin - MSWiA	200.000 200.000 200.000		
700	GOSPODARKA MIESZKANIOWA	631.000	218.937,64	34,70
70005	Gospodarka gruntami i nieruchomościami Dochody bieżące w tym: - Wpływy z opłat za wieczyste użytkowanie nieruchomości gminy - koszty postępowania - Wpływy z najmu majątku gminy - Dochody z majątku gminy –czynsz, dzierżawa gruntów	631.000 200.000 5.000 190.000 5.000	218.937,64 104.787,64 4.867,06 8,80 97.321,46 2.331,89	

	- Odsetki od nieterminowych wpłat Dochody majątkowe w tym: - Wpływy z tytułu odpłatnego nabycia prawa własności oraz prawa użytkowania wieczystego nieruchomości	431.000 431.000	258,43 114.150,00 114.150,00	
750	ADMINISTRACJA PUBLICZNA	105.516	73.921,74	70,06
75011	Urzędy wojewódzkie Dochody bieżące w tym: - Dotacje celowe przekazane z budżetu państwa na realizację zadań bieżących z zakresu administracji rządowej oraz innych zadań zleconych gminom ustawami	105.516 105.516 105.516	56.819,00 56.819,00 56.819,00	
75023	Urzędy gmin Dochody bieżące w tym: - Wpływy z różnych dochodów –wadium, zwrot kosztów procesu sądowego		17.101,19 17.101,19 17.101,19	
75095	Pozostała działalność Dochody bieżące w tym: - Dochody jednostek samorządu terytorialnego związane z realizacją zadań z zakresu administracji rządowej oraz innych zadań zleconych ustawami- udostępnienie danych		1,55 1,55 1,55	
751	URZĘDY NACZELNYCH ORGANÓW WŁADZY PAŃSTWOWEJ, KONTROLI I OCHRONY PRAWA ORAZ SĄDOWNICTWA	41.437	40.198,00	97,01
75101	Urzędy naczelnich organów władzy państwowej, kontroli i ochrony prawa Dochody bieżące w tym: - Dotacje celowe przekazane z budżetu państwa na realizację zadań bieżących z zakresu administracji rządowej oraz innych zadań zleconych gminom ustawami	2.208 2.208 2.208	1.104,00 1.104,00 1.104,00	
75107	Wybory Prezydenta Rzeczypospolitej Polskiej Dochody bieżące w tym:	18.323 18.323	18.323,00 18.323,00	

	- Dotacje celowe przekazane z budżetu państwa na realizację zadań bieżących z zakresu administracji rządowej oraz innych zadań zleconych gminom ustawami	18.323	18.323,00	
75108	Wybory do Sejmu i Senatu Dochody bieżące	20.906	20.771,00	
	w tym:	20.906	20.771,00	
	- Dotacje celowe przekazane z budżetu państwa na realizację zadań bieżących z zakresu administracji rządowej oraz innych zadań zleconych gminom ustawami	20.906	20.771,00	
754	BEZPIECZEŃSTWO PUBLICZNE I OCHRONA PRZECIWPOŻAROWA	50.000	50.000	100,0
75478	Usuwanie skutków klęsk żywiołowych dochody bieżące	50.000	50.000	
	w tym: Dotacje celowe otrzymane z budżetu państwa na realizację własnych zadań bieżących gmin	50.000	50.000	
756	DOCHODY OD OSÓB PRAWNYCH, OD OSÓB FIZYCZNYCH I OD INNYCH JEDNOSTEK NIEPOSIADAJĄCYCH OSOBOWOŚCI PRAWNEJ ORAZ WYDATKI ZWIĄZANE Z ICH POBOREM	7.141.109	3.419.233,49	47,88
75601	Wpływy z podatku dochodowego od osób fizycznych Dochody bieżące	10.000	5.324,76	
	w tym:	10.000	5.324,76	
	- Wpływy z podatku od działalności gospodarczej osób fizycznych opłacanych w formie karty podatkowej	10.000	5.307,76	
	- Odsetki od nieterminowych wpłat z tytułu podatków i opłat		17,00	
75615	Wpływy z podatku rolnego, podatku leśnego, podatku od czynności cywilnoprawnych, podatków i opłat lokalnych od osób prawnych i innych jednostek organizacyjnych	1.716.000	859.236,32	
	Dochody bieżące	1.716.000	859.236,32	
	w tym:			
	- Wpływy z podatku od nieruchomości	1.700.000	819.477,32	
	- Wpływy z podatku rolnego	2.000	1.494,00	
	- Wpływy z podatku leśnego	4.000	2.055,00	
	- Wpływy z podatku od środków			

	transportu	5.000	3.908,00	
	- Podatek od czynności cywilnoprawnych	4.000	31.840,00	
	- Wpływy z różnych opłat - koszty upomnienia	1.000	44,00	
	- Odsetki od nieterminowych wpłat		418,00	
75616	Wpływy z podatku rolnego, podatku leśnego, podatku od spadków i darowizn, podatku od czynności cywilnoprawnych oraz podatków i opłat lokalnych od osób fizycznych	1.527.685	941.318,10	
	Dochody bieżące	1.527.685	941.318,10	
	w tym:			
	- Wpływy z podatku od nieruchomości	750.000	463.248,41	
	- Wpływy z podatku rolnego	450.000	264.529,83	
	- Wpływy z podatku leśnego	2.000	617,75	
	- Wpływy z podatku od środków transportu	145.000	81.913,67	
	- Wpływy z podatku od spadków i darowizn	50.000	40.624,00	
	- Wpływy z opłaty targowej	685	1.410,00	
	- Podatek od czynności cywilnoprawnych	120.000	84.599,61	
	- Wpływy z różnych opłat - koszty upomnienia		1.486,40	
	- Odsetki od nieterminowych wpłat	10.000	2.888,43	
75618	Wpływy z innych opłat stanowiących dochody jednostek samorządu terytorialnego na podstawie ustaw	134.000	104.199,72	
	Dochody bieżące	134.000	104.199,72	
	w tym:			
	- Wpływy z opłaty skarbowej	30.000	14.508,40	
	- Wpływy z opłaty eksploatacyjnej	4.000	1.520,28	
	- Wpływy z opłat za zezwolenia na sprzedaż napojów alkoholowych	100.000	81.464,47	
	- Wpływy z opłat za koncesje i licencje		6.706,57	
75621	Udziały gmin w podatkach stanowiących dochód budżetu państwa	3.753.424	1.509.154,59	
	Dochody bieżące	3.753.424	1.509.154,59	
	w tym:			
	- Udział w podatku dochodowym od osób fizycznych	3.653.424	1.473.944,00	
	- Udział w podatku dochodowym od osób prawnych	100.000	35.210,59	
758	RÓŻNE ROZLICZENIA	15.522.953	8.954.793,39	57,69

75801	Część oświatowa subwencji ogólnej dla jednostek samorządu terytorialnego	10.376.462	6.385.512,00	
	Dochody bieżące	10.376.462	6.385.512,00	
	Subwencje ogólne z budżetu państwa	10.376.462	6.385.512,00	
75807	Część wyrównawcza subwencji ogólnej dla gmin	5.106.491	2.553.246,00	
	Dochody bieżące	5.106.491	2.553.246,00	
	Subwencje ogólne z budżetu państwa	5.106.491	2.553.246,00	
75814	Różne rozliczenia finansowe	40.000	16.035,39	
	Dochody bieżące	40.000	16.035,39	
	w tym:			
	- Wpływy z dywidend		18,53	
	- Odsetki od środków gminy, gromadzonych na rachunkach bankowych	40.000	16.016,86	
801	OŚWIATA I WYCHOWANIE	1.930.723	253.683,06	13,14
80101	Szkoły podstawowe	1.769.576	157.591,52	
	Dochody bieżące	90.276	67.941,52	
	w tym:			
	- Pozostałe odsetki		218,06	
	- Wpływy z różnych dochodów- odszkodowanie TUW	8.279	8.957,81	
	- Wpływy z różnych dochodów – zwrot za media	70.000	46.768,65	
	- Dotacje celowe otrzymane z budżetu państwa na realizację własnych zadań bieżących gmin	11.997	11.997,00	
	dochody majątkowe	1.679.300	89.650,00	
	w tym:			
	- dochody na programy finansowane z udziałem środków, o których mowa w art. 5 ust. 1 pkt 2 i 3, w części związanej z realizacją zadań jednostki samorządu terytorialnego	1.500.000		
	Środki na dofinansowanie własnych inwestycji gmin, powiatów, samorządów województw, pozyskane z innych źródeł – RPO przebudowa gospodarki cieplnej obiektów szkolnych w m. Rogi i Targowiska	1.500.000		
	- Dotacje celowe przekazane z budżetu państwa na realizację inwestycji i zakupów inwestycyjnych własnych gmin – place zabaw przy SP Wrocanka i Łęczany	179.300	89.650,00	


80104	Przedszkole Dochody bieżące w tym: - Wpływy ze zwrotów dotacji oraz płatności, w tym wykorzystanych niezgodnie z przeznaczeniem lub wykorzystanych z naruszeniem procedur, o których mowa w art. 184 ustawy, pobranych nienależnie lub w nadmiernej wysokości - Wpływy z opłaty za pobyt dziecka w przedszkolu – opłata stała	136.400 136.400 136.400	77.653,26 77.653,26 388,26 77.265,00	
80114	Zespoły obsługi ekonomiczno- administracyjnej szkół dochody bieżące w tym: Pozostałe odsetki		21,38 21,38 21,38	
80195	Pozostała działalność Dochody bieżące w tym: - Dochody z majątku gminy – czynsze - Odsetki od środków z Kapitału Ludzkiego, gromadzonych na rachunkach bankowych - Dotacje celowe w ramach programów finansowanych z udziałem środków europejskich oraz środków, o których mowa w art. 5 ust. 1 pkt 3 oraz ust. 3 pkt 5 i 6 ustawy, lub płatności w ramach budżetu środków europejskich - Kapitał Ludzki	24.747 24.747 10.000 14.747	18.416,90 18.416,90 4.983,00 18,87 13.415,03	
852	POMOC SPOŁECZNA	4.725.370	2.580.587,73	54,61
85202	Domy pomocy społecznej Dochody bieżące w tym: - Wpływy z różnych opłat- odpłatność za pobyt w domu pomocy społecznej (odpłatność rodziny)	20.000 20.000 20.000	4.020,42 4.020,42 4.020,42	
85212	Świadczenia rodzinne, świadczenie z funduszu alimentacyjnego oraz składki na ubezpieczenia emerytalne i rentowe z ubezpieczenia społecznego Dochody bieżące w tym: - Odsetki od świadczeń rodzinnych nienależnie pobranych	3.975.100 3.975.100 6.000	2.042.605,54 2.042.605,54 244,00	

	- Wpływy świadczeń rodzinnych nienależnie pobranych	23.000	12.546,80	
	- Dotacje celowe przekazane z budżetu państwa na realizację zadań bieżących z zakresu administracji rządowej oraz innych zadań zleconych gminom ustawami	3.936.100	2.020.000,00	
	- Dochody jednostek samorządu terytorialnego związane z realizacją zadań z zakresu administracji rządowej oraz innych zadań zleconych ustawami –20 % od wpłat na fundusz alimentacyjny 50 % od wpłat na zaliczkę alimentacyjną	10.000	9.814,74	
85213	Składki na ubezpieczenie zdrowotne opłacane za osoby pobierające niektóre świadczenia z pomocy społecznej, niektóre świadczenia rodzinne oraz za osoby uczestniczące w zajęciach w centrum integracji społecznej Dochody bieżące w tym: - Dotacje celowe przekazane z budżetu państwa na realizację zadań bieżących z zakresu administracji rządowej oraz innych zadań zleconych gminom ustawami - Dotacje celowe otrzymane z budżetu państwa na realizację własnych zadań bieżących gmin	15.650 15.650 1.300 14.350	7.886,00 7.886,00 1.172,00 6.714,00	
85214	Zasiłki i pomoc w naturze oraz składki na ubezpieczenia emerytalne i rentowe Dochody bieżące w tym: - Wpływy nienależnie pobranych zasiłków - Dotacje celowe otrzymane z budżetu państwa na realizację własnych zadań bieżących gmin	111.700 111.700 3.000 108.700	74.656,00 74.656,00 74.656,00	
85216	Zasiłki stałe Dochody bieżące w tym: - Wpływy nienależnie pobranych zasiłków - Dotacje celowe otrzymane z budżetu państwa na realizację własnych zadań bieżących gmin	121.320 121.320 4.000 117.320	81.771,00 81.771,00 81.771,00	
85219	Ośrodki pomocy społecznej Dochody bieżące w tym:	164.600 164.600	93.956,50 93.956,50	

	- Pozostałe odsetki - Dotacje celowe otrzymane z budżetu państwa na realizację własnych zadań bieżących gmin		956,50 93.000,00	
85228	Usługi opiekuńcze i specjalistyczne usługi opiekuńcze Dochody bieżące w tym: - Wpływy z usług opiekuńczych - Dotacje celowe przekazane z budżetu państwa na realizację zadań bieżących z zakresu administracji rządowej oraz innych zadań zleconych gminom ustawami	164.600 60.000 60.000 50.000 10.000	23.324,27 23.324,27 21.224,27 2.100,00	
85278	Usuwanie skutków klęsk żywiołowych Dochody bieżące w tym: Dotacje celowe przekazane z budżetu państwa na realizację zadań bieżących z zakresu administracji rządowej oraz innych zadań zleconych gminom ustawami	140.000 140.000 140.000	140.000,00 140.000,00 140.000,00	
85295	Pozostała działalność Dochody bieżące w tym: - Wpływy z różnych dochodów – refundacja z Powiatowego Urzędu Pracy za 2009 rok - Dotacje celowe otrzymane z budżetu państwa na realizację własnych zadań bieżących gmin - dożywianie	117.000 117.000 117.000	112.368,00 112.368,00 4.368,00 108.000,00	
854	EDUKACYJNA OPIEKA WYCHOWAWCZA	65.955	66.408,86	100,6
85415	Pomoc materialna dla uczniów Dochody bieżące w tym: - Odsetki od dotacji oraz płatności: wykorzystanych niezgodnie z przeznaczeniem lub wykorzystanych z naruszeniem procedur, o których mowa w art. 184 ustawy, pobranych nienależnie lub w nadmiernej wysokości - Pozostałe odsetki - Dotacje celowe otrzymane z budżetu państwa na realizację własnych zadań bieżących gmin - pomoc materialna dla uczniów	65.955 65.955 65.955	66.408,86 66.408,86 41,05 21,40 65.955,00	

	- Wpływy ze zwrotów dotacji oraz płatności, w tym wykorzystanych niezgodnie z przeznaczeniem lub wykorzystanych z naruszeniem procedur, o których mowa w art. 184 ustawy, pobranych nienależnie lub w nadmiernej wysokości		391,41	
900	GOSPODARKA KOMUNALNA I OCHRONA ŚRODOWISKA,	5.081	7.904,35	155,5
90019	Wpływy i wydatki związane z gromadzeniem środków z opłat i kar za korzystanie ze środowiska Dochody bieżące w tym: - Wpływy z różnych opłat (opłata za korzystanie ze środowiska) - wpływy z różnych dochodów (likwidacja GFOŚiGW)	5.081 5.081 3.081 2.000	4.766,51 4.766,51 1.559,70 3.206,81	
90095	Pozostała działalność Dochody bieżące w tym: - Wpływy z różnych dochodów – odszkodowanie TUW		3.137,84 3.137,84 3.137,84	
921	KULTURA I OCHRONA DZIEDZICTWA NARODOWEGO	324.864	481,45	0,15
92109	Domy i ośrodki kultury, świetlice i kluby Dochody bieżące w tym: - Wpływy z różnych dochodów – sprzedaż złomu Dochody majątkowe w tym: dochody na programy finansowane z udziałem środków, o których mowa w art. 5 ust. 1 pkt 2 i 3, w części związanej z realizacją zadań jednostki samorządu terytorialnego Środki na dofinansowanie własnych inwestycji gmin, powiatów, samorządów województw, pozyskane z innych źródeł – PROW Adaptacja domu ludowego w m. Wrocanka	324.864 324.864 324.864 324.864	481,45 481,45 481,45	
	Razem	34.676.568	15.695.918,68	45,26

Dochody w I półroczu 2010 roku wykonano w 45,26 %.


 W Ó T
 mgr Marek Klara

II. PLAN I REALIZACJA WYDATKÓW BUDŻETOWYCH ZA I PÓŁROCZE 2010 ROKU

Dział Rozdz.	Wyszczególnienie	plan	wykonanie	%
010	ROLNICTWO I ŁOWIECTWO	1.022.240	27.165,34	
01010	Infrastruktura wodociągowa i sanitacyjna	992.000	30,53	
	wydatki bieżące	2.000	30,53	
	- wydatki jednostek budżetowych	2.000	30,53	
	w tym: wydatki związane z realizacją ich statutowych zadań	2.000	30,53	
	wydatki majątkowe	990.000		
	w tym: inwestycje i zakupy inwestycyjne	990.000		
	wydatki na programy finansowane z udziałem środków, o których mowa w art. 5 ust. 1 pkt 2 i 3, w części związanej z realizacją zadań jednostki samorządu terytorialnego	800.000		
01030	Izby Rolnicze	9.040	5.935,16	
	wydatki bieżące	9.040	5.935,16	
	w tym : - dotacje na zadania bieżące	9.040	5.935,16	
01095	Pozostała działalność	21.200	21.199,65	
	wydatki bieżące	21.200	21.199,65	
	- wydatki jednostek budżetowych	21.200	21.199,65	
	w tym: wydatki związane z realizacją ich statutowych zadań	21.200	21.199,65	
020	LEŚNICTWO	2.000		
02095	Pozostała działalność	2.000		
	wydatki bieżące	2.000		
	- wydatki jednostek budżetowych	2.000		
	w tym: wydatki związane z realizacją ich statutowych zadań	2.000		
600	TRANSPORT I ŁĄCZNOŚĆ	6.754.671	360.715,74	
60011	Drogi publiczne krajowe	370.000		
	wydatki majątkowe	370.000		
	w tym: inwestycje i zakupy inwestycyjne	370.000		

60014	Drogi publiczne powiatowe wydatki bieżące w tym: dotacje na zadania bieżące wydatki majątkowe w tym: inwestycje i zakupy inwestycyjne	550.000 50.000 50.000 500.000 500.000		
60016	Drogi publiczne gminne wydatki bieżące w tym: - wydatki jednostek budżetowych w tym: wynagrodzenia i składki od nich naliczane wydatki związane z realizacją ich statutowych zadań wydatki majątkowe w tym: inwestycje i zakupy inwestycyjne	3.014.671 1.404.671 1.404.671 24.000 1.380.671 1.610.000 1.610.000	317.518,41 258.418,41 258.418,41 23.320,00 235.098,41 59.100,00 59.100,00	
60053	Infrastruktura telekomunikacyjna wydatki bieżące w tym: - wydatki jednostek budżetowych w tym: wydatki związane z realizacją ich statutowych zadań - dotacje na zadania bieżące wydatki majątkowe w tym: inwestycje i zakupy inwestycyjne wydatki na programy finansowane z udziałem środków, o których mowa w art. 5 ust. 1 pkt 2 i 3, w części związanej z realizacją zadań jednostki samorządu terytorialnego	2.370.000 16.000 15.000 15.000 1.000 2.354.000 2.354.000 1.897.064	31.897,27 15.075,39 14.263,45 14.263,45 811,94 16.821,88 16.821,88	
60078	Usuwanie skutków klęsk żywiołowych wydatki bieżące w tym: - wydatki jednostek budżetowych w tym: wydatki związane z realizacją ich statutowych zadań	450.000 450.000 450.000 450.000	11.300,06 11.300,06 11.300,06 11.300,06	
700	GOSPODARKA MIESZKANIOWA	810.000	392.865,10	
70005	Gospodarka gruntami i nieruchomościami wydatki bieżące w tym: - wydatki jednostek budżetowych	800.000 800.000 800.000	388.618,80 388.618,80 388.618,80	

	w tym: wydatki związane z realizacją ich statutowych zadań	800.000	388.618,80	
70095	Pozostała działalność wydatki bieżące	10.000 10.000	4.246,30 4.246,30	
	w tym:			
	- wydatki jednostek budżetowych	10.000	4.246,30	
	w tym: wydatki związane z realizacją ich statutowych zadań	10.000	4.246,30	
710	DZIAŁALNOŚĆ USŁUGOWA	84.435	244,00	
71004	Plany zagospodarowania przestrzennego wydatki bieżące	84.435 84.435	244,00 244,00	
	w tym:			
	- wydatki jednostek budżetowych	84.435	244,00	
	w tym: wydatki związane z realizacją ich statutowych zadań	84.435	244,00	
720	INFORMATYKA	50.000		
72095	Pozostała działalność wydatki majątkowe	50.000 50.000		
	w tym: inwestycje i zakupy inwestycyjne	50.000		
750	ADMINISTRACJA PUBLICZNA	3.400.968	1.635.645,28	
75011	Urzędy wojewódzkie wydatki bieżące	234.000 234.000	117.403,06 117.403,06	
	w tym:			
	- wydatki jednostek budżetowych	233.200	116.603,06	
	w tym: wynagrodzenia i składki od nich naliczane	220.000	111.583,07	
	wydatki związane z realizacją ich statutowych zadań	13.200	5.019,99	
	- świadczenia na rzecz osób fizycznych	800	800,00	
75022	Rady gmin wydatki bieżące	95.000 95.000	42.423,81 42.423,81	
	w tym:			
	- wydatki jednostek budżetowych	29.000	11.452,68	
	w tym: wydatki związane z realizacją ich statutowych zadań	29.000	11.452,68	
	- świadczenia na rzecz osób fizycznych	66.000	30.971,13	
75023	Urzędy gmin wydatki bieżące	2.901.968 2.561.968	1.389.419,85 1.385.149,85	
	w tym:			
	- wydatki jednostek budżetowych	2.546.968	1.377.851,11	
	w tym: wynagrodzenia i składki od			

	nich naliczane	1.970.000	1.004.372,68	
	wydatki związane z realizacją ich statutowych zadań	576.968	373.478,43	
	- świadczenia na rzecz osób fizycznych	15.000	7.298,74	
	wydatki majątkowe	340.000	4.270,00	
	w tym: inwestycje i zakupy inwestycyjne	340.000	4.270,00	
75075	Promocja jednostek samorządu terytorialnego	80.000	38.990,56	
	wydatki bieżące	80.000	38.990,56	
	w tym:			
	- wydatki jednostek budżetowych	80.000	38.990,56	
	w tym: wynagrodzenia i składki od nich naliczane	4.500	2.500,00	
	wydatki związane z realizacją ich statutowych zadań	75.500	36.490,56	
75095	Pozostała działalność	90.000	47.408,00	
	wydatki bieżące	90.000	47.408,00	
	w tym:			
	- wydatki jednostek budżetowych	22.000	17.582,70	
	w tym: wydatki związane z realizacją ich statutowych zadań	22.000	17.582,70	
	- świadczenia na rzecz osób fizycznych	68.000	29.825,30	
751	URZĘDY NACZELNYCH ORGANÓW WŁADZY PAŃSTWOWEJ, KONTROLI I OCHRONY PRAWA ORAZ SĄDOWNICTWA	41.437	23.237,36	
75101	Urzędy naczelných organów władzy państwowej, kontroli i ochrony prawa	2.208	361,36	
	wydatki bieżące	2.208	361,36	
	w tym:			
	- wydatki jednostek budżetowych	2.208	361,36	
	w tym: wydatki związane z realizacją ich statutowych zadań	2.208	361,36	
75107	Wybory Prezydenta Rzeczypospolitej Polskiej	18.323	2.105,00	
	wydatki bieżące	18.323	2.105,00	
	w tym:			
	- wydatki jednostek budżetowych	6.865	2.105,00	
	w tym: wynagrodzenia i składki od nich naliczane	3.030	882,31	
	wydatki związane z realizacją ich statutowych zadań	3.835	1.222,69	
	- świadczenia na rzecz osób fizycznych	11.458		

75108	Wybory do Sejmu i Senatu wydatki bieżące w tym: - wydatki jednostek budżetowych w tym: wynagrodzenia i składki od nich naliczane wydatki związane z realizacją ich statutowych zadań - świadczenia na rzecz osób fizycznych	20.906 20.906 9.448 5.915 3.533 11.458	20.771,00 20.771,00 9.448,32 5.915,11 3.533,21 11.322,68	
754	BEZPIECZEŃSTWO PUBLICZNE I OCHRONA PRZECIWPOŻAROWA	1.085.610	286.331,58	
75404	Komendy wojewódzkie Policji wydatki bieżące w tym: - wydatki jednostek budżetowych w tym: wydatki związane z realizacją ich statutowych zadań	5.000 5.000 5.000 5.000		
75412	Ochotnicze straże pożarne wydatki bieżące w tym: - wydatki jednostek budżetowych w tym: wynagrodzenia i składki od nich naliczane wydatki związane z realizacją ich statutowych zadań - świadczenia na rzecz osób fizycznych wydatki majątkowe w tym: inwestycje i zakupy inwestycyjne	945.000 218.000 188.000 30.000 158.000 30.000 727.000 727.000	151.727,39 151.727,39 133.081,19 9.161,20 123.919,99 18.646,20	
75421	Zarządzanie kryzysowe wydatki bieżące w tym: - wydatki jednostek budżetowych w tym: wydatki związane z realizacją ich statutowych zadań - świadczenia na rzecz osób fizycznych	52.110 52.110 43.610 43.610 8.500	51.208,75 51.208,75 43.035,05 43.035,05 8.173,70	
75478	Usuwanie skutków klęsk żywiołowych wydatki bieżące w tym: - wydatki jednostek budżetowych w tym: wydatki związane z realizacją ich statutowych zadań - świadczenia na rzecz osób fizycznych	83.500 83.500 55.300 55.300 28.200	83.395,44 83.395,44 55.215,14 55.215,14 28.180,30	

756	DOCHODY OD OSÓB PRAWNYCH, OD OSÓB FIZYCZNYCH I OD INNYCH JEDNOSTEK NIEPOSIADAJĄCYCH OSOBOWOŚCI PRAWNEJ ORAZ WYDATKI ZWIĄZANE Z ICH POBOREM	40.000	20.523,25	
75647	Pobór podatków i opłat i nieopodatkowanych należności budżetowych	40.000	20.523,25	
	wydatki bieżące	40.000	20.523,25	
	w tym:			
	- wydatki jednostek budżetowych	40.000	20.523,25	
	w tym: wynagrodzenia i składki od nich naliczane	25.000	10.999,45	
	wydatki związane z realizacją ich statutowych zadań	15.000	9.523,80	
757	OBSŁUGA DŁUGU PUBLICZNEGO	700.000	242.572,64	
75702	Obsługa papierów wartościowych, kredytów i pożyczek jednostek samorządu terytorialnego	700.000	242.572,64	
	wydatki bieżące	700.000	242.572,64	
	w tym : na obsługę długu jednostek samorządu terytorialnego	700.000	242.572,64	
758	RÓŻNE ROZLICZENIA	198.239	1.343,63	
75814	Różne rozliczenia finansowe	20.000	1.343,63	
	wydatki bieżące	20.000	1.343,63	
	w tym:			
	- wydatki jednostek budżetowych	20.000	1.343,63	
	w tym: wydatki związane z realizacją ich statutowych zadań	20.000	1.343,63	
75818	Rezerwy ogólne i celowe	178.239		
	wydatki bieżące	178.239		
	w tym:			
	- wydatki jednostek budżetowych	178.239		
	w tym: wydatki związane z realizacją ich statutowych zadań	178.239		
	w tym: - rezerwy ogólne	78.239		
	- rezerwy celowe na zadania oświatowe	100.000		
801	OŚWIATA I WYCHOWANIE	17.061.005	7.214.247,05	

80101	Szkoły podstawowe wydatki bieżące w tym: - wydatki jednostek budżetowych w tym: wynagrodzenia i składki od nich naliczane wydatki związane z realizacją ich statutowych zadań - świadczenia na rzecz osób fizycznych wydatki majątkowe w tym: inwestycje i zakupy inwestycyjne	10.617.893 7.384.293 7.038.513 5.951.150 1.087.363 345.780 3.233.600 3.233.600	3.943.992,81 3.942.172,81 3.776.861,90 3.079.432,24 697.429,66 165.310,91 1.820,00 1.820,00	
80103	Oddziały przedszkolne w szkołach podstawowych wydatki bieżące w tym: - wydatki jednostek budżetowych w tym: wynagrodzenia i składki od nich naliczane wydatki związane z realizacją ich statutowych zadań - świadczenia na rzecz osób fizycznych	579.430 579.430 547.630 468.163 79.467 31.800	283.991,59 283.991,59 268.761,02 228.649,45 40.111,57 15.230,57	
80104	Przedszkola wydatki bieżące w tym: - wydatki jednostek budżetowych w tym: wynagrodzenia i składki od nich naliczane wydatki związane z realizacją ich statutowych zadań - dotacje na zadania bieżące - świadczenia na rzecz osób fizycznych wydatki majątkowe w tym: inwestycje i zakupy inwestycyjne	1.250.261 1.249.261 1.142.491 1.010.796 131.695 49.400 57.370 1.000 1.000	653.947,34 653.059,34 601.083,08 522.236,75 78.846,33 24.007,00 27.969,26 888,00 888,00	
80106	Inne formy wychowania przedszkolnego wydatki bieżące w tym: - wydatki jednostek budżetowych w tym: wynagrodzenia i składki od nich naliczane wydatki związane z realizacją ich statutowych zadań - świadczenia na rzecz osób fizycznych	128.880 128.880 119.440 102.585 16.855 9.440	47.611,03 47.611,03 46.190,05 37.755,78 8.434,27 1.420,98	

80110	Gimnazja wydatki bieżące w tym: - wydatki jednostek budżetowych w tym: wynagrodzenia i składki od nich naliczane wydatki związane z realizacją ich statutowych zadań - dotacje na zadania bieżące - świadczenia na rzecz osób fizycznych	3.126.105 3.126.105 1.233.050 1.098.725 134.325 1.822.495 70.560	1.604.326,26 1.604.326,26 667.056,77 582.319,76 84.737,01 902.934,00 34.335,49	
80113	Dowożenie uczniów do szkół wydatki bieżące w tym: - wydatki jednostek budżetowych w tym: wynagrodzenia i składki od nich naliczane wydatki związane z realizacją ich statutowych zadań -dotacje na zadania bieżące	124.800 124.800 90.000 25.000 65.000 34.800	69.369,84 69.369,84 51.569,84 15.414,00 36.155,84 17.800,00	
80114	Zespoły obsługi ekonomiczno- administracyjnej szkół wydatki bieżące w tym: - wydatki jednostek budżetowych w tym: wynagrodzenia i składki od nich naliczane wydatki związane z realizacją ich statutowych zadań - świadczenia na rzecz osób fizycznych	434.200 434.200 431.700 376.700 55.000 2.500	243.461,30 243.461,30 241.147,23 202.577,54 38.569,69 2.314,07	
80146	Dokształcanie i doskonalenie nauczycieli wydatki bieżące w tym: - wydatki jednostek budżetowych w tym: wydatki związane z realizacją ich statutowych zadań	58.200 58.200 58.200 58.200	30.196,97 30.196,97 30.196,97 30.196,97	
80148	Stołówki szkolne i przedszkolne wydatki bieżące w tym: - wydatki jednostek budżetowych w tym: wynagrodzenia i składki od nich naliczane wydatki związane z realizacją ich statutowych zadań - świadczenia na rzecz osób fizycznych	693.124 693.124 689.924 537.054 152.870 3.200	309.792,77 309.792,77 308.961,67 240.770,09 68.191,58 831,10	

80195	Pozostała działalność wydatki bieżące w tym: - wydatki jednostek budżetowych w tym: wynagrodzenia i składki od nich naliczane - świadczenia na rzecz osób fizycznych - wydatki na programy finansowane z udziałem środków, o których mowa w art. 5 ust. 1 pkt 2 i 3, w części związanej z realizacją zadań jednostki samorządu terytorialnego	48.112 48.112 12.665 12.665 20.700 14.747	27.557,14 27.557,14 12.665,00 12.665,00 1.703,45 13.188,69	
851	OCHRONA ZDROWIA	232.000	40.415,71	
85121	Lecznictwo ambulatoryjne wydatki bieżące w tym: - wydatki jednostek budżetowych w tym: wydatki związane z realizacją ich statutowych zadań wydatki majątkowe w tym: inwestycje i zakupy inwestycyjne	110.000 10.000 10.000 10.000 100.000 100.000		
85153	Zwalczanie narkomanii wydatki bieżące w tym: dotacje na zadania bieżące	20.000 20.000 20.000	10.000,00 10.000,00 10.000,00	
85154	Przeciwdziałanie alkoholizmowi wydatki bieżące w tym: - wydatki jednostek budżetowych w tym: wynagrodzenia i składki od nich naliczane wydatki związane z realizacją ich statutowych zadań - dotacje na zadania bieżące - świadczenia na rzecz osób fizycznych	102.000 102.000 61.800 16.000 45.800 40.000 200	30.415,71 30.415,71 10.345,31 5.300,00 5.045,31 20.000,00 70,40	
852	POMOC SPOŁECZNA	5.330.470	2.829.125,01	
85202	Domy pomocy społecznej wydatki bieżące w tym: - wydatki jednostek budżetowych w tym: wydatki związane z realizacją ich statutowych zadań	100.000 100.000 100.000 100.000	50.881,62 50.881,62 50.881,62 50.881,62	
85205	Zadania w zakresie przeciwdziałania przemocy w rodzinie	20.000		

	wydatki bieżące	20.000		
	w tym:			
	- wydatki jednostek budżetowych	20.000		
	w tym: wydatki związane z realizacją ich statutowych zadań	20.000		
85212	Świadczenia rodzinne, świadczenie z funduszu alimentacyjnego oraz składki na ubezpieczenia emerytalne i rentowe z ubezpieczenia społecznego	3.965.110	2.006.452,95	
	wydatki bieżące	3.965.110	2.006.452,95	
	w tym:			
	- wydatki jednostek budżetowych	141.910	75.032,23	
	w tym: wynagrodzenia i składki od nich naliczane	111.000	62.980,32	
	wydatki związane z realizacją ich statutowych zadań	30.910	12.051,91	
	- dotacje na zadania bieżące	23.000	12.546,80	
	- świadczenia na rzecz osób fizycznych	3.800.200	1.918.873,92	
85213	Składki na ubezpieczenie zdrowotne opłacane za osoby pobierające niektóre świadczenia z pomocy społecznej, niektóre świadczenia rodzinne oraz za osoby uczestniczące w zajęciach w centrum integracji społecznej	15.650	7.817,52	
	wydatki bieżące	15.650	7.817,52	
	w tym:			
	- wydatki jednostek budżetowych	15.650	7.817,52	
	w tym: wynagrodzenia i składki od nich naliczane	15.650	7.817,52	
85214	Zasiłki i pomoc w naturze oraz składki na ubezpieczenia społeczne	191.700	129.859,28	
	wydatki bieżące	191.700	129.859,28	
	w tym:			
	- dotacje na zadania bieżące	3.000		
	- świadczenia na rzecz osób fizycznych	188.700	129.859,28	
85215	Dodatki mieszkaniowe	3.000		
	wydatki bieżące	3.000		
	w tym:			
	- świadczenia na rzecz osób fizycznych	3.000		
85216	Zasiłki stałe	121.320	81.128,89	
	wydatki bieżące	121.320	81.128,89	
	w tym:			
	- dotacje na zadania bieżące	4.000		

	- świadczenia na rzecz osób fizycznych	117.320	81.128,89	
85219	Ośrodki pomocy społecznej wydatki bieżące	396.700 396.700	193.856,97 193.856,97	
	w tym:			
	- wydatki jednostek budżetowych	395.200	192.896,97	
	w tym: wynagrodzenia i składki od nich naliczane	365.700	179.019,65	
	wydatki związane z realizacją ich statutowych zadań	29.500	13.877,32	
	- świadczenia na rzecz osób fizycznych	1.500	960,00	
85228	Usługi opiekuńcze i specjalistyczne usługi opiekuńcze wydatki bieżące	130.000 130.000	58.611,85 58.611,85	
	w tym:			
	- wydatki jednostek budżetowych	130.000	58.611,85	
	w tym: wynagrodzenia i składki od nich naliczane	130.000	58.611,85	
85278	Usuwanie skutków klęsk żywiołowych wydatki bieżące	140.000 140.000	127.200,00 127.200,00	
	w tym:			
	- świadczenia na rzecz osób fizycznych	140.000	127.200,00	
85295	Pozostała działalność wydatki bieżące	246.990 246.990	173.315,93 173.315,93	
	w tym:			
	- świadczenia na rzecz osób fizycznych	246.990	173.315,93	
854	EDUKACYJNA OPIEKA WYCHOWAWCZA	486.644	282.085,45	
85401	Świetlice szkolne wydatki bieżące	257.717 257.717	127.557,30 127.557,30	
	w tym:			
	- wydatki jednostek budżetowych	240.507	119.290,58	
	w tym: wynagrodzenia i składki od nich naliczane	195.325	98.919,26	
	wydatki związane z realizacją ich statutowych zadań	45.182	20.371,32	
	- świadczenia na rzecz osób fizycznych	17.210	8.266,72	
85404	Wczesne wspomaganie rozwoju dziecka wydatki bieżące	3.900 3.900	1.335,10 1.335,10	
	w tym:			
	- wydatki jednostek budżetowych	3.900	1.335,10	
	w tym: wynagrodzenia i składki od nich naliczane	3.800	1.260,10	
	wydatki związane z realizacją ich statutowych zadań	100	75,00	

85415	Pomoc materialna dla uczniów wydatki bieżące w tym: - wydatki jednostek budżetowych w tym: wydatki związane z realizacją ich statutowych zadań - dotacje na zadania bieżące - świadczenia na rzecz osób fizycznych	223.477 223.477 1.841 1.841 392 221.244	153.143,05 153.143,05 1.027,66 1.027,66 391,41 151.723,98	
85446	Dokształcanie i doskonalenie nauczycieli wydatki bieżące w tym: - wydatki jednostek budżetowych w tym: wydatki związane z realizacją ich statutowych zadań	1.550 1.550 1.550 1.550	50,00 50,00 50,00 50,00	
900	GOSPODARKA KOMUNALNA I OCHRONA ŚRODOWISKA	1.771.285	851.048,64	
90003	Oczyszczanie miast i wsi wydatki bieżące w tym: - wydatki jednostek budżetowych w tym: wydatki związane z realizacją ich statutowych zadań	110.000 110.000 110.000 110.000	36.600,86 36.600,86 36.600,86 36.600,86	
90004	Utrzymanie zieleni w miastach i gminach wydatki bieżące w tym: - wydatki jednostek budżetowych w tym: wydatki związane z realizacją ich statutowych zadań	25.000 25.000 25.000 25.000	1.676,70 1.676,70 1.676,70 1.676,70	
90015	Oświetlenie ulic , placów i dróg wydatki bieżące w tym: - wydatki jednostek budżetowych w tym: wydatki związane z realizacją ich statutowych zadań wydatki majątkowe w tym: inwestycje i zakupy inwestycyjne	660.763 525.000 525.000 525.000 135.763 135.763	345.389,24 306.355,18 306.355,18 306.355,18 39.034,06 39.034,06	
90019	Wpływy i wydatki związane z gromadzeniem środków z opłat i kar za korzystanie ze środowiska wydatki bieżące w tym: - wydatki jednostek budżetowych	37.081 37.081 37.081		

	w tym: wydatki związane z realizacją ich statutowych zadań	37.081		
90095	Pozostała działalność wydatki bieżące w tym: - wydatki jednostek budżetowych w tym: wynagrodzenia i składki od nich naliczane wydatki związane z realizacją ich statutowych zadań - świadczenia na rzecz osób fizycznych wydatki majątkowe w tym: inwestycje i zakupy inwestycyjne	938.441 894.602 887.000 780.000 107.000 7.602 43.839 43.839	467.381,84 435.088,44 429.889,60 373.66,41 56.523,19 5.198,84 32.293,40 32.293,40	
921	KULTURA I OCHRONA DZIEDZICTWA NARODOWEGO	2.488.232	705.270,41	
92105	Pozostałe zadania z zakresu kultury wydatki bieżące w tym: - wydatki jednostek budżetowych w tym: wydatki związane z realizacją ich statutowych zadań	5.000 5.000 5.000 5.000	50,00 50,00 50,00 50,00	
92108	Filharmonie, orkiestry, chóry i kapele wydatki bieżące w tym: - wydatki jednostek budżetowych w tym: wydatki związane z realizacją ich statutowych zadań -dotacje na zadania bieżące	12.000 12.000 2.000 2.000 10.000	5.000,00 5.000,00 5.000,00 5.000,00	
92109	Domy i ośrodki kultury, świetlice i kluby wydatki bieżące w tym: - wydatki jednostek budżetowych w tym: wynagrodzenia i składki od nich naliczane wydatki związane z realizacją ich statutowych zadań -dotacje na zadania bieżące wydatki majątkowe w tym: inwestycje i zakupy inwestycyjne wydatki na programy finansowane z udziałem środków, o których mowa w	2.091.232 1.397.432 693.232 23.000 670.232 704.200 693.800 693.800	525.220,41 524.545,94 252.045,94 11.407,60 240.638,34 272.500,00 674,47 674,47	

	art. 5 ust. 1 pkt 2 i 3, w części związanej z realizacją zadań jednostki samorządu terytorialnego	650.000	174,47	
92116	Biblioteki wydatki bieżące w tym: - dotacje na zadania bieżące	350.000 350.000 350.000	175.000,00 175.000,00 175.000,00	
92120	Ochrona zabytków i opieka nad zabytkami wydatki bieżące w tym: - wydatki jednostek budżetowych w tym: wynagrodzenia i składki od nich naliczane wydatki związane z realizacją ich statutowych zadań	30.000 30.000 30.000 3.000 27.000		
926	KULTURA FIZYCZNA I SPORT	1.637.000	178.694,02	
92601	Obiekty sportowe wydatki bieżące w tym: - wydatki jednostek budżetowych w tym: wynagrodzenia i składki od nich naliczane wydatki majątkowe w tym: inwestycje i zakupy inwestycyjne	1.425.000 12.000 12.000 12.000 1.413.000 1.413.000	50.523,00 5.000,00 5.000,00 5.000,00 45.523,00 45.523,00	
92605	Zadania z zakresie kultury fizycznej i sportu wydatki bieżące w tym: - wydatki jednostek budżetowych w tym: wynagrodzenia i składki od nich naliczane wydatki związane z realizacją ich statutowych zadań - dotacje na zadania bieżące	212.000 212.000 70.000 50.000 20.000 142.000	128.171,02 128.171,02 45.671,02 30.683,30 14.987,72 82.500,00	
	Razem	43.196.236	15.091.530,21	34,93

Wydatki wykonano w 34,93 %.

W drodze przetargu wybrano wykonawców na roboty:

<i>zadanie</i>	<i>wykonawca</i>
✓ transport materiałów sypkich	PPHU „Kłos” J.Łędzwa Rogi
✓ remont nawierzchni drogi gminnej Nr 014967 w Rogach	Przedsiębiorstwo Robót Drogowo-Mostowych Sp z o.o. w Jaśle
✓ remont drogi gminnej w Widaczu-Dzielnicie II	Rejon Budowy Dróg i Mostów Krosno
✓ remont nawierzchni drogi gminnej ul. Ogrodowa w Łężanach	Rejon Budowy Dróg i Mostów Krosno
✓ remont chodnika w M.Piastowym ul. J.Pawła II	LA STRADA Sanok
✓ zakup średniego ratowniczo-gaśniczego samochodu pożarniczego dla OSP Rogi	PUH Kielce
✓ adaptacja domu ludowego we Wrocance	DOMPER Dukła, ANMAR Rzeszów
✓ budowa sali gimnastycznej przy Szkole Podstawowej w Głowience	Firma Budowlana REM-BUD Stalowa Wola
✓ budowa kompleksu boisk sportowych przy Szkole Podstawowej w Rogach wg. programu „Orlik 2012”	Zakład Instalatorstwa i Teletechniki ŁĄCZBUD Sp z o.o. Rzeszów

W ramach udzielania dotacji na zadania zlecone w trybie ustawy o działalności pożytku publicznego i o wolontariacie przeprowadzono przetargi na:

<i>zadanie</i>	<i>dotowany</i>
✓ upowszechnianie masowej kultury fizycznej wśród młodzieży	kluby sportowe w poszczególnych sołectwach
✓ dowóz uczniów niepełnosprawnych do: <ul style="list-style-type: none">○ Ośrodka Rehabilitacyjno-Edukacyjno-Wychowawczego w Krośnie○ Ośrodka Rehabilitacyjno-Edukacyjno-Wychowawczego w Rymanowie	OREW Krosno OREW Rymanów

Stosowano zakupy z wolnej ręki w przypadku drobnych zakupów oraz ze względu na szczególny rodzaj dostaw – energia elektryczna, woda, gaz, ścieki, prenumerata prasy, usługi telekomunikacyjne.

W Ó T
mgr Marek Klara

**III. PLAN I REALIZACJA DOCHODÓW I WYDATKÓW ZWIĄZANYCH Z
REALIZACJĄ ZADAŃ Z ZAKRESU ADMINISTRACJI RZĄDOWEJ
ORAZ INNYCH ZADAŃ ZLECONYCH GMINIE USTAWAMI
ZA I PÓŁROCZE 2010 ROKU**

DOCHODY

Dział Rozdz.	Wyszczególnienie	plan	wykonanie	%
010	ROLNICTWO I ŁOWIECTWO	21.200	21.199,32	
01095	Pozostała działalność	21.200	21.199,32	
750	ADMINISTRACJA PUBLICZNA	105.516	56.819,00	
75011	Urzędy wojewódzkie	105.516	56.819,00	
751	URZĘDY NACZELNYCH ORGANÓW WŁADZY PAŃSTWOWEJ, KONTROLI I OCHRONY PRAWA ORAZ SĄDOWNICTWA	41.437	40.198,00	
75101	Urzędy naczelnich organów władzy państwowej, kontroli i ochrony prawa	2.208	1.104,00	
75107	Wybory Prezydenta Rzeczypospolitej Polskiej	18.323	18.323,00	
75108	Wybory do Sejmu i Senatu	20.906	20.771,00	
852	POMOC SPOŁECZNA	4.087.400	2.163.272,00	
85212	Świadczenia rodzinne, świadczenie z funduszu alimentacyjnego oraz składki na ubezpieczenia emerytalne i rentowe z ubezpieczenia społecznego	3.936.100	2.020.000,00	
85213	Składki na ubezpieczenie zdrowotne opłacane za osoby pobierające niektóre świadczenia z pomocy społecznej, niektóre świadczenia rodzinne oraz za osoby uczestniczące w zajęciach w centrum integracji społecznej	1.300	1.172,00	
85228	Usługi opiekuńcze i specjalistyczne usługi opiekuńcze	10.000	2.100,00	
85278	Usuwanie skutków klęsk żywiołowych	140.000	140.000,00	
	Razem	4.255.553	2.281.488,32	53,61

WYDATKI

Dział Rozdz.	Wyszczególnienie	plan	wykonanie	%
010	ROLNICTWO I ŁOWIECTWO	21.200	21.199,32	99,9
01095	Pozostała działalność wydatki bieżące w tym: - wydatki jednostek budżetowych w tym: wydatki związane z realizacją ich statutowych zadań	21.200 21.200 21.200 21.200	21.199,32 21.199,32 21.199,32 21.199,32	
750	ADMINISTRACJA PUBLICZNA	105.516	56.819,00	53,84
75011	Urzędy wojewódzkie wydatki bieżące w tym: - wydatki jednostek budżetowych w tym: wynagrodzenia i składki od nich naliczane	105.516 105.516 105.516 105.516	56.819,00 56.819,00 56.819,00 56.819,00	
751	URZĘDY NACZELNYCH ORGANÓW WŁADZY PAŃSTWOWEJ, KONTROLI I OCHRONY PRAWA ORAZ SĄDOWNICTWA	41.437	23.237,36	56,08
75101	Urzędy naczelnych organów władzy państwowej, kontroli i ochrony prawa wydatki bieżące w tym: - wydatki jednostek budżetowych w tym: wydatki związane z realizacją ich statutowych zadań	2.208 2.208 2.208 2.208	361,36 361,36 361,36 361,36	
75107	Wybory Prezydenta Rzeczypospolitej Polskiej wydatki bieżące w tym: - wydatki jednostek budżetowych w tym: wynagrodzenia i składki od nich naliczane wydatki związane z realizacją ich statutowych zadań - świadczenia na rzecz osób fizycznych	18.323 18.323 6.865 3.030 3.835 11.458	2.105,00 2.105,00 2.105,00 882,31 1.222,69	
75108	Wybory do Sejmu i Senatu wydatki bieżące w tym: - wydatki jednostek budżetowych	20.906 20.906 9.448	20.771,00 20.771,00 9.448,32	

	w tym: wynagrodzenia i składki od nich naliczane	5.915	5.915,11	
	wydatki związane z realizacją ich statutowych zadań	3.533	3.533,21	
	- świadczenia na rzecz osób fizycznych	11.458	11.322,68	
852	POMOC SPOŁECZNA	4.087.400	2.123.429,78	51,95
85212	Świadczenia rodzinne, świadczenie z funduszu alimentacyjnego oraz składki na ubezpieczenia emerytalne i rentowe z ubezpieczenia społecznego społecznego	3.936.100	1.993.655,44	
	wydatki bieżące	3.936.100	1.993.655,44	
	w tym:			
	- wydatki jednostek budżetowych	135.900	74.781,52	
	w tym: wynagrodzenia i składki od nich naliczane	111.000	62.980,32	
	wydatki związane z realizacją ich statutowych zadań	24.900	11.801,20	
	- świadczenia na rzecz osób fizycznych	3.800.200	1.918.873,92	
85213	Składki na ubezpieczenie zdrowotne opłacane za osoby pobierające niektóre świadczenia z pomocy społecznej, niektóre świadczenia rodzinne oraz za osoby uczestniczące w zajęciach w centrum integracji społecznej	1.300	1.156,09	
	wydatki bieżące	1.300	1.156,09	
	w tym:			
	- wydatki jednostek budżetowych	1.300	1.156,09	
	w tym: wynagrodzenia i składki od nich naliczane	1.300	1.156,09	
85228	Usługi opiekuńcze i specjalistyczne usługi opiekuńcze	10.000	1.418,25	
	wydatki bieżące	10.000	1.418,25	
	w tym:			
	- wydatki jednostek budżetowych	10.000	1.418,25	
	w tym: wynagrodzenia i składki od nich naliczane	10.000	1.418,25	
85278	Usuwanie skutków klęsk żywiołowych	140.000	127.200,00	
	wydatki bieżące	140.000	127.200,00	
	w tym:			
	- świadczenia na rzecz osób fizycznych	140.000	127.200,00	
	Razem	4.255.553	2.224.685,46	52,27

**IV. PLAN I REALIZACJA RACHUNKU DOCHODÓW WŁASNYCH
PRZY SZKOŁACH PODSTAWOWYCH NA WYŻYWIENIE DZIECI**
rozd. 80148
ZA I PÓŁROCZE 2010 ROKU

Dochody	Plan	Wykonanie
Wpłaty rodziców na żywienie	446.030	229.816,75
Pozostałe odsetki		97,91
Stan środków na początek roku	0	0,00
Razem	446.030	229.914,66

Wydatki	Plan	Wykonanie
Zakup wyposażenia	2.800	999,00
Zakup żywności	443.230	228.737,73
Razem	446.030	229.736,73

Stan środków na koniec okresu	0	177,93
-------------------------------	---	--------

Zobowiązania		80,00
--------------	--	-------


W O J T

mgr Marek Klara

**V. REALIZACJA PRZYCHODÓW I ROZCHODÓW
W GMINIE MIEJSCE PIASTOWE
ZA I PÓLROCZE 2010 ROKU**

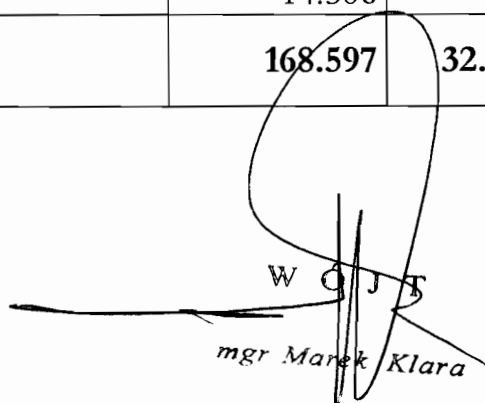
Zgodnie ze sprawozdaniem Rb-NDS przychody i rozchody przedstawiają się następująco:

	plan	wykonanie	%
DOCHODY	34.676.568	15.695.918,68	45,26
WYDATKI	43.196.236	15.091.530,21	34,93
NADWYŻKA/DEFICYT	-8.519.668	604.388,47	
FINANSOWANIE /przychody-rozchody/	8.519.668	34.880,18	
PRZYCHODY	10.652.380	1.034.880,18	
Pożyczki i kredyty	9.600.000		
Spłata pożyczki przez SPG ZOZ	38.500	21.000,00	
Wolne środki z lat ubiegłych	1.013.880	1.013.880,18	
w tym:			
środkami na pokrycie deficytu	1.013.880	1.013.880,00	
ROZCHODY	2.132.712	1.000.000,00	
Spłata kredytów i pożyczek	2.132.712	1.000.000,00	
w tym na:			
NFOŚiGW w Warszawie	1.000.000	500.000,00	
WFOŚiGW w Rzeszowie	132.712		
PBS Sanok	1.000.000	500.000,00	


 W Ó J T
 mgr Marek Klara

VI. Plan wydatków na przedsięwzięcia realizowane w ramach Funduszu sołectkiego w podziale na Sołectwa na 2010 rok

Dz. Rozdz.	Sołectwo	nazwa zadania	Plan	Wykonanie
900 90015	Targowiska	Wykonanie projektu i I etap budowy oświetlenia chodnika do szkoły	20.763	
900 90095	Miejsce Piastowe	Zakup i instalacja monitoringu w centrum miejscowości	20.763	20.763,00
900 90095	Niżna Łąka	Wykonanie zadaszanej sceny wraz z zapleczem, służącej do organizacji imprez plenerowych na terenie stadionu sportowo-rekreacyjnego	10.839	
921 92109	Głowienka	Zagospodarowanie terenu pod park, za apteką	20.763	
921 92109	Łęczany	Przebudowa placu przy Domu Ludowym przez położenie kostki brukowej	20.763	
921 92109	Rogi	Zakup krzeseł do sali Domu Ludowego	20.763	
921 92109	Wrocanka	Zakup i ułożenie płytek oraz kostki brukowej na parkingu obok Domu Ludowego	20.763	
921 92109	Widacz	Remont toalet i biura sołtysa w Domu Ludowym	18.874	11.643,28
921 92109	Zalesie	Remont kuchni i Sali w Domu Ludowym	14.306	
		razem	168.597	32.406,28



 W C I J T
 mgr Marek Klara

**VII. PLAN I REALIZACJA DOCHODÓW Z GOSPODAROWANIA
MIENIEM KOMUNALNYM GMINY
ZA I PÓLROCZE 2010 ROKU**

1. Dochody z dzierżawy lokali i gruntów w poszczególnych sołectwach		
	plan netto	dochody netto
GŁOWIENKA		
Sklep spoż.-przemysł. w DL	13 000	6 468,00
Sklep spoż.-przemysł. w Tłokach	8 700	4 388,40
Sklep spoż.-przemysł. pod skałą	4 000	1 968,00
Sklep spoż.-przemysł. przystanek PKS	6 000	2 978,40
Apteka - działka	3 600	1 800,00
Zakład fryzjerski w DL	2 500	1 620,00
Świetlica GOK		90,60
Działka TP SA	700	437,50
Wynajem sali	5 000	1 967,21
Działki użytkowane rolniczo		498,10
Razem	43 500	22 216,21
ŁĘŻANY		
Gabinet stomatologiczny	1 600	675,00
Zakład krawiecki "MAGDA"		997,50
Świetlica GOK		20,40
Wynajem sali	5 400	2 622,94
Działka - Kółko Rolnicze		6,48
Działki użytkowane rolniczo		0,00
Razem	7 000	4 322,32
MIEJSCE PIASTOWE		
Sklep mięsny	6 200	773,48
Sklep z odzieżą używaną	6 250	3 137,50
Zakład fryzjerski	3 850	0,00
Firma "Expert"	2 600	1 310,40
Gminny Ośrodek Kultury		390,00
Działka ul. Cicha	6 600	3 300,00
Działka - Kółko Rolnicze		1,36
Działki użytkowane rolniczo		561,63
Razem	25 500	9 474,37

NIŻNA ŁĄKA		
Świetlica GOK		16,80
Działki użytkowane rolniczo		288,49
Razem	0	305,29
ROGI		
Sklep wielobranżowy w DL	3 500	1 430,00
Sklep "Karolinka"	19 500	9 741,60
Sklep w Kółku Rolniczym	4 300	2 160,54
Sklep z odzieżą używaną	600	302,40
NZOZ "Vita"	4 100	2 580,00
Bank	2 300	1 113,84
Zakład fryzjerski	800	420,00
Świetlica GOK		36,60
Wynajem sali	3 400	1 844,26
Działki użytkowane rolniczo		108,59
Razem	38 500	19 737,83
TARGOWISKA		
Sklep spoż.-przemysł. "ABC"	10 900	5 464,80
Magazyn materiałów budowlanych	11 100	6 995,00
Zakład produkcyjno-usługowy	19 400	8 100,15
Zakład fryzjerski	1 400	729,00
Świetlica GOK		21,60
Wynajem sali	3 000	1 475,41
Dzierżawa działki - park	200	119,01
Działki użytkowane rolniczo		588,65
Razem	46 000	23 493,62
WIDACZ		
Dzierżawa działki TP SA	200	0,00
Świetlica GOK		30,00
Wynajem sali	300	0,00
Działki użytkowane rolniczo		108,43
Razem	500	138,43
WROCANKA		
Centrala telefoniczna TP SA	700	326,40
Świetlica GOK		24,00
Wynajem sali	300	81,97

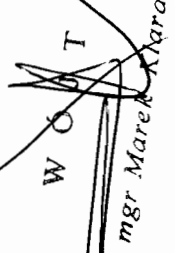
Działki użytkowane rolniczo		58,99
Razem	1 000	491,36
ZALESIE		
Sklep spoż.-przemysł. w DL	2 900	749,60
Świetlica GOK		16,80
Wynajem sali	100	0,00
Razem	3 000	766,40
RAZEM SOŁECTWA	165 000	80 945,83
2. Dochody z gospodarowania pozostałymi składnikami mienia		
Apteka	5 800	2 925,00
NZOZ "Vita"	6 200	3 100,80
LGD "Kraina Nafty"		5 874,66
"Kłos" sklep przystanek PKS M.Piast.	1 700	850,50
Działka ul.Krośn.M.Piast.-sklep motoryzac.	11 300	5 656,56
Klub Motocyklowy "ETER"		300,00
Czynsze mieszkalne nauczycieli	10 000	4 983,00
Razem	35 000	23 690,52
OGÓŁEM	200 000	104 636,35


 W Ó N T
 mgr Marek Klara

VIII. Plan finansowy i wykonanie za I półrocze 2010 r.

Dz. 801 Rozdz. 80101 Szkoły podstawowe

	Razem		Jednostka budżetowa		w tym:						Świadczenia na rzecz osób fizycznych	
	Plan (4+10)	Wykonanie (5+11)	Plan (6+8)	Wykonanie (7+9)	wynagrodzenia i składki od nich naliczane		wydatki związane z realizacją ich statutowych zadań		osób fizycznych		Wykonanie	
					Plan	Wykonanie	Plan	Wykonanie	Plan	Wykonanie		
1	2	3	4	5	6	7	8	9	10	11		
Głównika	1 139 867	573 226,94	1 086 667	546 159,06	918 420	458 915,50	168 247	87 243,56	53 200	27 067,88		
Łęczany	937 927	496 047,85	894 427	474 548,07	754 100	396 492,37	140 327	78 055,70	43 500	21 499,78		
M.Piastowe	951 265	499 405,82	904 715	477 666,48	786 040	399 604,30	118 675	78 062,18	46 550	21 739,34		
Rogi	1 293 979	742 149,48	1 234 679	715 168,16	984 690	529 872,60	249 989	185 295,56	59 300	26 981,32		
Targowiska	884 140	473 467,98	841 740	453 875,52	705 170	360 780,14	136 570	93 095,38	42 400	19 592,46		
Wrocanka	805 775	428 961,38	768 425	411 091,58	655 540	338 160,69	112 885	72 930,89	37 350	17 869,80		
Widacz	654 610	344 264,50	624 540	329 574,70	561 910	287 802,67	62 630	41 772,03	30 070	14 689,80		
Zalesie	716 730	384 648,86	683 320	368 778,33	585 280	307 803,97	98 040	60 974,36	33 410	15 870,53		
Ogółem	7 384 293	3 942 172,81	7 038 513	3 776 861,90	5 951 150	3 079 432,24	1 087 363	697 429,66	345 780	165 310,91		


 W O T
 mgr Marek Kłara

Dz. 801 Rozdz. 80103 Oddziały przedszkolne w szkołach podstawowych

	Razem		Jednostka		w tym:						Świadczenia na rzecz osób fizycznych	
	wydatki bieżące		budżetowa		wynagrodzenia i składki od nich naliczane		wydatki związane z realizacją ich statutowych zadań		Plan		Wykonanie	
	Plan	Wykonanie	Plan	Wykonanie	Plan	Wykonanie	Plan	Wykonanie	Plan	Wykonanie	Plan	Wykonanie
1	2	3	4	5	6	7	8	9	10	11		
	(4+10)	(5+11)	(6+8)	(7+9)								
Głównika	76 685	40 261,19	72 565	38 271,59	66 100	33 622,45	6 465	4 649,14	4 120	1 989,60		
Łęczany	79 380	29 168,54	75 080	27 061,22	69 160	24 983,22	5 920	2 078,00	4 300	2 107,32		
M.Piastowe	96 102	46 839,36	91 282	44 635,07	68 040	34 819,64	23 242	9 815,43	4 820	2 204,29		
Rogi	77 240	41 719,52	73 120	39 802,94	54 550	29 238,90	18 570	10 564,04	4 120	1 916,58		
Targowiska	73 405	38 780,87	69 295	36 631,27	59 150	30 714,27	10 145	5 917,00	4 110	2 149,60		
Wrocanka	72 070	36 162,54	67 895	34 172,94	62 130	31 785,94	5 765	2 387,00	4 175	1 989,60		
Widacz	51 988	25 495,93	49 048	24 122,53	44 933	22 236,03	4 115	1 886,50	2 940	1 373,40		
Zalesie	52 560	25 563,64	49 345	24 063,46	44 100	21 249,00	5 245	2 814,46	3 215	1 500,18		
Ogółem	579 430	283 991,59	547 630	268 761,02	468 163	228 649,45	79 467	40 111,57	31 800	15 230,57		

W J T

mgr Matek Klara

Dz. 801 Rozdz. 80104 Przedszkola

	Razem		Jednostka		w tym:						Świadczenia na rzecz	
	wydatki bieżące		budżetowa		wynagrodzenia i składki od nich naliczane		wydatki związane z realizacją ich statutowych zadań		osób fizycznych			
	Plan	Wykonanie	Plan	Wykonanie	Plan	Wykonanie	Plan	Wykonanie	Plan	Wykonanie	Plan	Wykonanie
1	(4+10) 2	(5+11) 3	(6+8) 4	(7+9) 5	6	7	8	9	10	11		
Głównika	240 920	128 028,95	230 300	122 927,56	197 430	102 625,76	32 870	20 301,80	10 620	5 101,39		
Łęczany	263 006	132 320,61	251 856	126 879,93	226 406	109 233,84	25 450	17 646,09	11 150	5 440,68		
M.Piastowe	308 070	154 333,92	292 700	146 700,48	270 930	133 944,05	21 770	12 756,43	15 370	7 633,44		
Rogi	217 140	123 985,00	206 560	119 158,41	170 920	99 742,86	35 640	19 415,55	10 580	4 826,59		
Targowiska	170 725	90 383,86	161 075	85 416,70	145 110	76 690,24	15 965	8 726,46	9 650	4 967,16		
Ogółem	1 199 861	629 052,34	1 142 491	601 083,08	1 010 796	522 236,75	131 695	78 846,33	57 370	27 969,26		

W O J T

mgr Marek Klara


Dz. 801 Rozdz. 80106 Inne formy wychowania przedszkolnego

	Razem		Jednostka		w tym:				Świadczenia na rzecz	
	wydatki bieżące		budżetowa		wynagrodzenia i składki od nich naliczane		wydatki związane z realizacją ich statutowych zadań		osób fizycznych	
	Plan	Wykonanie	Plan	Wykonanie	Plan	Wykonanie	Plan	Wykonanie	Plan	Wykonanie
1	(4+10) 2	(5+11) 3	(6+8) 4	(7+9) 5	6	7	8	9	10	11
Wrocanka	43 790	12 429,97	40 490	12 429,97	34 530	10 666,97	5 960	1 763,00	3 300	
Widacz	40 540	9 591,22	37 340	9 591,22	34 530	8 266,22	2 810	1 325,00	3 200	
Zalesie	44 550	25 589,84	41 610	24 168,86	33 525	18 822,59	8 085	5 346,27	2 940	1 420,98
Ogółem	128 880	47 611,03	119 440	46 190,05	102 585	37 755,78	16 855	8 434,27	9 440	1 420,98

WÓJCI
mgr Marek Klara

Dział 801 Rozdz. 80195 Pozostała działalność - projekt UE

	Razem wydatki bieżące		Jednostka budżetowa		w tym:				wydatki na programy finansowane z udziałem środków, o których mowa w art. 5 ust. 1 pkt 2 i 3, w części związanej z realizacją zadań jednostki samorządu terytorialnego	
	Plan (4+10)	Wykonanie (5+11)	Plan (6+8)	Wykonanie (7+9)	wynagrodzenia i składki od nich naliczane		wydatki związane z realizacją ich statutowych zadań			
					Plan	Wykonanie	Plan	Wykonanie		
1	2	3	4	5	6	7	8	9	10	11
Rogi	14 047	12 489,00							14 047	12 489,00
Ogółem	14 047	12 489,00							14 047	12 489,00


 W. O. J. T.
 mgr Małgorzata Klara

Dz. 801 Rozdz. 80148 Stołówki szkolne i przedszkolne

	Razem		Jednostka		w tym:		Świadczenia na rzecz			
	wydatki bieżące		budżetowa		wynagrodzenia i składki od nich naliczane		osób fizycznych			
	Plan	Wykonanie	Plan	Wykonanie	Plan	Wykonanie	Plan	Wykonanie		
1	(4+10) 2	(5+11) 3	(6+8) 4	(7+9) 5	6	7	8	9	10	11
Głównika	90 960	46 902,01	90 560	46 598,96	73 810	41 037,96	16 750	5 561,00	400	303,05
Łęczany	51 144	25 631,24	51 144	25 631,24	40 324	24 150,07	10 820	1 481,17		
M.Piastowe	279 980	132 207,30	277 980	131 815,24	193 120	90 385,65	84 860	41 429,59	2 000	392,06
Rogi	127 790	46 582,83	126 990	46 446,84	112 790	38 437,43	14 200	8 009,41	800	135,99
Targowiska	143 250	58 469,39	143 250	58 469,39	117 010	46 758,98	26 240	11 710,41		
Ogółem	693 124	309 792,77	689 924	308 961,67	537 054	240 770,09	152 870	68 191,58	3 200	831,10

W O J T

mgr Marek Klara

Dz. 854 Rozdz. 85401 Świetlice szkolne

	Razem		Jednostka		w tym:				Świadczenia na rzecz	
	wydatki bieżące		budżetowa		wynagrodzenia i składki od nich naliczane		wydatki związane z realizacją ich statutowych zadań		osób fizycznych	
	Plan	Wykonanie	Plan	Wykonanie	Plan	Wykonanie	Plan	Wykonanie	Plan	Wykonanie
1	(4+10) 2	(5+11) 3	(6+8) 4	(7+9) 5	6	7	8	9	10	11
Głównika	43 640	25 936,08	41 050	24 669,48	34 810	19 700,25	6 240	4 969,23	2 590	1 266,60
Łęczany	35 390	15 067,14	32 870	13 834,86	27 900	12 529,86	4 970	1 305,00	2 520	1 232,28
M.Piastowe	38 410	17 579,00	35 910	16 428,56	25 520	12 024,20	10 390	4 404,36	2 500	1 150,44
Rogi	41 711	21 366,61	39 611	20 349,55	34 100	18 237,39	5 511	2 112,16	2 100	1 017,06
Targowiska	33 081	13 660,54	30 741	12 519,40	23 060	10 834,49	7 681	1 684,91	2 340	1 141,14
Wrocanka	34 545	17 007,37	31 915	15 782,97	26 225	12 675,74	5 690	3 107,23	2 630	1 224,40
Zalesie	30 940	16 940,56	28 410	15 705,76	23 710	12 917,33	4 700	2 788,43	2 530	1 234,80
Ogółem	257 717	127 557,30	240 507	119 290,58	195 325	98 919,26	45 182	20 371,32	17 210	8 266,72

W O B T

mgr Marek Krata

Dz. 854 Rozdz. 85404 Wczesne wspomaganie rozwoju dziecka

	Razem		Jednostka		w tym:				Świadczenia na rzecz	
	wydatki bieżące		budżetowa		wynagrodzenia i składki od nich naliczane				osób fizycznych	
	Plan	Wykonanie	Plan	Wykonanie	Plan	Wykonanie	Plan	Wykonanie	Plan	Wykonanie
1	2	3	4	5	6	7	8	9	10	11
	(4+10)	(5+11)	(6+8)	(7+9)						
Łączony	145	0,00	145	0,00	145					
M.Piastowe	2 520	985,91	2 520	985,91	2 420	910,91	100	75,00		
Zalesie	1 235	349,19	1 235	349,19	1 235	349,19				
Ogółem	3 900	1 335,10	3 900	1 335,10	3 800	1 260,10	100	75,00	0	0,00

Dz. 854 Rozdz. 85415 Pomoc materialna dla uczniów

	Razem		Jednostka		w tym:				Świadczenia na rzecz	
	wydatki bieżące		budżetowa		wynagrodzenia i składki od nich naliczane				osób fizycznych	
	Plan	Wykonanie	Plan	Wykonanie	Plan	Wykonanie	Plan	Wykonanie	Plan	Wykonanie
1	2	3	4	5	6	7	8	9	10	11
	(4+10)	(5+11)	(6+8)	(7+9)						
OAS	223 044	152 710,59	1 800	986,61	1 800	986,61			221 244	151 723,98
Ogółem	223 044	152 710,59	1 800	986,61	1 800	986,61	0	0,00	221 244	151 723,98

Dz. 854 Rozdz. 85446 Doksztalcanie i doskonalenie nauczycieli

	Razem		Jednostka		w tym:				Świadczenia na rzecz	
	wydatki bieżące		budżetowa		wynagrodzenia i składki od nich naliczane		wydatki związane z realizacją ich statutowych zadań		osób fizycznych	
	Plan	Wykonanie	Plan	Wykonanie	Plan	Wykonanie	Plan	Wykonanie	Plan	Wykonanie
1	(4+10)	(5+11)	(6+8)	(7+9)	6	7	8	9	10	11
Głównika	265	50,00	265	50,00			265	50,00		
Łęczany	215	0,00	215	0,00			215			
M.Piastowe	205	0,00	205	0,00			205			
Rogi	280	0,00	280	0,00			280			
Targowiska	180	0,00	180	0,00			180			
Wrocanka	210	0,00	210	0,00			210			
Zalesie	195	0,00	195	0,00			195			
Ogółem	1 550	50,00	1 550	50,00	0	0,00	1 550	50,00	0	0,00

W O J T
mgr Małgorzata Klara