

**ZARZĄDZENIE Nr 590/2021**  
**WÓJTA GMINY MIEJSCE PIASTOWE**

z dnia 17 grudnia 2021 roku


**w sprawie autopoprawki do projektu uchwały w sprawie Wieloletniej Prognozy Finansowej Gminy Miejsce Piastowe na lata 2022-2035**

Na podstawie art. 30 ust. 2 pkt 1 ustawy z dnia 8 marca 1990 roku o samorządzie gminnym (Dz. U. z 2021 r. poz. 1372 z późn. zm.), art. 233 pkt 1 ustawy z dnia 27 sierpnia 2009 r. o finansach publicznych (Dz. U. z 2021 r. poz. 1927 z późn. zm) z a r z ą d z a się, co następuje:

§ 1.1. Wprowadza się autopoprawkę do projektu uchwały w sprawie Wieloletniej Prognozy Finansowej Gminy Miejsce Piastowe na lata 2022 – 2035, jak w załączniku do niniejszego zarządzenia.

2. Autopoprawkę, o której mowa w ust. 1 przedkłada się Radzie Gminy Miejsce Piastowe.

§ 2 Zarządzenie wchodzi w życie z dniem podjęcia.

WÓJT  
  
mgr Dorota Chilik

Załącznik  
do Zarządzenia Nr 590/2021  
Wójta Gminy Miejsce Piastowe  
z dnia 17 grudnia 2020 roku

**Autopoprawka  
zmiany w projekcie Wieloletniej Prognozy Finansowej Gminy Miejsce Piastowe na lata  
2022-2035**

W projekcie uchwały dokonuje się następujących zmian:

**§ 2 projektu uchwały otrzymuje brzmienie:**

„§ 2. Określa się wykaz przedsięwzięć realizowanych w latach 2022–2024 w brzmieniu stanowiącym załącznik nr 2 do uchwały.”

**W § 3 w pkt 1 wykreśla się podpunkt a natomiast podpunkty b i c otrzymują numery a i b**

**§ 6 projektu uchwały otrzymuje brzmienie:**

„§ 6. Uchwała wchodzi w życie z dniem podjęcia z mocą obowiązującą od 1 stycznia 2022r.”

Załącznik Nr 2 Przedsięwzięcia

Wprowadzono zmiany w wykazie przedsięwzięć na następujących zadaniach:

1. Na przedsięwzięciu pn. „Budowa boiska piłkarskiego, boiska wielofunkcyjnego wraz z ogrodzeniem i oświetleniem zewnętrznym przy SP w Głowience” zmieniono nazwę na „Budowa boisk: piłkarskiego, wielofunkcyjnego i skoczni do skoku w dal przy SP w Głowience oraz wprowadzono zmianę w wysokości nakładów ogółem, a także wydłużono termin realizacji do 2023 r.

Nakłady ogółem na w/w zadaniu wynoszą 2.510.000 zł i będą realizowane odpowiednio:


- w 2022 roku kwota 2.287.100 zł
- w 2023 roku kwota 212.900 zł

2. Na przedsięwzięciu pn. „Budowa kompleksu sportowego na dz. nr 2565, 2566, 2568/5 w Głowience na Jaworze” zmieniono nazwę na „Budowa boisk: piłkarskiego, treningowego, budynku zaplecza szatniowo socjalnego w m. Głowienka” oraz wprowadzono zmianę w wysokości nakładów ogółem, a także wydłużono termin realizacji do 2024 r.

Nakłady ogółem na w/w zadaniu wynoszą 4.605.000 zł i będą realizowane odpowiednio:

- w 2022 roku kwota 1.250.000 zł
- w 2023 roku kwota 1.550.000 zł
- w 2024 roku kwota 1.800.000 zł

Wprowadzone zmiany autopoprawką przedstawia Załącznik Nr 1 Wieloletnia Prognoza Finansowa i Nr 2 Przedsięwzięcia.

WÓJTA  
  
mgr Dorota Chilik

# Wieloletnia prognoza finansowa jednostki samorządu terytorialnego <sup>1)</sup>

Ustalona na lata 2022–2025 relacja z art. 243 (poz. 8.3, 8.3.1, 8.4 i 8.4.1) została obliczona według średniej 7-letniej

Załącznik Nr 1  
do Zarządzenia Nr 590/2021  
Wójta Gminy Miejsce Piastowe  
z dnia 17 grudnia 2021 r.

Wyszczególnienie	Dochody ogółem <sup>x</sup>	z tego:										
		Dochody bieżące <sup>x</sup>	z tego:							Dochody majątkowe <sup>x</sup>	w tym:	
			dochody z tytułu udziału we wpływach z podatku dochodowego od osób fizycznych	dochody z tytułu udziału we wpływach z podatku dochodowego od osób prawnych	z subwencji ogólnej	z tytułu dotacji i środków przeznaczonych na cele bieżące <sup>x 3)</sup>	pozostałe dochody bieżące <sup>4)</sup>	w tym:	ze sprzedaży majątku <sup>x</sup>		z tytułu dotacji oraz środków przeznaczonych na inwestycje	
1	1.1	1.1.1	1.1.2	1.1.3	1.1.4	1.1.5	1.1.5.1	1.2	1.2.1	1.2.2		
Wykonanie 2015	40 216 991,31	36 919 783,72	6 057 434,00	85 190,18	16 994 720,00	6 859 397,55	6 923 041,99	3 477 773,96	3 297 207,59	1 946,00	3 295 261,59	
Wykonanie 2016	45 927 930,80	44 960 124,73	6 662 568,00	40 695,83	17 415 186,00	13 604 970,07	7 236 704,83	3 429 018,32	967 806,07	27 490,75	940 315,32	
Wykonanie 2017	50 302 494,61	48 545 373,33	7 132 526,00	41 804,27	17 268 357,00	16 251 140,49	7 851 545,57	3 952 402,22	1 757 121,28	394 980,00	1 260 141,28	
Wykonanie 2018	52 136 191,75	50 511 627,66	8 004 135,00	56 108,39	17 723 315,00	16 394 193,73	8 082 044,54	3 708 775,43	1 624 564,09	53 882,33	1 570 681,76	
Wykonanie 2019	68 345 206,55	58 085 901,01	9 122 029,00	85 369,85	224 434,00	18 668 697,72	11 115 083,44	3 805 886,42	10 259 305,54	48 037,25	10 211 268,29	
Wykonanie 2020	71 147 871,60	63 975 234,95	8 810 477,00	139 700,56	23 010 225,00	22 016 302,61	9 998 529,78	3 964 239,07	7 172 636,65	1,00	7 172 635,65	
Plan 3 kw. 2021	70 780 800,00	64 214 892,00	9 155 761,00	100 000,00	21 500 301,00	21 357 423,00	12 101 407,00	4 050 000,00	6 565 908,00	570 000,00	5 952 965,00	
Wykonanie 2021	70 780 800,00	64 214 892,00	9 155 761,00	100 000,00	21 500 301,00	21 357 423,00	12 101 407,00	4 050 000,00	6 565 908,00	570 000,00	5 952 965,00	
2022	68 293 707,00	57 064 315,00	8 532 952,00	147 049,00	22 283 051,00	13 544 701,00	12 556 562,00	4 350 000,00	11 229 392,00	650 000,00	10 579 392,00	
2023	62 135 570,00	59 135 570,00	9 629 429,00	167 000,00	24 551 542,00	10 966 701,00	13 820 898,00	4 350 000,00	3 000 000,00	300 000,00	2 700 000,00	
2024	61 093 978,00	58 093 978,00	10 010 654,00	172 010,00	24 858 088,00	9 338 702,00	13 714 524,00	4 370 000,00	3 000 000,00	200 000,00	2 800 000,00	
2025	58 959 982,00	58 859 982,00	10 158 989,00	177 170,00	24 985 000,00	9 618 863,00	13 919 960,00	4 380 000,00	100 000,00	100 000,00	0,00	
2026	60 395 355,00	60 345 355,00	10 182 483,00	182 485,00	25 735 400,00	9 907 428,00	14 337 559,00	4 390 000,00	50 000,00	50 000,00	0,00	
2027	62 060 706,00	62 010 706,00	10 342 910,00	187 959,00	26 507 500,00	10 204 651,00	14 767 686,00	4 400 000,00	50 000,00	50 000,00	0,00	

2028	63 759 986,00	63 709 986,00	10 492 181,00	193 598,00	27 302 700,00	10 510 791,00	15 210 716,00	4 410 000,00	50 000,00	50 000,00	0,00
2029	65 390 432,00	65 340 432,00	10 726 093,00	199 406,00	27 921 780,00	10 826 115,00	15 667 038,00	4 420 000,00	50 000,00	50 000,00	0,00
2030	67 342 151,00	67 312 151,00	10 853 416,00	205 388,00	28 965 400,00	11 150 898,00	16 137 049,00	4 430 000,00	30 000,00	30 000,00	0,00
2031	70 536 522,00	70 506 522,00	10 961 950,00	211 550,00	29 834 400,00	11 485 425,00	16 621 161,00	4 440 000,00	30 000,00	30 000,00	0,00
2032	71 108 201,00	71 078 201,00	11 181 189,00	217 897,00	30 729 420,00	11 829 900,00	17 119 795,00	4 450 000,00	30 000,00	30 000,00	0,00
2033	73 605 125,00	73 575 125,00	11 516 000,00	224 434,00	31 651 303,00	12 550 000,00	17 633 388,00	4 460 000,00	30 000,00	30 000,00	0,00
2034	75 782 123,00	75 782 123,00	11 862 123,00	231 200,00	32 600 800,00	12 926 000,00	18 162 000,00	4 470 000,00	0,00	0,00	0,00
2035	78 057 144,00	78 057 144,00	12 217 987,00	238 102,00	33 579 000,00	13 314 755,00	18 707 300,00	4 480 000,00	0,00	0,00	0,00

<sup>1)</sup> Wzór może być stosowany także w układzie pionowym, w którym poszczególne pozycje są przedstawione w kolumnach, a lata w wierszach.

<sup>2)</sup> Zgodnie z art. 227 ustawy z dnia 27 sierpnia 2009 r. o finansach publicznych (Dz. U. z 2019 r. poz. 869, z późn. zm.), zwanej dalej „ustawą”, wieloletnia prognoza finansowa obejmuje okres roku budżetowego oraz co najmniej trzech kolejnych lat. W sytuacji dłuższego okresu prognozowania finansowego wzór stosuje się dla lat wykraczających poza minimalny (4-letni) okres prognozy, wynikający z art. 227 ustawy.

<sup>3)</sup> W pozycji wykazuje się dochody o charakterze celowym, które jednostka otrzymuje od podmiotów zewnętrznych. W szczególności pozycja obejmuje dotacje celowe z budżetu państwa na zadania bieżące oraz dotacje i środki na finansowanie wydatków bieżących na realizację zadań finansowanych z udziałem środków, o których mowa w art. 5 ust. 1 pkt 2 i 3 ustawy. W pozycji nie wykazuje się natomiast dochodów związanych ze szczególnymi zasadami wykonywania budżetu jednostki wynikającymi z odrębnych ustaw, o których mowa w art. 237 ust. 1 ustawy.

<sup>4)</sup> W pozycji wykazuje się pozostałe dochody bieżące w szczególności kwoty podatków i opłat lokalnych.

Wyszczególnienie	Wydatki ogółem <sup>X</sup>	z tego:										
		Wydatki bieżące <sup>X</sup>	w tym:							Wydatki majątkowe <sup>X</sup>	w tym:	
			na wynagrodzenia i składki od nich naliczane	z tytułu poręczeń i gwarancji <sup>X</sup>	w tym:	wydatki na obsługę długu <sup>X</sup>	w tym:				Inwestycje i zakupy inwestycyjne, o których mowa w art. 236 ust. 4 pkt 1 ustawy	wydatki o charakterze dotacyjnym na inwestycje i zakupy inwestycyjne
					gwarancje i poręczenia podlegające wyłączeniu z limitu spłaty zobowiązań, o którym mowa w art. 243 ustawy <sup>X</sup>		odsetki i dyskonto podlegające wyłączeniu z limitu spłaty zobowiązań, o którym mowa w art. 243 ustawy, w terminie nie dłuższym niż 90 dni po zakończeniu programu, projektu lub zadania i otrzymaniu refundacji z tych środków (bez odsetek i dyskonta od zobowiązań na wkład krajowy) <sup>X</sup>	odsetki i dyskonto podlegające wyłączeniu z limitu spłaty zobowiązań, o którym mowa w art. 243 ustawy, z tytułu zobowiązań zaciągniętych na wkład krajowy <sup>X</sup>	pozostałe odsetki i dyskonto podlegające wyłączeniu z limitu spłaty zobowiązań, o którym mowa w art. 243 ustawy <sup>X</sup>			
2.1	2.1.1	2.1.2	2.1.2.1	2.1.3	2.1.3.1	2.1.3.2	2.1.3.3	2.2	2.2.1	2.2.1.1		
Wykonanie 2015	38 267 626,73	31 646 568,50	15 077 548,49	0,00	0,00	582 888,90	0,00	0,00	0,00	6 621 058,23	6 330 275,23	290 783,00
Wykonanie 2016	43 903 378,47	39 287 007,11	15 954 211,39	0,00	0,00	480 911,79	0,00	0,00	0,00	4 616 371,36	4 616 371,36	0,00
Wykonanie 2017	49 815 375,53	43 893 524,57	16 741 747,87	0,00	0,00	405 921,91	0,00	0,00	0,00	5 921 850,96	4 787 850,96	1 134 000,00
Wykonanie 2018	53 523 877,70	45 679 413,44	18 533 695,56	0,00	0,00	367 733,46	0,00	0,00	0,00	7 844 464,26	7 174 464,24	670 000,00
Wykonanie 2019	71 367 569,72	51 165 020,90	22 061 827,00	0,00	0,00	371 440,72	0,00	0,00	0,00	20 202 548,82	20 202 548,82	5 818 361,01
Wykonanie 2020	68 334 812,31	58 243 076,17	22 303 918,70	0,00	0,00	248 659,04	0,00	0,00	0,00	10 091 736,14	10 091 736,14	120 000,00
Plan 3 kw. 2021	80 683 754,00	65 357 808,00	27 172 404,00	0,00	0,00	406 696,00	0,00	0,00	0,00	15 325 946,00	12 325 946,00	310 000,00
Wykonanie 2021	80 683 754,00	65 357 808,00	27 172 404,00	0,00	0,00	406 696,00	0,00	0,00	0,00	15 325 946,00	12 325 946,00	310 000,00
2022	75 502 585,00	57 003 964,00	28 145 514,00	0,00	0,00	401 000,00	0,00	0,00	0,00	18 498 621,00	18 498 621,00	820 000,00
2023	60 965 570,00	51 500 563,00	28 567 700,00	0,00	0,00	400 000,00	0,00	0,00	0,00	9 465 007,00	8 465 007,00	900 000,00
2024	58 473 978,00	53 872 585,00	28 996 200,00	0,00	0,00	410 000,00	0,00	0,00	0,00	4 601 393,00	3 801 393,00	800 000,00
2025	56 259 982,00	54 955 217,00	29 431 200,00	0,00	0,00	400 100,00	0,00	0,00	0,00	1 304 765,00	1 304 765,00	0,00
2026	57 695 355,00	56 603 873,00	29 872 622,00	0,00	0,00	350 000,00	0,00	0,00	0,00	1 091 482,00	1 091 482,00	0,00
2027	59 860 706,00	58 301 990,00	30 320 712,00	0,00	0,00	300 000,00	0,00	0,00	0,00	1 558 716,00	1 558 716,00	0,00
2028	61 259 986,00	60 051 050,00	30 775 522,00	0,00	0,00	300 000,00	0,00	0,00	0,00	1 208 936,00	1 208 936,00	0,00
2029	62 570 432,00	61 852 000,00	31 237 000,00	0,00	0,00	300 000,00	0,00	0,00	0,00	718 432,00	718 432,00	0,00
2030	64 842 151,00	63 708 000,00	31 705 000,00	0,00	0,00	200 000,00	0,00	0,00	0,00	1 134 151,00	1 134 151,00	0,00
2031	68 036 522,00	65 620 000,00	32 182 000,00	0,00	0,00	200 000,00	0,00	0,00	0,00	2 416 522,00	2 416 522,00	0,00
2032	69 808 201,00	67 587 000,00	32 664 000,00	0,00	0,00	200 000,00	0,00	0,00	0,00	2 221 201,00	2 221 201,00	0,00
2033	72 105 125,00	69 615 600,00	33 153 978,00	0,00	0,00	200 000,00	0,00	0,00	0,00	2 489 525,00	2 489 525,00	0,00

2034	74 282 123,00	69 615 700,00	33 674 000,00	0,00	0,00	100 000,00	0,00	0,00	0,00	4 666 423,00	4 666 423,00	0,00
2035	76 907 144,00	71 704 000,00	34 278 000,00	0,00	0,00	100 000,00	0,00	0,00	0,00	5 203 144,00	5 203 144,00	0,00

Wyszczególnienie	Wynik budżetu <sup>x</sup>	w tym:		z tego:						
		Kwota prognozowanej nadwyżki budżetu przeznaczana na spłatę kredytów, pożyczek i wykup papierów wartościowych <sup>5)</sup>	Przychody budżetu <sup>x</sup>	Kredyty, pożyczki, emisja papierów wartościowych <sup>x</sup>	w tym:		Nadwyżka budżetowa z lat ubiegłych <sup>x 6)</sup>	w tym:		Wolne środki, o których mowa w art. 217 ust. 2 pkt 6 ustawy <sup>x</sup>
					na pokrycie deficytu budżetu <sup>x</sup>	na pokrycie deficytu budżetu <sup>x</sup>		na pokrycie deficytu budżetu <sup>x</sup>		
Lp	3	3.1	4	4.1	4.1.1	4.2	4.2.1	4.3	4.3.1	
Wykonanie 2015	1 949 364,58	0,00	2 509 663,51	0,00	0,00	0,00	0,00	2 509 663,51	0,00	
Wykonanie 2016	2 024 552,33	0,00	2 312 152,13	0,00	0,00	0,00	0,00	2 312 152,13	0,00	
Wykonanie 2017	487 119,08	0,00	2 158 704,46	11 000,00	0,00	0,00	0,00	2 136 704,46	0,00	
Wykonanie 2018	-1 387 685,95	0,00	7 565 126,54	4 000 000,00	0,00	0,00	0,00	3 523 823,54	0,00	
Wykonanie 2019	-3 022 363,17	0,00	9 230 589,59	6 000 000,00	4 788 892,00	0,00	0,00	3 230 589,59	0,00	
Wykonanie 2020	2 813 059,29	0,00	6 397 112,42	3 400 000,00	0,00	22 917,08	0,00	2 974 195,34	0,00	
Plan 3 kw. 2021	-9 902 954,00	0,00	12 054 062,00	6 600 000,00	4 448 892,00	1 855 958,00	1 855 958,00	3 598 104,00	3 598 104,00	
Wykonanie 2021	-9 902 954,00	0,00	12 054 062,00	6 600 000,00	4 448 892,00	1 855 958,00	1 855 958,00	3 598 104,00	3 598 104,00	
2022	-7 208 878,00	0,00	9 200 000,00	9 200 000,00	7 208 878,00	0,00	0,00	0,00	0,00	
2023	1 170 000,00	1 170 000,00	0,00	0,00	0,00	0,00	0,00	0,00	0,00	
2024	2 620 000,00	2 620 000,00	0,00	0,00	0,00	0,00	0,00	0,00	0,00	
2025	2 700 000,00	2 700 000,00	0,00	0,00	0,00	0,00	0,00	0,00	0,00	
2026	2 700 000,00	2 700 000,00	0,00	0,00	0,00	0,00	0,00	0,00	0,00	
2027	2 200 000,00	2 200 000,00	0,00	0,00	0,00	0,00	0,00	0,00	0,00	
2028	2 500 000,00	2 500 000,00	0,00	0,00	0,00	0,00	0,00	0,00	0,00	
2029	2 820 000,00	2 820 000,00	0,00	0,00	0,00	0,00	0,00	0,00	0,00	
2030	2 500 000,00	2 500 000,00	0,00	0,00	0,00	0,00	0,00	0,00	0,00	
2031	2 500 000,00	2 500 000,00	0,00	0,00	0,00	0,00	0,00	0,00	0,00	
2032	1 300 000,00	1 300 000,00	0,00	0,00	0,00	0,00	0,00	0,00	0,00	
2033	1 500 000,00	1 500 000,00	0,00	0,00	0,00	0,00	0,00	0,00	0,00	

2034	1 500 000,00	1 500 000,00	0,00	0,00	0,00	0,00	0,00	0,00	0,00
2035	1 150 000,00	1 150 000,00	0,00	0,00	0,00	0,00	0,00	0,00	0,00

<sup>5)</sup> Inne przeznaczenie nadwyżki budżetowej wymaga określenia w objaśnieniach do wieloletniej prognozy finansowej.

<sup>6)</sup> W pozycji należy ująć środki pieniężne znajdujące się na rachunku budżetu pochodzące z nadwyżek poprzednich budżetów, łącznie z niewykorzystanymi środkami, o których mowa w art. 217 ust. 2 pkt 8 ustawy.



Wyszczególnienie	z tego:				Rozchody budżetu <sup>x</sup>	z tego:			
	Splaty udzielonych pożyczek w latach ubiegłych <sup>x</sup>	w tym:	Inne przychody niezwiązane z zaciągnięciem długu <sup>x 7)</sup>	w tym:		Splaty rat kapitałowych kredytów i pożyczek oraz wykup papierów wartościowych <sup>x</sup>	w tym:		
		na pokrycie deficytu budżetu <sup>x</sup>		na pokrycie deficytu budżetu <sup>x</sup>			łączna kwota przypadających na dany rok kwot ustawowych wyłączeń z limitu spłaty zobowiązań <sup>x</sup>	z tego:	
								kwota przypadających na dany rok kwot wyłączeń określonych w art. 243 ust. 3 ustawy <sup>x</sup>	kwota przypadających na dany rok kwot wyłączeń określonych w art. 243 ust. 3a ustawy <sup>x</sup>
Lp	4.4	4.4.1	4.5	4.5.1	5	5.1	5.1.1	5.1.1.1	5.1.1.2
Wykonanie 2015	0,00	0,00	0,00	0,00	1 992 200,00	1 992 200,00	0,00	0,00	0,00
Wykonanie 2016	0,00	0,00	0,00	0,00	2 200 000,00	2 200 000,00	0,00	0,00	0,00
Wykonanie 2017	11 000,00	0,00	0,00	0,00	2 611 000,00	2 611 000,00	0,00	0,00	0,00
Wykonanie 2018	41 303,00	0,00	0,00	0,00	2 946 857,00	2 946 857,00	0,00	0,00	0,00
Wykonanie 2019	0,00	0,00	0,00	0,00	3 211 108,00	3 211 108,00	0,00	0,00	0,00
Wykonanie 2020	0,00	0,00	0,00	0,00	3 756 108,00	3 756 108,00	0,00	0,00	0,00
Plan 3 kw. 2021	0,00	0,00	0,00	0,00	2 151 108,00	2 151 108,00	0,00	0,00	0,00
Wykonanie 2021	0,00	0,00	0,00	0,00	2 151 108,00	2 151 108,00	0,00	0,00	0,00
2022	0,00	0,00	0,00	0,00	1 991 122,00	1 991 122,00	0,00	0,00	0,00
2023	0,00	0,00	0,00	0,00	1 170 000,00	1 170 000,00	0,00	0,00	0,00
2024	0,00	0,00	0,00	0,00	2 620 000,00	2 620 000,00	0,00	0,00	0,00
2025	0,00	0,00	0,00	0,00	2 700 000,00	2 700 000,00	0,00	0,00	0,00
2026	0,00	0,00	0,00	0,00	2 700 000,00	2 700 000,00	0,00	0,00	0,00
2027	0,00	0,00	0,00	0,00	2 200 000,00	2 200 000,00	0,00	0,00	0,00
2028	0,00	0,00	0,00	0,00	2 500 000,00	2 500 000,00	0,00	0,00	0,00
2029	0,00	0,00	0,00	0,00	2 820 000,00	2 820 000,00	0,00	0,00	0,00
2030	0,00	0,00	0,00	0,00	2 500 000,00	2 500 000,00	0,00	0,00	0,00
2031	0,00	0,00	0,00	0,00	2 500 000,00	2 500 000,00	0,00	0,00	0,00
2032	0,00	0,00	0,00	0,00	1 300 000,00	1 300 000,00	0,00	0,00	0,00
2033	0,00	0,00	0,00	0,00	1 500 000,00	1 500 000,00	0,00	0,00	0,00

2034	0,00	0,00	0,00	0,00	1 500 000,00	1 500 000,00	0,00	0,00	0,00
2035	0,00	0,00	0,00	0,00	1 150 000,00	1 150 000,00	0,00	0,00	0,00

<sup>7)</sup> W pozycji należy ująć w szczególności przychody pochodzące z prywatyzacji majątku jednostki samorządu terytorialnego.

Wyszczególnienie	Rozchody budżetu, z tego:						Kwota długu <sup>x</sup>	w tym:		Relacja zrównoważenia wydatków bieżących, o której mowa w art. 242 ustawy	
	łącznie kwota przypadających na dany rok kwot ustawowych wyłączeń z limitu spłaty zobowiązań, z tego:							kwota długu, którego planowana spłata dokona się z wydatków <sup>x</sup>	Różnica między dochodami bieżącymi a wydatkami bieżącymi <sup>x</sup>	Różnica między dochodami bieżącymi, skorygowanymi o środki <sup>8)</sup> a wydatkami bieżącymi <sup>x</sup>	
	kwota wyłączeń z tytułu wcześniejszej spłaty zobowiązań, określonych w art. 243 ust. 3b ustawy	z tego:			kwota przypadających na dany rok kwot pozostałych ustawowych wyłączeń z limitu spłaty zobowiązań <sup>x</sup>	Inne rozchody niezwiązane ze spłatą długu <sup>x</sup>					
środkami nowego zobowiązania		wolnymi środkami, o których mowa w art. 217 ust. 2 pkt 6 ustawy	innymi środkami								
Lp	5.1.1.3	5.1.1.3.1	5.1.1.3.2	5.1.1.3.3	5.1.1.4	5.2	6	6.1	7.1	7.2	
Wykonanie 2015	x	x	x	x	0,00	0,00	13 275 000,00	0,00	5 273 215,22	7 782 878,73	
Wykonanie 2016	x	x	x	x	0,00	0,00	11 075 000,00	0,00	5 673 117,62	7 985 269,75	
Wykonanie 2017	x	x	x	x	0,00	0,00	11 975 000,00	0,00	4 651 848,76	6 788 553,22	
Wykonanie 2018	x	x	x	x	0,00	0,00	13 069 446,00	0,00	4 832 214,22	8 356 037,76	
Wykonanie 2019	x	x	x	x	0,00	0,00	15 858 338,00	0,00	6 920 880,11	10 151 469,70	
Wykonanie 2020	x	x	x	x	0,00	0,00	15 502 230,00	0,00	5 732 158,78	8 729 271,20	
Plan 3 kw. 2021	x	x	x	x	0,00	0,00	19 951 122,00	0,00	-1 142 916,00	4 311 146,00	
Wykonanie 2021	x	x	x	x	0,00	0,00	19 951 122,00	0,00	-1 142 916,00	4 311 146,00	
2022	0,00	0,00	0,00	0,00	0,00	0,00	27 160 000,00	0,00	60 351,00	60 351,00	
2023	x	x	x	x	0,00	0,00	25 990 000,00	0,00	7 635 007,00	7 635 007,00	
2024	x	x	x	x	0,00	0,00	23 370 000,00	0,00	4 221 393,00	4 221 393,00	
2025	x	x	x	x	0,00	0,00	20 670 000,00	0,00	3 904 765,00	3 904 765,00	
2026	x	x	x	x	0,00	0,00	17 970 000,00	0,00	3 741 482,00	3 741 482,00	
2027	x	x	x	x	0,00	0,00	15 770 000,00	0,00	3 708 716,00	3 708 716,00	
2028	x	x	x	x	0,00	0,00	13 270 000,00	0,00	3 658 936,00	3 658 936,00	
2029	x	x	x	x	0,00	0,00	10 450 000,00	0,00	3 488 432,00	3 488 432,00	
2030	x	x	x	x	0,00	0,00	7 950 000,00	0,00	3 604 151,00	3 604 151,00	
2031	x	x	x	x	0,00	0,00	5 450 000,00	0,00	4 886 522,00	4 886 522,00	
2032	x	x	x	x	0,00	0,00	4 150 000,00	0,00	3 491 201,00	3 491 201,00	
2033	x	x	x	x	0,00	0,00	2 650 000,00	0,00	3 959 525,00	3 959 525,00	

2034	x	x	x	x	0,00	0,00	1 150 000,00	0,00	6 166 423,00	6 166 423,00
2035	x	x	x	x	0,00	0,00	0,00	0,00	6 353 144,00	6 353 144,00

8) Skorygowanie o środki dotyczy określonego w art. 242 ustawy powiększenia o odpowiednie dla roku prognozy przychody wskazane w art. 217 ust. 2 ustawy. Skutki finansowe wyłączeń ograniczenia, o którym mowa w art. 242 ustawy, zawarte w innych ustawach należy ująć w objaśnieniach dołączanych do wieloletniej prognozy finansowej zgodnie z art. 226 ust. 2a ustawy.

Wyszczególnienie	Wskaźnik spłaty zobowiązań						
	Relacja określona po lewej stronie nierówności we wzorze, o którym mowa w art. 243 ust. 1 ustawy (po uwzględnieniu zobowiązań związku współtworzonego przez jednostkę samorządu terytorialnego oraz po uwzględnieniu ustawowych wyłączeń przypadających na dany rok) <sup>x</sup>	Relacja określona po prawej stronie nierówności we wzorze, o którym mowa w art. 243 ust. 1 ustawy, ustalona dla danego roku (wskaźnik jednoroczny) <sup>x</sup>		Dopuszczalny limit spłaty zobowiązań określony po prawej stronie nierówności we wzorze, o którym mowa w art. 243 ustawy, po uwzględnieniu ustawowych wyłączeń, obliczony w oparciu o plan 3 kwartału roku poprzedzającego pierwszy rok prognozy (wskaźnik ustalony w oparciu o średnią arytmetyczną z poprzednich lat) <sup>x</sup>	Dopuszczalny limit spłaty zobowiązań określony po prawej stronie nierówności we wzorze, o którym mowa w art. 243 ustawy, po uwzględnieniu ustawowych wyłączeń, obliczony w oparciu o wykonanie roku poprzedzającego pierwszy rok prognozy (wskaźnik ustalony w oparciu o średnią arytmetyczną z poprzednich lat) <sup>x</sup>	Informacja o spełnieniu wskaźnika spłaty zobowiązań określonego w art. 243 ustawy, po uwzględnieniu zobowiązań związku współtworzonego przez jednostkę samorządu terytorialnego oraz po uwzględnieniu ustawowych wyłączeń, obliczonego w oparciu o plan 3 kwartałów roku poprzedzającego rok budżetowy <sup>x</sup>	Informacja o spełnieniu wskaźnika spłaty zobowiązań określonego w art. 243 ustawy, po uwzględnieniu zobowiązań związku współtworzonego przez jednostkę samorządu terytorialnego oraz po uwzględnieniu ustawowych wyłączeń, obliczonego w oparciu o wykonanie roku poprzedzającego rok budżetowy <sup>x</sup>
Lp	8.1	8.2		8.3	8.3.1	8.4	8.4.1
Wykonanie 2015	0,00%	x	20,56%	x	x	x	x
Wykonanie 2016	0,00%	x	19,71%	x	x	x	x
Wykonanie 2017	0,00%	x	16,97%	x	x	x	x
Wykonanie 2018	0,00%	x	15,17%	x	x	x	x
Wykonanie 2019	0,00%	x	18,76%	x	x	x	x
Wykonanie 2020	0,00%	x	14,25%	x	x	x	x
Plan 3 kw. 2021	0,00%	-1,71%	-0,38%	x	x	x	x
Wykonanie 2021	0,00%	-1,71%	-0,38%	x	x	x	x
2022	5,50%	1,09%	2,59%	15,01%	15,01%	TAK	TAK
2023	3,26%	16,68%	17,30%	12,44%	12,44%	TAK	TAK
2024	6,21%	9,50%	9,91%	12,09%	12,09%	TAK	TAK
2025	6,30%	8,74%	x	11,09%	11,09%	TAK	TAK
2026	6,05%	8,11%	x	9,60%	9,60%	TAK	TAK
2027	4,83%	7,74%	x	8,09%	8,09%	TAK	TAK
2028	5,26%	7,44%	x	7,16%	7,16%	TAK	TAK
2029	5,72%	6,95%	x	8,47%	8,47%	TAK	TAK
2030	4,81%	6,77%	x	9,31%	9,31%	TAK	TAK
2031	4,57%	8,62%	x	7,89%	7,89%	TAK	TAK
2032	2,53%	6,23%	x	7,77%	7,77%	TAK	TAK
2033	2,79%	6,82%	x	7,41%	7,41%	TAK	TAK

2034	2,55%	9,97%	x	7,22%	7,22%	TAK	TAK
2035	1,93%	9,97%	x	7,54%	7,54%	TAK	TAK

Ustaiona na lata 2022–2025 relacja z art. 243 (poz. 8.3, 8.3.1, 8.4 i 8.4.1) została obliczona według średniej 7-letniej

Wyszczególnienie	Finansowanie programów, projektów lub zadań realizowanych z udziałem środków, o których mowa w art. 5 ust. 1 pkt 2 i 3 ustawy								
	Dochody bieżące na programy, projekty lub zadania finansowane z udziałem środków, o których mowa w art. 5 ust. 1 pkt 2 i 3 ustawy <sup>x</sup>	w tym:		Dochody majątkowe na programy, projekty lub zadania finansowane z udziałem środków, o których mowa w art. 5 ust. 1 pkt 2 i 3 ustawy	w tym:		Wydatki bieżące na programy, projekty lub zadania finansowane z udziałem środków, o których mowa w art. 5 ust. 1 pkt 2 i 3 ustawy <sup>x</sup>	w tym:	
		Dotacje i środki o charakterze bieżącym na realizację programu, projektu lub zadania finansowanego z udziałem środków, o których mowa w art. 5 ust. 1 pkt 2 ustawy <sup>x</sup>	środki określone w art. 5 ust. 1 pkt 2 ustawy		Dochody majątkowe na programy, projekty lub zadania finansowane z udziałem środków, o których mowa w art. 5 ust. 1 pkt 2 ustawy	środki określone w art. 5 ust. 1 pkt 2 ustawy		Wydatki bieżące na programy, projekty lub zadania finansowane z udziałem środków, o których mowa w art. 5 ust. 1 pkt 2 ustawy <sup>x</sup>	finansowane środkami określonymi w art. 5 ust. 1 pkt 2 ustawy
Lp	9.1	9.1.1	9.1.1.1	9.2	9.2.1	9.2.1.1	9.3	9.3.1	9.3.1.1
Wykonanie 2015	116 555,51	116 555,51	52 666,00	999 888,80	999 888,80	951 881,11	440 392,97	440 392,97	376 503,47
Wykonanie 2016	0,00	0,00	0,00	0,00	0,00	0,00	0,00	0,00	0,00
Wykonanie 2017	20 000,00	20 000,00	20 000,00	1 037 119,59	1 037 119,59	1 037 119,59	47 745,17	47 745,17	43 583,41
Wykonanie 2018	179 795,43	179 795,43	156 758,12	572 591,17	572 591,17	572 591,17	103 279,54	103 279,54	30 399,75
Wykonanie 2019	0,00	0,00	0,00	9 879 877,89	9 879 877,89	9 879 877,89	56 540,00	52 941,20	48 132,00
Wykonanie 2020	176 778,23	176 778,23	176 778,23	1 563 134,14	1 563 134,14	1 563 134,14	175 325,41	175 325,41	174 645,41
Plan 3 kw. 2021	20 184,00	20 184,00	19 072,00	166 076,00	166 076,00	157 533,00	22 109,00	22 109,00	19 702,00
Wykonanie 2021	20 184,00	20 184,00	19 072,00	166 076,00	166 076,00	157 533,00	22 109,00	22 109,00	19 702,00
2022	303 560,00	303 560,00	303 560,00	0,00	0,00	0,00	317 844,00	317 844,00	303 560,00
2023	0,00	0,00	0,00	0,00	0,00	0,00	0,00	0,00	0,00
2024	0,00	0,00	0,00	0,00	0,00	0,00	0,00	0,00	0,00
2025	0,00	0,00	0,00	0,00	0,00	0,00	0,00	0,00	0,00
2026	0,00	0,00	0,00	0,00	0,00	0,00	0,00	0,00	0,00
2027	0,00	0,00	0,00	0,00	0,00	0,00	0,00	0,00	0,00
2028	0,00	0,00	0,00	0,00	0,00	0,00	0,00	0,00	0,00
2029	0,00	0,00	0,00	0,00	0,00	0,00	0,00	0,00	0,00
2030	0,00	0,00	0,00	0,00	0,00	0,00	0,00	0,00	0,00
2031	0,00	0,00	0,00	0,00	0,00	0,00	0,00	0,00	0,00
2032	0,00	0,00	0,00	0,00	0,00	0,00	0,00	0,00	0,00
2033	0,00	0,00	0,00	0,00	0,00	0,00	0,00	0,00	0,00

2034	0,00	0,00	0,00	0,00	0,00	0,00	0,00	0,00	0,00
2035	0,00	0,00	0,00	0,00	0,00	0,00	0,00	0,00	0,00



Wyszczególnienie	Informacje uzupełniające o wybranych kategoriach finansowych									
	Wydatki majątkowe na programy, projekty lub zadania finansowane z udziałem środków, o których mowa w art. 5 ust. 1 pkt 2 i 3 ustawy	w tym:		Wydatki objęte limitem, o którym mowa w art. 226 ust. 3 pkt 4 ustawy	z tego:		Wydatki bieżące na pokrycie ujemnego wyniku finansowego samodzielnego zakładu opieki zdrowotnej	Wydatki na spłatę zobowiązań przejmowanych w związku z likwidacją lub przekształceniem samodzielnego publicznego zakładu opieki zdrowotnej	Kwota zobowiązań związku współtworzonego przez jednostkę samorządu terytorialnego przypadających do spłaty w danym roku budżetowym, podlegająca doliczeniu zgodnie z art. 244 ustawy <sup>x</sup>	Kwota zobowiązań wynikających z przejęcia przez jednostkę samorządu terytorialnego zobowiązań po likwidowanych i przekształcanych samorządowych osobach prawnych
		Wydatki majątkowe na programy, projekty lub zadania finansowane z udziałem środków, o których mowa w art. 5 ust. 1 pkt 2 ustawy	w tym:		bieżące	majątkowe				
			finansowane środkami określonymi w art. 5 ust. 1 pkt 2 ustawy							
Lp	9.4	9.4.1	9.4.1.1	10.1	10.1.1	10.1.2	10.2	10.3	10.4	10.5
Wykonanie 2015	783 461,14	783 461,14	643 723,19	0,00	0,00	0,00	0,00	0,00	0,00	0,00
Wykonanie 2016	0,00	0,00	0,00	0,00	0,00	0,00	0,00	0,00	0,00	0,00
Wykonanie 2017	1 648 775,87	1 648 775,87	1 401 459,49	0,00	0,00	0,00	0,00	0,00	0,00	0,00
Wykonanie 2018	0,00	50 000,00	0,00	0,00	0,00	0,00	0,00	0,00	0,00	0,00
Wykonanie 2019	8 529 513,00	8 529 513,00	3 609 754,00	12 959 604,00	65 044,00	12 894 560,00	0,00	0,00	0,00	0,00
Wykonanie 2020	247 476,00	247 476,00	157 468,00	7 471 449,00	15 000,00	7 456 449,00	0,00	0,00	0,00	0,00
Plan 3 kw. 2021	366 076,00	366 076,00	157 533,00	7 168 829,00	21 380,00	7 147 449,00	0,00	0,00	0,00	0,00
Wykonanie 2021	366 076,00	366 076,00	157 533,00	6 689 409,00	21 380,00	6 668 029,00	0,00	0,00	0,00	0,00
2022	0,00	0,00	0,00	8 125 270,00	20 190,00	8 105 080,00	0,00	0,00	0,00	0,00
2023	0,00	0,00	0,00	3 613 090,00	20 190,00	3 592 900,00	0,00	0,00	0,00	0,00
2024	0,00	0,00	0,00	1 850 000,00	0,00	1 850 000,00	0,00	0,00	0,00	0,00
2025	0,00	0,00	0,00	0,00	0,00	0,00	0,00	0,00	0,00	0,00
2026	0,00	0,00	0,00	0,00	0,00	0,00	0,00	0,00	0,00	0,00
2027	0,00	0,00	0,00	0,00	0,00	0,00	0,00	0,00	0,00	0,00
2028	0,00	0,00	0,00	0,00	0,00	0,00	0,00	0,00	0,00	0,00
2029	0,00	0,00	0,00	0,00	0,00	0,00	0,00	0,00	0,00	0,00
2030	0,00	0,00	0,00	0,00	0,00	0,00	0,00	0,00	0,00	0,00
2031	0,00	0,00	0,00	0,00	0,00	0,00	0,00	0,00	0,00	0,00
2032	0,00	0,00	0,00	0,00	0,00	0,00	0,00	0,00	0,00	0,00
2033	0,00	0,00	0,00	0,00	0,00	0,00	0,00	0,00	0,00	0,00

2034	0,00	0,00	0,00	0,00	0,00	0,00	0,00	0,00	0,00	0,00
2035	0,00	0,00	0,00	0,00	0,00	0,00	0,00	0,00	0,00	0,00

Wyszczególnienie	Informacje uzupełniające o wybranych kategoriach finansowych										
	Spłaty, o których mowa w poz. 5.1, wynikające wyłącznie z tytułu zobowiązań już zaciągniętych <sup>x</sup>	Wydatki zmniejszające dług <sup>x</sup>	w tym:					Kwota wzrostu(+)/spadku(-) kwoty długu wynikająca z operacji niekasowych (m.in. umorzenia, różnice kursowe)	Wcześniejsza spłata zobowiązań, wyłączona z limitu spłaty zobowiązań, dokonywana w formie wydatków budżetowych	Wykup papierów wartościowych, spłaty rat kredytów i pożyczek wraz z należnymi odsetkami i dyskontem, odpowiednio emitowanych lub zaciągniętych do równowartości kwoty ubytku w wykonanych dochodach jednostki samorządu terytorialnego będącego skutkiem wystąpienia COVID-19 <sup>x</sup>	Wydatki bieżące podlegające ustawowemu wyłączeniu z limitu spłaty zobowiązań <sup>9)</sup>
			spłata zobowiązań wymagalnych z lat poprzednich, innych niż w poz. 10.7.3 <sup>x</sup>	spłata zobowiązań zaliczanych do tytułu dłużnego – kredyt i pożyczka <sup>x</sup>	zobowiązań zaciągniętych po dniu 1 stycznia 2019 r. <sup>x</sup>		wydatki z tytułu wymagalnych poręczeń i gwarancji <sup>x</sup>				
					zobowiązań zaciągniętych po dniu 1 stycznia 2019 r. <sup>x</sup>	w tym:					
Lp	10.6	10.7	10.7.1	10.7.2	10.7.2.1	10.7.2.1.1	10.7.3	10.8	10.9	10.10	10.11
Wykonanie 2015	1 992 200,00	0,00	0,00	0,00	0,00	0,00	0,00	0,00	x	0,00	0,00
Wykonanie 2016	2 200 000,00	0,00	0,00	0,00	0,00	0,00	0,00	0,00	x	0,00	0,00
Wykonanie 2017	2 611 000,00	0,00	0,00	0,00	0,00	0,00	0,00	0,00	x	0,00	0,00
Wykonanie 2018	2 946 857,00	0,00	0,00	0,00	0,00	0,00	0,00	0,00	x	0,00	0,00
Wykonanie 2019	3 211 108,00	0,00	0,00	0,00	0,00	0,00	0,00	0,00	x	0,00	0,00
Wykonanie 2020	3 756 108,00	0,00	0,00	0,00	0,00	0,00	0,00	0,00	x	0,00	0,00
Plan 3 kw. 2021	2 151 108,00	0,00	0,00	0,00	0,00	0,00	0,00	0,00	x	0,00	0,00
Wykonanie 2021	2 151 108,00	0,00	0,00	0,00	0,00	0,00	0,00	0,00	x	0,00	0,00
2022	1 991 122,00	0,00	0,00	0,00	0,00	0,00	0,00	0,00	0,00	0,00	0,00
2023	1 020 000,00	0,00	0,00	0,00	0,00	0,00	0,00	0,00	x	0,00	0,00
2024	2 620 000,00	0,00	0,00	0,00	0,00	0,00	0,00	0,00	x	0,00	0,00
2025	2 700 000,00	0,00	0,00	0,00	0,00	0,00	0,00	0,00	x	0,00	0,00
2026	2 700 000,00	0,00	0,00	0,00	0,00	0,00	0,00	0,00	x	0,00	0,00
2027	2 000 000,00	0,00	0,00	0,00	0,00	0,00	0,00	0,00	x	0,00	0,00
2028	2 000 000,00	0,00	0,00	0,00	0,00	0,00	0,00	0,00	x	0,00	0,00
2029	1 820 000,00	0,00	0,00	0,00	0,00	0,00	0,00	0,00	x	0,00	0,00
2030	1 500 000,00	0,00	0,00	0,00	0,00	0,00	0,00	0,00	x	0,00	0,00
2031	1 500 000,00	0,00	0,00	0,00	0,00	0,00	0,00	0,00	x	0,00	0,00
2032	0,00	0,00	0,00	0,00	0,00	0,00	0,00	0,00	x	0,00	0,00
2033	0,00	0,00	0,00	0,00	0,00	0,00	0,00	0,00	x	0,00	0,00

2034	0,00	0,00	0,00	0,00	0,00	0,00	0,00	0,00	x	0,00	0,00
2035	0,00	0,00	0,00	0,00	0,00	0,00	0,00	0,00	x	0,00	0,00

<sup>9)</sup> W pozycji należy ująć kwoty wydatków bieżących, o które zostają pomniejszone wydatki bieżące budżetu przy wyliczaniu limitu spłaty zobowiązań określonego po prawej stronie nierówności we wzorze, o którym mowa w art. 243 ustawy, na podstawie odrębnych ustaw, bez wydatków bieżących na obsługę długu. W szczególności należy ująć wydatki poniesione w celu realizacji zadań związanych z przeciwdziałaniem COVID-19.


Wyszczególnienie	Dane dotyczące emitowanych obligacji przychodowych <sup>10)</sup>		
	Środki z przedsięwzięcia gromadzone na rachunku bankowym	w tym:	Wydatki bieżące z tytułu świadczenia emitenta należnego obligatariuszom, nieuwzględniane w limicie spłaty zobowiązań <sup>x</sup>
		środki na zaspokojenie roszczeń obligatariuszy <sup>x</sup>	
Lp	11.1	11.1.1	11.2
Wykonanie 2015	0,00	0,00	0,00
Wykonanie 2016	0,00	0,00	0,00
Wykonanie 2017	0,00	0,00	0,00
Wykonanie 2018	0,00	0,00	0,00
Wykonanie 2019	0,00	0,00	0,00
Wykonanie 2020	0,00	0,00	0,00
Plan 3 kw. 2021	0,00	0,00	0,00
Wykonanie 2021	0,00	0,00	0,00
2022	0,00	0,00	0,00
2023	0,00	0,00	0,00
2024	0,00	0,00	0,00
2025	0,00	0,00	0,00
2026	0,00	0,00	0,00
2027	0,00	0,00	0,00
2028	0,00	0,00	0,00
2029	0,00	0,00	0,00
2030	0,00	0,00	0,00
2031	0,00	0,00	0,00
2032	0,00	0,00	0,00
2033	0,00	0,00	0,00

2034	0,00	0,00	0,00
2035	0,00	0,00	0,00

<sup>10)</sup> Pozycje sekcji 11 wykazują wyłącznie jednostki emitujące obligacje przychodowe.

\* Informacje zawarte w tej części wieloletniej prognozy finansowej, w tym o spełnieniu relacji określonej w art. 243 ustawy zostaną automatycznie wygenerowane przez aplikację wskazaną przez Ministra Finansów, o której mowa w § 4 ust. 1 rozporządzenia, na podstawie danych historycznych oraz prognozowanych przez jednostkę samorządu terytorialnego. Automatyczne wyliczenia danych na podstawie wartości historycznych i prognozowanych przez jednostkę samorządu terytorialnego dotyczą w szczególności także pozycji 8.3 – 8.3.1 i pozycji z sekcji 12.

x - pozycje oznaczone symbolem „x” sporządza się na okres prognozy kwoty długu, zgodnie z art. 227 ust. 2 ustawy. Okres ten nie podlega wydłużeniu w sytuacji planowania wydatków z tytułu niewymagalnych poręczeń i gwarancji. W przypadku planowania wydatków z tytułu niewymagalnych poręczeń i gwarancji w okresie dłuższym niż okres, na który zaciągnięto oraz planuje się zaciągnąć zobowiązania dłużne, informacje o wydatkach z tytułu niewymagalnych poręczeń i gwarancji, wykraczających poza wspomniany okres, należy zamieścić w objaśnieniach do wieloletniej prognozy finansowej.

WÓJTA  
  
mgr Dorota Ciulik

## Wykaz przedsięwzięć do WPF

Załącznik Nr 2  
do Zarządzenia Nr 590/2021  
Wójta Gminy Miejsce Piastowe  
z dnia 17 grudnia 2021 r.

kwoty w zł

L.p.	Nazwa i cel	Jednostka odpowiedzialna lub koordynująca	Okres realizacji		Łączne nakłady finansowe	Limit 2022	Limit 2023	Limit 2024	Limit 2025	Limit zobowiązań
			Od	Do						
1	<b>Wydatki na przedsięwzięcia-ogółem (1.1+1.2+1.3)</b>				<b>16 729 320,00</b>	<b>8 125 270,00</b>	<b>3 613 090,00</b>	<b>1 850 000,00</b>	<b>0,00</b>	<b>5 463 090,00</b>
1.a	- wydatki bieżące				61 760,00	20 190,00	20 190,00	0,00	0,00	20 190,00
1.b	- wydatki majątkowe				16 667 560,00	8 105 080,00	3 592 900,00	1 850 000,00	0,00	5 442 900,00
1.1	Wydatki na programy, projekty lub zadania związane z programami realizowanymi z udziałem środków, o których mowa w art.5 ust.1 pkt 2 i 3 ustawy z dnia 27 sierpnia 2009.r. o finansach publicznych (Dz.U.Nr 157, poz.1240,z późn.zm.), z tego:				0,00	0,00	0,00	0,00	0,00	0,00
1.1.1	- wydatki bieżące				0,00	0,00	0,00	0,00	0,00	0,00
1.1.2	- wydatki majątkowe				0,00	0,00	0,00	0,00	0,00	0,00
1.2	Wydatki na programy, projekty lub zadania związane z umowami partnerstwa publiczno-privatnego, z tego:				0,00	0,00	0,00	0,00	0,00	0,00
1.2.1	- wydatki bieżące				0,00	0,00	0,00	0,00	0,00	0,00
1.2.2	- wydatki majątkowe				0,00	0,00	0,00	0,00	0,00	0,00
1.3	Wydatki na programy, projekty lub zadania pozostałe (inne niż wymienione w pkt 1.1 i 1.2),z tego				16 729 320,00	8 125 270,00	3 613 090,00	1 850 000,00	0,00	5 463 090,00
1.3.1	- wydatki bieżące				61 760,00	20 190,00	20 190,00	0,00	0,00	20 190,00
1.3.1.1	Program Gmina Przyjazna Seniorom - Ogólnopolska Karta Seniora - Zaspokojenie potrzeb społecznych, kulturalnych i sportowo-rekreacyjnych mieszkańców, stworzenia sprzyjających warunków rozwoju gospodarczego regionu	Urząd Gminy Miejsce Piastowe	2021	2023	14 760,00	3 690,00	3 690,00	0,00	0,00	3 690,00
1.3.1.3	Profilaktyczne szczepienia przeciwko grypie dla mieszkańców Gminy Miejsce Piastowe powyżej 60 roku życia w okresie od 15.10.2021 – 31.12.2023 - Zapobieganie oraz zwalczanie chorób zakaźnych wśród mieszkańców Gminy Miejsce Piastowe znajdujących się w wieku powyżej 60 lat	Urząd Gminy Miejsce Piastowe	2021	2023	47 000,00	16 500,00	16 500,00	0,00	0,00	16 500,00
1.3.2	- wydatki majątkowe				16 667 560,00	8 105 080,00	3 592 900,00	1 850 000,00	0,00	5 442 900,00
1.3.2.1	„Centrum Kultury i Czytelnictwa w Gminie Miejsce Piastowe – rozbudowa i przebudowa istniejącego budynku Gminnego Ośrodka Kultury oraz istniejącego budynku Gminnej Biblioteki Publicznej w Miejscu Piastowym - Zaspokojenie potrzeb społecznych, kulturalnych i sportowo - rekreacyjnych mieszkańców, stworzenie sprzyjających warunków rozwoju gospodarczego regionu	Urząd Gminy Miejsce Piastowe	2020	2024	260 000,00	50 000,00	50 000,00	50 000,00	0,00	100 000,00
1.3.2.2	Budowa boisk: piłkarskiego, wielofunkcyjnego i skoczni do skoku w dal przy SP w Głowience - Zaspokojenie potrzeb społecznych, kulturalnych i sportowo-rekreacyjnych mieszkańców, stworzenie sprzyjających warunków rozwoju gospodarczego regionu	Urząd Gminy Miejsce Piastowe	2021	2023	2 510 000,00	2 287 100,00	212 900,00	0,00	0,00	212 900,00
1.3.2.3	Budowa domu przedpogrzebowego w Targowiskach - Zaspokojenie potrzeb społecznych, kulturalnych i sportowo-rekreacyjnych mieszkańców, stworzenia sprzyjających warunków rozwoju gospodarczego regionu	Urząd Gminy Miejsce Piastowe	2017	2022	688 000,00	200 000,00	0,00	0,00	0,00	0,00





L.p.	Nazwa i cel	Jednostka odpowiedzialna lub koordynująca	Okres realizacji		Łączne nakłady finansowe	Limit 2022	Limit 2023	Limit 2024	Limit 2025	Limit zobowiązań
			Od	Do						
1.3.2.4	Budowa sieci wodociągowej w miejscowości Rogi etap III - Zaspokojenie potrzeb społecznych, kulturalnych i sportowo-rekreacyjnych mieszkańców, stworzenia sprzyjających warunków rozwoju gospodarczego regionu	Urząd Gminy Miejsce Piastowe	2021	2022	1 180 000,00	469 000,00	0,00	0,00	0,00	0,00
1.3.2.5	Przebudowa dróg gminnych: Przebudowa drogi gminnej Nr 114957R (ul.Potockiego) wraz z budową chodnika w m.Łężany w km 0+990-1+882 oraz przebudowa drogi gminnej Nr114951R (ul. Nadrzeczna) wraz z budową chodnika w m. Wrocanka w km0+000-0+350 - Zaspokojenie potrzeb społecznych, kulturalnych i sportowo-rekreacyjnych mieszkańców, stworzenia sprzyjających warunków rozwoju gospodarczego regionu	Urząd Gminy Miejsce Piastowe	2021	2022	3 850 000,00	2 100 000,00	0,00	0,00	0,00	0,00
1.3.2.6	Oświetlenie ul. Połnej - od sklepu Centrum do połączenia z ul. Miodową w m. Głowienka - Zaspokajanie potrzeb mieszkańców Gminy Miejsce Piastowe poprzez budowę energooszczędnego oświetlenia ulicznego	Urząd Gminy Miejsce Piastowe	2021	2022	74 560,00	28 980,00	0,00	0,00	0,00	0,00
1.3.2.7	Budowa boisk: piłkarskiego, treningowego, budynku zaplecza szatniowo socjalnego w m. Głowienka - Zaspokojenie potrzeb społecznych, kulturalnych i sportowo-rekreacyjnych mieszkańców, stworzenia sprzyjających warunków rozwoju gospodarczego regionu	Urząd Gminy Miejsce Piastowe	2021	2024	4 605 000,00	1 250 000,00	1 550 000,00	1 800 000,00	0,00	3 350 000,00
1.3.2.8	Budowa i modernizacja infrastruktury kulturalnej na terenie Gminy Miejsce Piastowe - Zaspokojenie potrzeb społecznych, kulturalnych i sportowo-rekreacyjnych mieszkańców, stworzenia sprzyjających warunków rozwoju gospodarczego regionu	Urząd Gminy Miejsce Piastowe	2022	2023	3 500 000,00	1 720 000,00	1 780 000,00	0,00	0,00	1 780 000,00


  
**WÓJT**  
 mgr Dorota Chilik

