

WÓJT GMINY
MIEJSCE PIASTOWE
ul. Dukielska 14
38-430 Miejsce Piastowe

ZARZĄDZENIE Nr 357/2020
WÓJTA GMINY MIEJSCE PIASTOWE

z dnia 14 grudnia 2020 roku


w sprawie autopoprawki do projektu uchwały w sprawie Wieloletniej Prognozy Finansowej Gminy Miejsce Piastowe na lata 2021-2031

Na podstawie art. 30 ust. 2 pkt 1 ustawy z dnia 8 marca 1990 roku o samorządzie gminnym (Dz. U. z 2020 r. poz. 713 z późn. zm.), art. 233 pkt 1 ustawy z dnia 27 sierpnia 2009 r. o finansach publicznych (Dz. U. z 2019 r. poz. 869 z późn. zm) z a r z ą d z a się, co następuje:

§ 1.1. Wprowadza się autopoprawkę do projektu uchwały w sprawie Wieloletniej Prognozy Finansowej Gminy Miejsce Piastowe na lata 2021 – 2031, jak w załączniku do niniejszego zarządzenia.

2. Autopoprawkę, o której mowa w ust. 1 przedkłada się Radzie Gminy Miejsce Piastowe.

§ 2 Zarządzenie wchodzi w życie z dniem podjęcia.


WÓJT
mgr Dorota Chilik

Załącznik
do Zarządzenia Nr 357/2020
Wójta Gminy Miejsce Piastowe
z dnia 14 grudnia 2020 roku

**Autopoprawka
zmiany w projekcie Wieloletniej Prognozy Finansowej Gminy Miejsce Piastowe na lata
2021-2031**


W projekcie uchwały dokonuje się następujących zmian:

Załącznik Nr 2 Przedsięwzięcia

Wprowadzono zmiany w wykazie przedsięwzięć na następujących zadaniach:

1. Na przedsięwzięciu pn. „Budowa sieci wodociągowej w miejscowości Rogi” kwotę 555.449 zł zastępuje się kwotą 685.499 zł
2. Na przedsięwzięciu pn. „Rozbudowa, przebudowa i nadbudowa Remizy OSP Wrocanka ” kwotę 299.000 zł zastępuje się kwotą 679.000 zł
3. Na przedsięwzięciu pn. „Budowa sali gimnastycznej przy Szkole Podstawowej w Zalesiu” zwiększa się nakłady ogółem o kwotę 60.000 zł. Planowaną na 2021 r. kwotę 1.700.000 zł zastępuje się kwotą 1.760.000 zł
4. Na przedsięwzięciu pn. „Centrum Kultury i Czytelnictwa w Gminie Miejsce Piastowe – rozbudowa i przebudowa istniejącego budynku Gminnego Ośrodka Kultury oraz istniejącego budynku Gminnej Biblioteki Publicznej w Miejscu Piastowym” planowaną na 2021 rok kwotę 1.000.000 zł zastępuje się kwotą 230.000 zł.
Nakłady w wysokości 770.000 zł będą realizowane odpowiednio:
 - w 2022 roku kwotę wydatków zwiększa się o 200.000 zł
 - w 2023 roku kwotę wydatków zwiększa się o 570.000 zł

Wprowadzone zmiany autopoprawką przedstawia Załącznik Nr 1 Wieloletnia Prognoza Finansowa i Nr 2 Przedsięwzięcia.


WÓJT
mgr Dorota Chilik

Wieloletnia prognoza finansowa jednostki samorządu terytorialnego 1)

Załącznik Nr 1
do Zarządzenie Nr 357/2020
Wójta Gminy Miejsce Piastowe
z dnia 14 grudnia 2020 r.

Wyszczególnienie	Dochody ogółem x	z tego:										w tym:	
		z tego:										z tytułu dotacji oraz środków przeznaczonych na inwestycje	
		1.1	1.1.1	1.1.2	1.1.3	1.1.4	1.1.5	w tym:		1.2.1	1.2.2		
1.1	1.1.1	1.1.2	1.1.3	1.1.4	1.1.5	w tym:		1.2.1	1.2.2				
Wykonanie 2018	52 136 191,75	8 004 135,00	56 108,39	7 723 315,00	16 394 193,73	8 333 875,54	3 708 775,43	3 708 775,43	53 882,33	1 570 681,76			
Wykonanie 2019	68 345 206,55	9 122 029,00	85 369,85	19 094 721,00	18 688 697,72	11 115 083,44	3 805 885,42	3 805 885,42	48 037,25	10 211 268,29			
Plan 3 kw. 2020	68 606 690,00	9 068 931,00	80 000,00	22 586 276,00	19 708 543,00	10 505 987,00	4 050 000,00	4 050 000,00	550 000,00	6 086 953,00			
Wykonanie 2020	68 606 690,00	9 068 931,00	80 000,00	22 586 276,00	19 691 973,00	10 542 557,00	4 050 000,00	4 050 000,00	550 000,00	6 086 953,00			
2021	63 613 756,00	9 155 761,00	100 000,00	21 555 059,00	20 712 826,00	10 641 610,00	4 050 000,00	4 050 000,00	550 000,00	898 500,00			
2022	64 466 921,00	9 624 520,00	85 000,00	22 823 900,00	20 983 700,00	10 749 801,00	4 070 000,00	4 070 000,00	200 000,00	0,00			
2023	64 319 016,00	9 813 256,00	85 000,00	24 723 000,00	18 844 210,00	10 803 550,00	4 090 000,00	4 090 000,00	50 000,00	0,00			
2024	65 812 706,00	10 010 654,00	86 000,00	25 206 000,00	19 602 485,00	10 857 567,00	4 100 000,00	4 100 000,00	50 000,00	0,00			
2025	66 470 333,00	10 158 989,00	87 000,00	25 480 000,00	19 782 488,00	10 911 856,00	4 110 000,00	4 110 000,00	50 000,00	0,00			
2026	67 134 536,00	10 182 483,00	88 000,00	25 664 326,00	20 183 313,00	10 966 414,00	4 120 000,00	4 120 000,00	50 000,00	0,00			
2027	67 805 382,00	10 342 910,00	89 000,00	25 816 080,00	20 486 146,00	11 021 246,00	4 130 000,00	4 130 000,00	50 000,00	0,00			
2028	68 482 935,00	10 492 181,00	90 000,00	25 983 383,00	20 691 008,00	11 076 353,00	4 140 000,00	4 140 000,00	50 000,00	0,00			
2029	69 167 265,00	10 726 093,00	91 000,00	26 270 520,00	20 897 917,00	11 131 735,00	4 150 000,00	4 150 000,00	50 000,00	0,00			
2030	69 838 437,00	10 853 416,00	92 000,00	26 568 731,00	21 106 897,00	11 187 383,00	4 160 000,00	4 160 000,00	30 000,00	0,00			

2031	70 536 522,00	70 506 522,00	10 961 950,00	93 000,	26 890 276,00	21 317 966,00	11 243 330,00	4 170 00,	30 000,00	30 000,00	0,00
------	---------------	---------------	---------------	---------	---------------	---------------	---------------	-----------	-----------	-----------	------

¹⁾ Wzór może być stosowany także w układzie pionowym, w którym poszczególne pozycje są przedstawione w kolumnach, a lata w wierszach.

²⁾ Zgodnie z art. 227 ustawy z dnia 27 sierpnia 2009 r. o finansach publicznych (Dz. U. z 2019 r. poz. 869, z późn. zm.), zwanej dalej „ustawą”, wieloletnia prognoza finansowa obejmuje okres roku budżetowego oraz co najmniej trzech kolejnych lat. W sytuacji dłuższego okresu prognozowania finansowego wzor stosuje się dla lat wykraczających poza minimalny 4-letni okres prognozy, wynikający z art. 227 ustawy.

³⁾ W pozycji wykazuje się dochody o charakterze celowym, które jednostka otrzymuje od podmiotów zewnętrznych. W szczególności pozycja obejmuje dotacje celowe z budżetu państwa na zadania bieżące oraz dotacje i środki na finansowanie wydatków bieżących na realizację zadań finansowanych z udziałem środków, o których mowa w art. 5 ust. 1 pkt 2 i 3 ustawy. W pozycji nie wykazuje się natomiast dochodów związanych ze szczególnymi zasadami wykonywania budżetu jednostki wynikającymi z odrębnych ustaw, o których mowa w art. 237 ust. 1 ustawy.

⁴⁾ W pozycji wykazuje się pozostałe dochody bieżące w szczególności kwoty podatków i opłat lokalnych.

Wyszczególnienie	Lp	3	3.1	4	4.1	4.1.1	4.2	z tego:		4.3	4.3.1
								w tym:	w tym:		
		Wynik budżetu ^x	Kwota prognozowanej nadwyżki budżetu przeznaczana na spłatę kredytów, pożyczek i wykup papierów wartościowych ⁵⁾	Przychody budżetu ^x	Kredyty, pożyczki, emisja papierów wartościowych ^x	na pokrycie deficytu budżetu ^x	Nadwyżka budżetowa z lat ubiegłych, x 6)	na pokrycie deficytu budżetu ^x	Wolne środki, o których mowa w art 217 ust. 2 pkt 6 ustawy ^x	na pokrycie deficytu budżetu ^x	w tym:
Wykonanie 2018		-1 387 685,95	0,00	7 500 000,00	4 000 000,00	4 000 000,00	0,00	0,00	3 500 000,00	594 446,00	
Wykonanie 2019		-3 022 363,17	0,00	9 230 589,59	6 000 000,00	4 788 892,00	0,00	0,00	3 230 589,59	0,00	
Plan 3 kw. 2020		-7 138 926,00	0,00	10 895 034,00	9 000 000,00	5 243 892,00	22 918,00	0,00	1 872 116,00	0,00	
Wykonanie 2020		-7 138 926,00	0,00	10 895 033,08	9 000 000,00	5 243 892,00	22 917,08	0,00	1 872 116,00	0,00	
2021		-6 848 892,00	0,00	9 000 000,00	9 000 000,00	6 848 892,00	0,00	0,00	0,00	0,00	
2022		1 891 122,00	1 891 122,00	0,00	0,00	0,00	0,00	0,00	0,00	0,00	
2023		1 120 000,00	1 120 000,00	0,00	0,00	0,00	0,00	0,00	0,00	0,00	
2024		2 620 000,00	2 620 000,00	0,00	0,00	0,00	0,00	0,00	0,00	0,00	
2025		2 700 000,00	2 700 000,00	0,00	0,00	0,00	0,00	0,00	0,00	0,00	
2026		2 700 000,00	2 700 000,00	0,00	0,00	0,00	0,00	0,00	0,00	0,00	
2027		3 000 000,00	3 000 000,00	0,00	0,00	0,00	0,00	0,00	0,00	0,00	
2028		3 700 000,00	3 700 000,00	0,00	0,00	0,00	0,00	0,00	0,00	0,00	
2029		3 620 000,00	3 620 000,00	0,00	0,00	0,00	0,00	0,00	0,00	0,00	
2030		3 800 000,00	3 800 000,00	0,00	0,00	0,00	0,00	0,00	0,00	0,00	
2031		2 800 000,00	2 800 000,00	0,00	0,00	0,00	0,00	0,00	0,00	0,00	

5) Inne przeznaczenie nadwyżki budżetowej wymaga określenia w objaśnieniach do wieloletniej prognozy finansowej

6) W pozycji należy ująć środki pieniężne znajdujące się na rachunku budżetu pochodzące z nadwyżek poprzednich budżetów łącznie z niewykorzystanymi środkami, o których mowa w art. 217 ust. 2 pkt 8 ustawy

Wyszczególnienie	z tego:				Rozchody budżetu x	5	5.1	z tego:			
	Splaty udzielonych pożyczek w latach ubiegłych x	na pokrycie deficytu budżetu x	Inne przychody niezwiązane z zacięgnięciem długu x 7)	na pokrycie deficytu budżetu x				Splaty rat kapitałowych kredytów i pożyczek oraz wykup papierów wartościowych x	łączna kwota przypadających na dany rok kwot uslawowych wyłączeń z limitu splaty zobowiązań x	w tym:	
										kwota przypadających na dany rok kwot uslawowych wyłączeń określonych w art. 243 ust. 3 ustawy x	kwota przypadających na dany rok kwot uslawowych wyłączeń określonych w art. 243 ust. 3a ustawy x
4.4	4.4.1	4.5	4.5.1	5.1.1	5.1.1.1	5.1.1.2					
Wykonanie 2018	0,00	0,00	0,00	0,00	2 905 554,00	0,00	0,00	0,00	0,00		
Wykonanie 2019	0,00	0,00	0,00	0,00	3 211 108,00	0,00	0,00	0,00	0,00		
Plan 3 kw. 2020	0,00	0,00	0,00	0,00	3 756 108,00	0,00	0,00	0,00	0,00		
Wykonanie 2020	0,00	0,00	0,00	0,00	3 756 108,00	0,00	0,00	0,00	0,00		
2021	0,00	0,00	0,00	0,00	2 151 108,00	0,00	0,00	0,00	0,00		
2022	0,00	0,00	0,00	0,00	1 891 122,00	0,00	0,00	0,00	0,00		
2023	0,00	0,00	0,00	0,00	1 120 000,00	0,00	0,00	0,00	0,00		
2024	0,00	0,00	0,00	0,00	2 620 000,00	0,00	0,00	0,00	0,00		
2025	0,00	0,00	0,00	0,00	2 700 000,00	0,00	0,00	0,00	0,00		
2026	0,00	0,00	0,00	0,00	2 700 000,00	0,00	0,00	0,00	0,00		
2027	0,00	0,00	0,00	0,00	3 000 000,00	0,00	0,00	0,00	0,00		
2028	0,00	0,00	0,00	0,00	3 700 000,00	0,00	0,00	0,00	0,00		
2029	0,00	0,00	0,00	0,00	3 620 000,00	0,00	0,00	0,00	0,00		
2030	0,00	0,00	0,00	0,00	3 800 000,00	0,00	0,00	0,00	0,00		
2031	0,00	0,00	0,00	0,00	2 800 000,00	0,00	0,00	0,00	0,00		

7) W pozycji należy ująć w szczególności przychody pochodzące z prywatyzacji majątku jednostki samorządu terytorialnego.

Wyszczególnienie	Rozchody budżetu, z tego:										w tym:	Relacja zrównoważenia wydatków bieżących, o której mowa w art. 242 ustawy
	łączna kwota przypadających na dany rok kwot ustawowych wyłączeń z limitu spłaty zobowiązań, z tego:											
	kwota wyłączeń z tytułu wcześniejszej spłaty zobowiązań, określonych w art. 243 ust. 3b ustawy	z tego:				inne rozchody niezwiązane ze spłatą długu x	Kwota długu x	kwota długu, którego planowana spłata dokona się z wydatków x	Różnica między dochodami bieżącymi a wydatkami bieżącymi x	Różnica między dochodami bieżącymi, skorygowanymi o środki ⁸⁾ a wydatkami bieżącymi x		
		środkami nowego zobowiązania	wolnymi środkami, o których mowa w art. 217 ust. 2 pkt 6 ustawy	innymi środkami	kwota przypadających na dany rok kwot pozostałych ustawowych wyłączeń z limitu spłaty zobowiązań x							
lp	5.1.1.3	5.1.1.3.1	5.1.1.3.2	5.1.1.3.3	5.1.1.4	5.2	6	6.1	7.1	7.2		
Wykonanie 2018	x	x	x	x	0,00	0,00	13 089 446,00	0,00	4 832 214,22	8 332 214,22		
Wykonanie 2019	x	x	x	x	0,00	0,00	15 858 338,00	0,00	6 920 880,11	10 151 469,70		
Plan 3 kw. 2020	x	x	x	x	0,00	0,00	21 102 230,00	0,00	261 603,00	2 156 637,00		
Wykonanie 2020	x	x	x	x	0,00	0,00	21 102 230,00	0,00	261 603,00	2 156 636,08		
2021	0,00	0,00	0,00	0,00	0,00	0,00	27 951 122,00	0,00	1 233 729,00	1 233 729,00		
2022	x	x	x	x	0,00	0,00	26 060 000,00	0,00	5 685 673,00	5 685 673,00		
2023	x	x	x	x	0,00	0,00	24 940 000,00	0,00	4 082 291,00	4 082 291,00		
2024	x	x	x	x	0,00	0,00	22 320 000,00	0,00	4 675 677,00	4 675 677,00		
2025	x	x	x	x	0,00	0,00	19 620 000,00	0,00	4 361 623,00	4 361 623,00		
2026	x	x	x	x	0,00	0,00	16 920 000,00	0,00	4 412 098,00	4 412 098,00		
2027	x	x	x	x	0,00	0,00	13 920 000,00	0,00	4 656 041,00	4 656 041,00		
2028	x	x	x	x	0,00	0,00	10 220 000,00	0,00	5 271 914,00	5 271 914,00		
2029	x	x	x	x	0,00	0,00	6 600 000,00	0,00	5 036 710,00	5 036 710,00		
2030	x	x	x	x	0,00	0,00	2 800 000,00	0,00	5 270 000,00	5 270 000,00		
2031	x	x	x	x	0,00	0,00	0,00	0,00	4 270 000,00	4 270 000,00		

8) Skorygowane o środki dotyczy określonego w art. 242 ustawy powiększenia o odpowiednie dla roku prognozy przychody wskazane w art. 217 ust. 2 ustawy. Skutki finansowe wyłączeń ograniczenia, o którym mowa w art. 242 ustawy, zawarte w innych ustawach należy ująć w cbsach dołączanych do wieloletniej prognozy finansowej zgodnie z art. 226 ust. 2a ustawy.

Lp	Wskaźnik spłaty zobowiązań						
	8.1	8.2		8.3	8.3.1	8.4	8.4.1
Relacja określona po lewej stronie nierówności we wzorze, o którym mowa w art. 243 ust. 1 ustawy (po uwzględnieniu zobowiązań związków współtworzonego przez jednostkę samorządu terytorialnego oraz po uwzględnieniu wyłączeń ustawowych przypadających na dany rok) ^x			Relacja określona po prawej stronie nierówności we wzorze, o którym mowa w art. 243 ust. 1 ustawy, ustalona dla danego roku (wskaźnik jednoroczny) ^x	Dopuszczalny limit spłaty zobowiązań określony po prawej stronie nierówności we wzorze, o którym mowa w art. 243 ustawy, po uwzględnieniu wyłączeń ustawowych w oparciu o plan 3 kwartału roku poprzedzającego pierwszy rok prognozy (wskaźnik ustalony w oparciu o średnią arytmetyczną z poprzednich lat) ^x	Dopuszczalny limit spłaty zobowiązań określony po prawej stronie nierówności we wzorze, o którym mowa w art. 243 ustawy, po uwzględnieniu wyłączeń ustawowych w oparciu o plan 3 kwartałów roku poprzedzającego rok budżetowy ^x	Informacja o spełnieniu wskaźnika spłaty zobowiązań określonego w art. 243 ustawy, po uwzględnieniu zobowiązań związków współtworzonego przez jednostkę samorządu terytorialnego oraz po uwzględnieniu wyłączeń ustawowych	Informacja o spełnieniu wskaźnika spłaty zobowiązań określonego w art. 243 ustawy, po uwzględnieniu zobowiązań związków współtworzonego przez jednostkę samorządu terytorialnego oraz po uwzględnieniu wyłączeń ustawowych obliczonego w oparciu o wykonanie roku poprzedzającego rok budżetowy ^x
Wykonanie 2018	0,00%	x	15,17%	x	x	x	x
Wykonanie 2019	0,00%	x	18,76%	x	x	x	x
Plan 3 kw. 2020	0,00%		3,23%	x	x	x	x
Wykonanie 2020	0,00%		3,23%	x	x	x	x
2021	6,52%		5,63%	12,39%	12,39%	TAK	TAK
2022	5,48%		14,71%	9,21%	9,21%	TAK	TAK
2023	3,45%		10,08%	7,86%	7,86%	TAK	TAK
2024	6,58%		11,14%	10,14%	10,14%	TAK	TAK
2025	6,65%		x	11,98%	11,98%	TAK	TAK
2026	6,50%		x	10,05%	10,05%	TAK	TAK
2027	6,98%		x	8,84%	8,84%	TAK	TAK
2028	8,29%		x	10,06%	10,06%	TAK	TAK
2029	7,92%		x	11,10%	11,10%	TAK	TAK
2030	8,01%		x	10,61%	10,61%	TAK	TAK
2031	5,79%		x	10,76%	10,76%	TAK	TAK

Wyszczególnienie

Wyszczególnienie	Finansowanie programów, projektów lub zadań realizowanych z udziałem środków, o których mowa w art. 5 ust. 1 pkt 2 i 3 ustawy									
	w tym:		w tym:		w tym:		w tym:		w tym:	
	9.1	9.1.1	9.1.1.1	9.2	9.2.1	9.2.1.1	9.3	9.3.1	9.3.1.1	
	Dochody bieżące na programy, projekty lub zadania finansowane z udziałem środków, o których mowa w art. 5 ust. 1 pkt 2 i 3 ustawy ^x	Dotacje i środki o charakterze bieżącym na realizację programu, projektu lub zadania finansowanego z udziałem środków, o których mowa w art. 5 ust. 1 pkt 2 i 3 ustawy ^x	Docho- dy majątkowe na programy, projekty lub zadania finansowane z udziałem środków, o których mowa w art. 5 ust. 1 pkt 2 i 3 ustawy	Docho- dy majątkowe na programy, projekty lub zadania finansowane z udziałem środków, o których mowa w art. 5 ust. 1 pkt 2 i 3 ustawy	Docho- dy majątkowe na programy, projekty lub zadania finansowane z udziałem środków, o których mowa w art. 5 ust. 1 pkt 2 i 3 ustawy	Docho- dy majątkowe na programy, projekty lub zadania finansowane z udziałem środków, o których mowa w art. 5 ust. 1 pkt 2 i 3 ustawy	Docho- dy majątkowe na programy, projekty lub zadania finansowane z udziałem środków, o których mowa w art. 5 ust. 1 pkt 2 i 3 ustawy	Docho- dy majątkowe na programy, projekty lub zadania finansowane z udziałem środków, o których mowa w art. 5 ust. 1 pkt 2 i 3 ustawy	Docho- dy majątkowe na programy, projekty lub zadania finansowane z udziałem środków, o których mowa w art. 5 ust. 1 pkt 2 i 3 ustawy	Docho- dy majątkowe na programy, projekty lub zadania finansowane z udziałem środków, o których mowa w art. 5 ust. 1 pkt 2 i 3 ustawy
Lp										
Wykonanie 2018	179 795,43	179 795,43	1 000 000,00	1 000 000,00	1 000 000,00	0,00	103 279,54	103 279,54	103 279,54	103 279,54
Wykonanie 2019	0,00	0,00	9 879 877,89	9 879 877,89	9 879 877,89	9 879 877,89	56 540,00	52 941,20	48 132,00	48 132,00
Plan 3 kw. 2020	241 146,00	241 146,00	1 563 134,00	1 563 134,00	1 563 134,00	1 563 134,00	239 693,00	239 693,00	229 358,00	229 358,00
Wykonanie 2020	241 146,00	241 146,00	1 563 134,00	1 563 134,00	1 563 134,00	1 563 134,00	239 693,00	239 693,00	229 358,00	229 358,00
2021	0,00	0,00	0,00	0,00	0,00	0,00	0,00	0,00	0,00	0,00
2022	0,00	0,00	0,00	0,00	0,00	0,00	0,00	0,00	0,00	0,00
2023	0,00	0,00	0,00	0,00	0,00	0,00	0,00	0,00	0,00	0,00
2024	0,00	0,00	0,00	0,00	0,00	0,00	0,00	0,00	0,00	0,00
2025	0,00	0,00	0,00	0,00	0,00	0,00	0,00	0,00	0,00	0,00
2026	0,00	0,00	0,00	0,00	0,00	0,00	0,00	0,00	0,00	0,00
2027	0,00	0,00	0,00	0,00	0,00	0,00	0,00	0,00	0,00	0,00
2028	0,00	0,00	0,00	0,00	0,00	0,00	0,00	0,00	0,00	0,00
2029	0,00	0,00	0,00	0,00	0,00	0,00	0,00	0,00	0,00	0,00
2030	0,00	0,00	0,00	0,00	0,00	0,00	0,00	0,00	0,00	0,00
2031	0,00	0,00	0,00	0,00	0,00	0,00	0,00	0,00	0,00	0,00

Wyszczególnienie	Informacje uzupełniające o wybranych kategoriach finansowych											
	w tym:		10.1	z tego:		10.2	10.3	10.4	10.5	Kwota zobowiązań z tytułu wypływów z budżetu samorządu terytorialnego	Kwota zobowiązań z tytułu wypływów z budżetu samorządu terytorialnego	
	Wydatki majątkowe na programy, projekty lub zadania finansowane z udziałem środków, o których mowa w art. 5 ust. 1 pkt 2 i 3 ustawy	Wydatki majątkowe na programy, projekty lub zadania finansowane z udziałem środków, o których mowa w art. 5 ust. 1 pkt 2 i 3 ustawy		10.1.1	10.1.2							
Wyszczególnienie	9.4	9.4.1	9.4.1.1	10.1	10.1.1	10.1.2	10.2	10.3	10.4	10.5	Kwota zobowiązań z tytułu wypływów z budżetu samorządu terytorialnego	Kwota zobowiązań z tytułu wypływów z budżetu samorządu terytorialnego
Wykonanie 2018	50 000,00	50 000,00	0,00	4 097 596,00	85 000,00	4 012 596,00	0,00	0,00	0,00	0,00	0,00	0,00
Wykonanie 2019	8 529 513,00	8 529 513,00	3 609 754,00	12 959 604,00	65 044,00	12 894 560,00	0,00	0,00	0,00	0,00	0,00	0,00
Plan 3 kw. 2020	249 468,00	249 468,00	157 468,00	7 778 600,00	15 000,00	7 763 600,00	0,00	0,00	0,00	0,00	0,00	0,00
Wykonanie 2020	249 468,00	249 468,00	157 468,00	7 778 600,00	15 000,00	7 763 600,00	0,00	0,00	0,00	0,00	0,00	0,00
2021	0,00	0,00	0,00	4 604 449,00	0,00	4 604 449,00	0,00	0,00	0,00	0,00	0,00	0,00
2022	0,00	0,00	0,00	3 994 551,00	0,00	3 994 551,00	0,00	0,00	0,00	0,00	0,00	0,00
2023	0,00	0,00	0,00	1 170 000,00	0,00	1 170 000,00	0,00	0,00	0,00	0,00	0,00	0,00
2024	0,00	0,00	0,00	100 000,00	0,00	100 000,00	0,00	0,00	0,00	0,00	0,00	0,00
2025	0,00	0,00	0,00	0,00	0,00	0,00	0,00	0,00	0,00	0,00	0,00	0,00
2026	0,00	0,00	0,00	0,00	0,00	0,00	0,00	0,00	0,00	0,00	0,00	0,00
2027	0,00	0,00	0,00	0,00	0,00	0,00	0,00	0,00	0,00	0,00	0,00	0,00
2028	0,00	0,00	0,00	0,00	0,00	0,00	0,00	0,00	0,00	0,00	0,00	0,00
2029	0,00	0,00	0,00	0,00	0,00	0,00	0,00	0,00	0,00	0,00	0,00	0,00
2030	0,00	0,00	0,00	0,00	0,00	0,00	0,00	0,00	0,00	0,00	0,00	0,00
2031	0,00	0,00	0,00	0,00	0,00	0,00	0,00	0,00	0,00	0,00	0,00	0,00

Informacje uzupełniające o wybranych kategoriach finansowych


Lp	10.6	10.7	10.7.1	10.7.2	w tym:			10.7.3	10.8	10.9	10.10	10.11		
					Wydatki zmniejszające dług x	splata zobowiązań wymagalnych z lat poprzednich, innych niż w poz. 10.7.3 x	splata zobowiązań zaliczanych do tytułu dłużnego – kredyt i pożyczka x						w tym:	
													zobowiązań zaciągniętych po dniu 1 stycznia 2019 r. x	dokonywana w formie wydatku bieżącego x
Wykonanie 2018	2 905 554,00	0,00	0,00	0,00	0,00	0,00	0,00	0,00	0,00	x	0,00	0,00		
Wykonanie 2019	3 211 108,00	0,00	0,00	0,00	0,00	0,00	0,00	0,00	0,00	x	0,00	0,00		
Plan 3 kw. 2020	3 756 108,00	0,00	0,00	0,00	0,00	0,00	0,00	0,00	0,00	x	0,00	0,00		
Wykonanie 2020	3 756 108,00	0,00	0,00	0,00	0,00	0,00	0,00	0,00	0,00	x	0,00	0,00		
2021	2 151 108,00	0,00	0,00	0,00	0,00	0,00	0,00	0,00	0,00	0,00	0,00	0,00		
2022	1 891 122,00	0,00	0,00	0,00	0,00	0,00	0,00	0,00	0,00	x	0,00	0,00		
2023	1 020 000,00	0,00	0,00	0,00	0,00	0,00	0,00	0,00	0,00	x	0,00	0,00		
2024	2 520 000,00	0,00	0,00	0,00	0,00	0,00	0,00	0,00	0,00	x	0,00	0,00		
2025	2 600 000,00	0,00	0,00	0,00	0,00	0,00	0,00	0,00	0,00	x	0,00	0,00		
2026	2 700 000,00	0,00	0,00	0,00	0,00	0,00	0,00	0,00	0,00	x	0,00	0,00		
2027	2 800 000,00	0,00	0,00	0,00	0,00	0,00	0,00	0,00	0,00	x	0,00	0,00		
2028	2 800 000,00	0,00	0,00	0,00	0,00	0,00	0,00	0,00	0,00	x	0,00	0,00		
2029	2 800 000,00	0,00	0,00	0,00	0,00	0,00	0,00	0,00	0,00	x	0,00	0,00		
2030	0,00	0,00	0,00	0,00	0,00	0,00	0,00	0,00	0,00	x	0,00	0,00		
2031	0,00	0,00	0,00	0,00	0,00	0,00	0,00	0,00	0,00	x	0,00	0,00		

9) W pozycji należy ująć kwoty wydatków bieżących, o które zostają pomniejszone wydatki bieżące budżetu przy k
długu. W szczególności należy ująć wydatki poniesione w celu realizacji zadań związanych z przeciwdziałaniem COVID-19.
art. 243 ustawy, na podatawie odrębnych usaw, bez wydatków bieżących na obsługę

Informacje zawarte w tej części wieloletniej prognozy finansowej, w tym o spełnieniu relacji określonej w art. 243 ustawy zostają automatycznie wygenerowane przez aplikację wskazaną przez Ministra Finansów, o której mowa w § 4 ust. 1, na podstawie danych historycznych oraz prognozowanych przez

jednostkę samorządu terytorialnego. Automatyczne wyliczenia danych na podstawie wartości historycznych i prognozowanych przez jednostkę samorządu terytorialnego dotyczą w szczególności także pozycji 8.3 – 8.3.1 i pozycji z sekcji 12.

x - pozycje oznaczone symbolem „x” sporządza się na okres prognozy kwoty długu, zgodnie z art. 227 ust. 2 ustawy. Okres ten nie podlega wydłużeniu w sytuacji planowania wydatków z tytułu niewymagalnych poręczeń i gwarancji. W przypadku planowania wydatków z tytułu niewymagalnych poręczeń i gwarancji należy zamieścić w objaśnieniach do wieloletniej prognozy finansowej w okresie dłuższym niż okres, na który zaciągnięto oraz planuje się zaciągnąć zobowiązania służne, informację o wydatkach z tytułu niewymagalnych poręczeń i gwarancji, wykraczających poza wspomniany okres, należy zamieścić w objaśnieniach do wieloletniej prognozy finansowej

WÓJT

mgr Dorota Chilik


Wykaz przedsięwzięć do WPF

Załącznik Nr 2
do Zarządzenie Nr 357/2020
Wójta Gminy Miejsce Piastowe
z dnia 14 grudnia 2020 r.

kwoty w zł

L.p.	Nazwa i cel	Jednostka odpowiedzialna lub koordynująca	Okres realizacji		Łączne nakłady finansowe	Limit 2021	Limit 2022	Limit 2023	Limit 2024	Limit zobowiązań
			Od	Do						
1	Wydatki na przedsięwzięcia-ogółem (1.1+1.2+1.3)				13 455 000,00	4 604 449,00	3 994 551,00	1 170 000,00	100 000,00	9 099 000,00
1.a	- wydatki bieżące				0,00	0,00	0,00	0,00	0,00	0,00
1.b	- wydatki majątkowe				13 455 000,00	4 604 449,00	3 994 551,00	1 170 000,00	100 000,00	9 099 000,00
1.1	Wydatki na programy, projekty lub zadania związane z programami realizowanymi z udziałem środków, o których mowa w art.5 ust.1 pkt 2 i 3 ustawy z dnia 27 sierpnia 2009 r. o finansach publicznych (Dz.U.Nr 157, poz.1240 z późn.zm.), z tego:				0,00	0,00	0,00	0,00	0,00	0,00
1.1.1	- wydatki bieżące				0,00	0,00	0,00	0,00	0,00	0,00
1.1.2	- wydatki majątkowe				0,00	0,00	0,00	0,00	0,00	0,00
1.2	Wydatki na programy, projekty lub zadania związane z umowami partnerstwa publiczno-prywatnego, z tego:				0,00	0,00	0,00	0,00	0,00	0,00
1.2.1	- wydatki bieżące				0,00	0,00	0,00	0,00	0,00	0,00
1.2.2	- wydatki majątkowe				0,00	0,00	0,00	0,00	0,00	0,00
1.3	Wydatki na programy, projekty lub zadania pozostałe (inne niż wymienione w pkt 1.1 i 1.2), z tego:				13 455 000,00	4 604 449,00	3 994 551,00	1 170 000,00	100 000,00	9 099 000,00
1.3.1	- wydatki bieżące				0,00	0,00	0,00	0,00	0,00	0,00
1.3.2	- wydatki majątkowe				13 455 000,00	4 604 449,00	3 994 551,00	1 170 000,00	100 000,00	9 099 000,00
1.3.2.1	Budowa sieci wodociągowej Targowiska - Zaspokojenie potrzeb społecznych, kulturalnych i sportowo-rekreacyjnych mieszkańców, stworzenia sprzyjających warunków rozwoju gospodarczego regionu	Urząd Gminy Miejsce Piastowe	2020	2022	900 000,00	400 000,00	200 000,00	0,00	0,00	600 000,00
1.3.2.2	Budowa sieci wodociągowej w miejscowości Rogi - Zaspokojenie potrzeb społecznych, kulturalnych i sportowo-rekreacyjnych mieszkańców, stworzenia sprzyjających warunków rozwoju gospodarczego regionu	Urząd Gminy Miejsce Piastowe	2015	2022	1 875 000,00	685 449,00	444 551,00	0,00	0,00	1 130 000,00
1.3.2.3	„Centrum Kultury i Czytelnictwa w Gminie Miejsce Piastowe – rozbudowa i przebudowa istniejącego budynku Gminnego Ośrodka Kultury oraz istniejącego budynku Gminnej Biblioteki Publicznej w Miejscu Piastowym - Zaspokojenie potrzeb społecznych, kulturalnych i sportowo - rekreacyjnych mieszkańców, stworzenie sprzyjających warunków rozwoju gospodarczego regionu	Urząd Gminy Miejsce Piastowe	2021	2024	3 000 000,00	230 000,00	1 400 000,00	1 170 000,00	100 000,00	2 130 000,00
1.3.2.4	Budowa boiska piłkarskiego, boiska wielofunkcyjnego wraz z ogrodzeniem i oswieżeniem zewnętrznym przy SP w Glowience - Zaspokojenie potrzeb społecznych, kulturalnych i sportowo-rekreacyjnych mieszkańców, stworzenie sprzyjających warunków rozwoju gospodarczego regionu	Urząd Gminy Miejsce Piastowe	2020	2022	2 450 000,00	600 000,00	1 750 000,00	0,00	0,00	2 350 000,00
1.3.2.5	Budowa domu przedpożobowego w Targowiskach - Zaspokojenie potrzeb społecznych, kulturalnych i sportowo-rekreacyjnych mieszkańców, stworzenia sprzyjających warunków rozwoju gospodarczego regionu	Urząd Gminy Miejsce Piastowe	2017	2022	656 000,00	250 000,00	200 000,00	0,00	0,00	450 000,00

L.p.	Nazwa i cel	Jednostka odpowiedzialna lub koordynująca	Okres realizacji		Łączne nakłady finansowe	Limit 2021	Limit 2022	Limit 2023	Limit 2024	Limit zobowiązań
			Od	Do						
1.3.2.6	Budowa sali gimnastycznej przy Szkole Podstawowej w Zalesiu - Zaspokojenie potrzeb społecznych, kulturalnych i sportowo-rekreacyjnych mieszkańców, stworzenia sprzyjających warunków rozwoju gospodarczego regionu	Urząd Gminy Miejsce Piastowe	2014	2021	3 675 000,00	1 760 000,00	0,00	0,00	0,00	1 760 000,00
1.3.2.7	Rozbudowa, przebudowa i nadbudowa Remizy OSP Wrocanka - Zaspokojenie potrzeb społecznych, kulturalnych i sportowo-rekreacyjnych mieszkańców, stworzenie sprzyjających warunków rozwoju gospodarczego regionu	Urząd Gminy Miejsce Piastowe	2020	2021	899 000,00	679 000,00	0,00	0,00	0,00	679 000,00



WOJTY

Dordnia Chilik