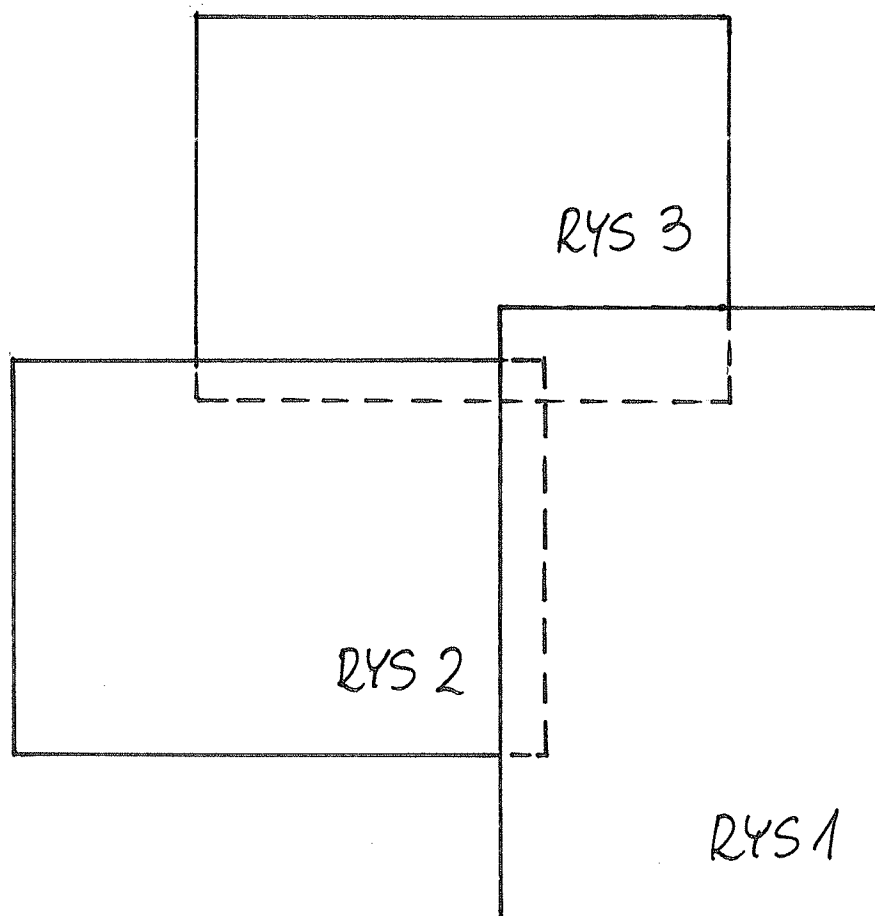
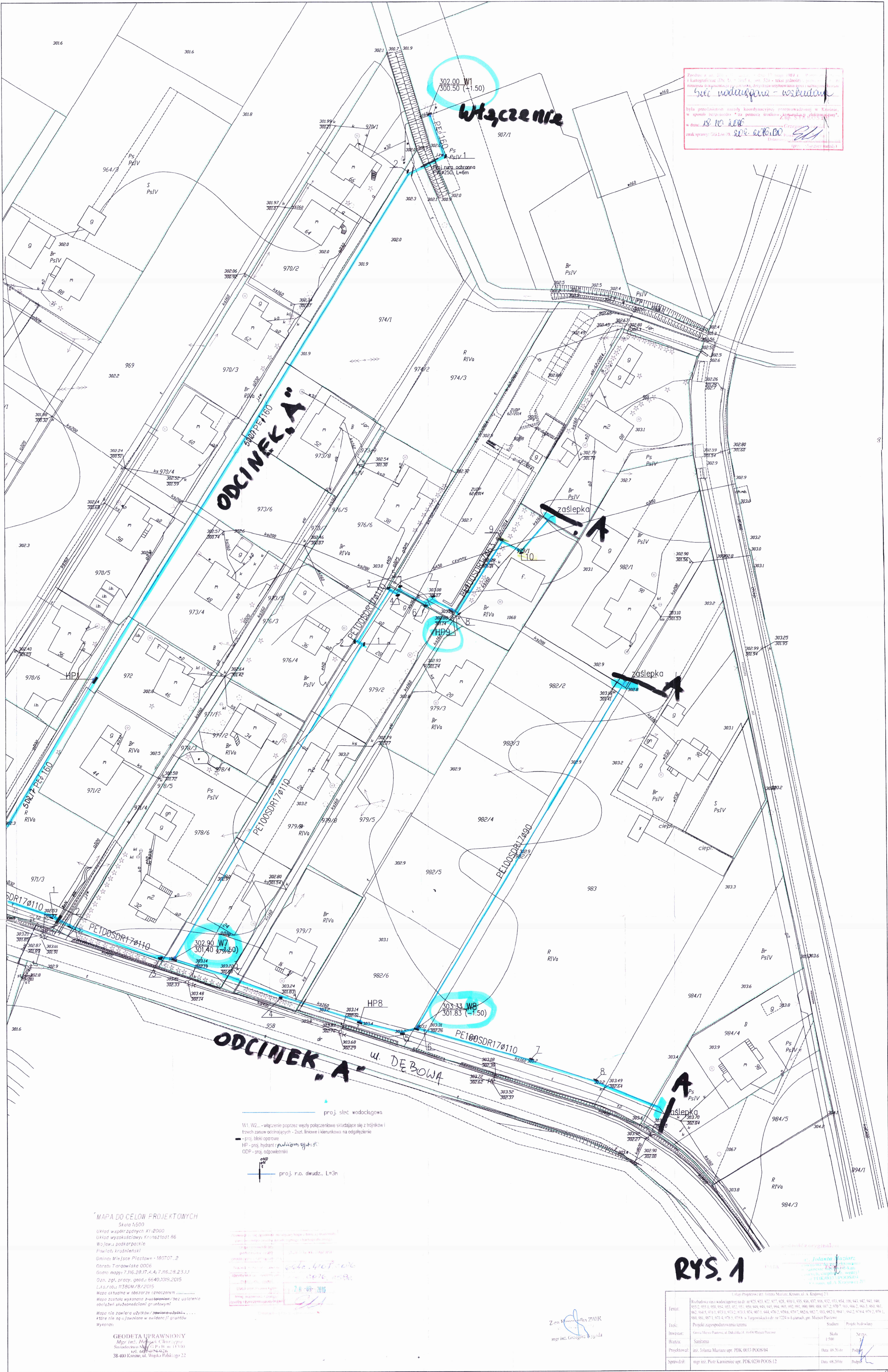


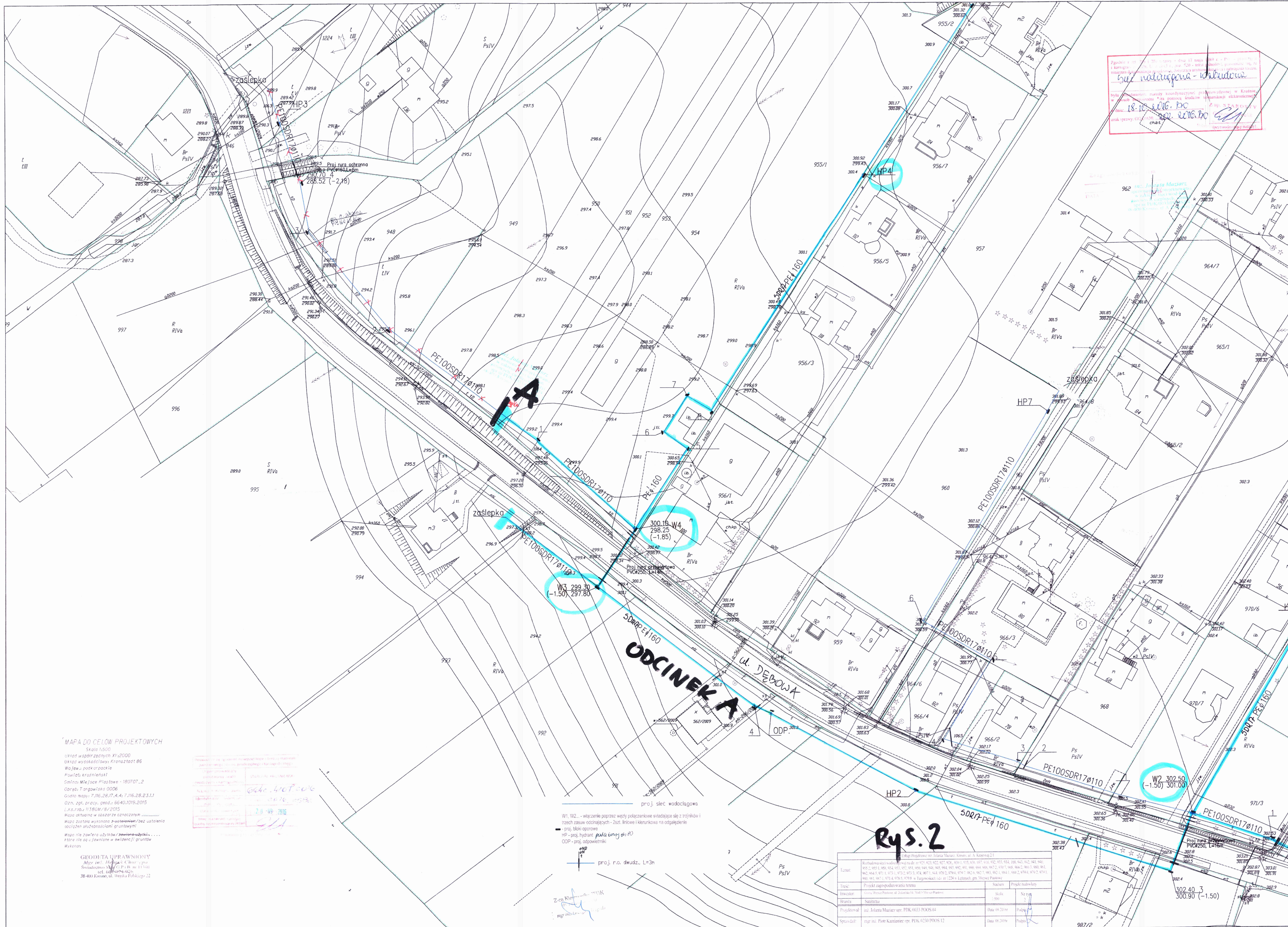
UKŁAD SEKCJI  
TARGOWISKA UL. DEBOWA







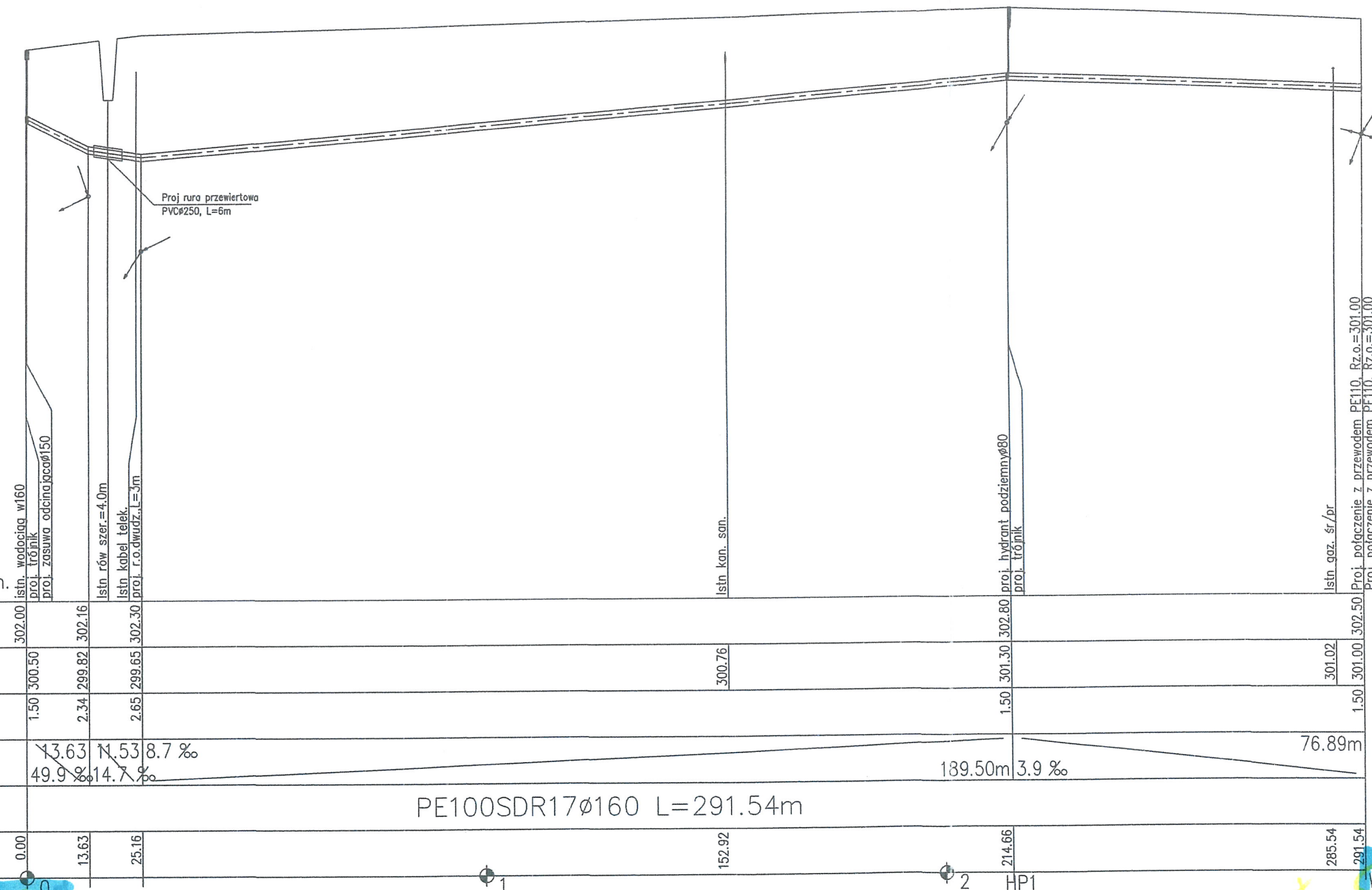
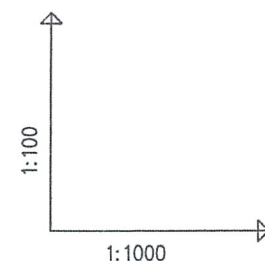












POZIOM PORÓWNAWCZY 290.00 m n.p.m.

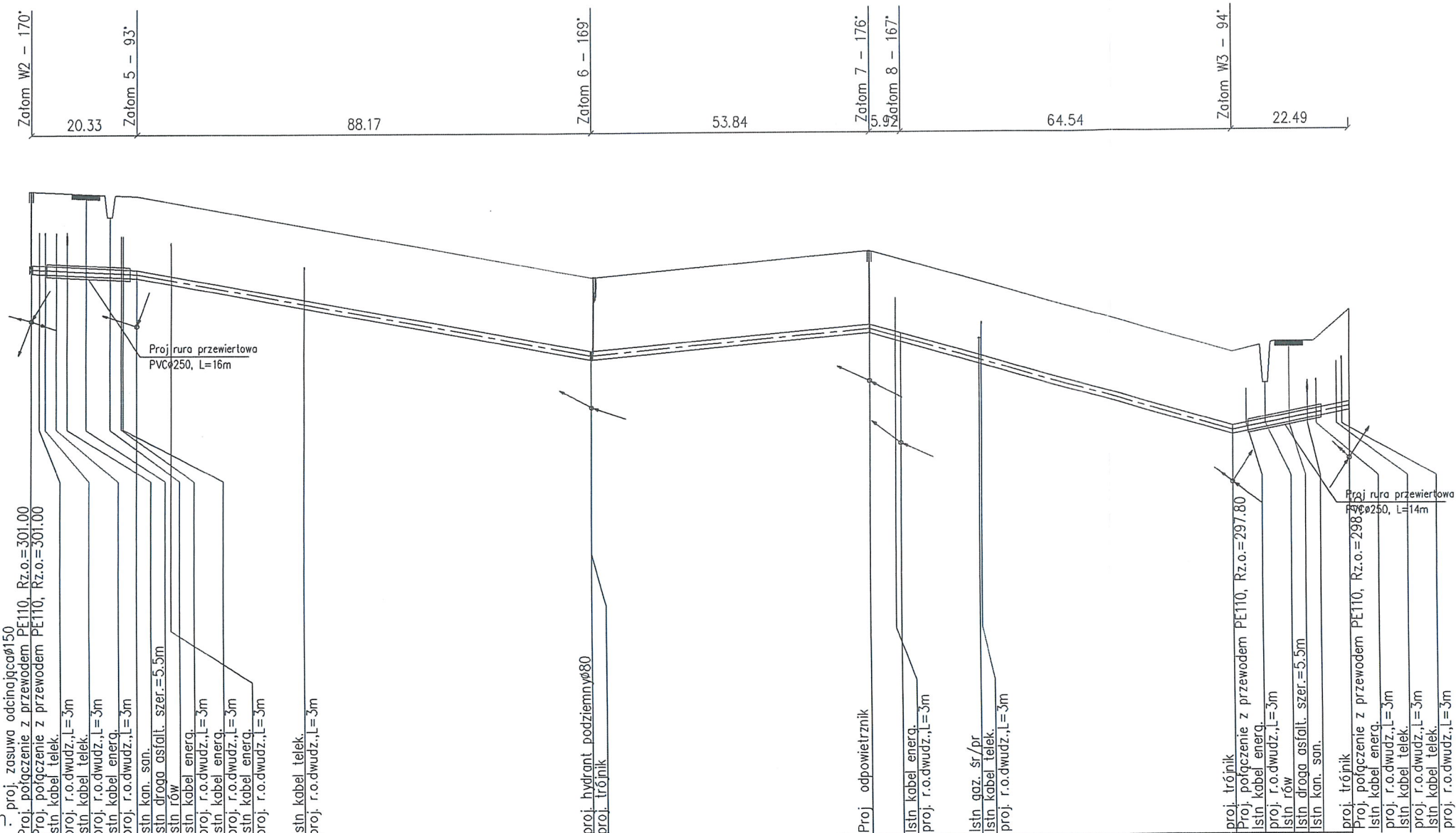
RZĘDNA TERENU ISTN.	302.00	302.16	302.30	302.50	302.50
RZĘDNA OSI RUROCIĄGU	300.50	299.82	299.65	300.76	301.02
ZAGŁĘBIENIE OSI RUROCIĄGU	1.50	2.34	2.65	1.50	1.50
SPADKI, DŁUGOŚCI	13.63	11.53	8.7 %	139.50m	76.89m
ŚREDNICA, MATERIAŁ	PE100SDR17Ø160 L=291.54m				
ODLEGŁOŚCI	0.00	13.63	25.16	152.92	285.54

Generator rysunkowy 7.24a (www.epi-graf.com.pl)


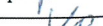


Usługi Projektowe inż. Jolanta Maziarz, Krosno, ul. A. Krajowej 2/1			
Temat:	Rozbudowa sieci wodociągowej na dz. nr 925, 923, 922, 927, 928, 930/1, 935, 936, 937, 916, 932, 933, 934, 100, 943, 942, 941, 940, 955/2, 955/1, 958, 954, 953, 952, 951, 950, 949, 948, 945, 994, 993, 992, 991, 990, 989, 988, 987/2, 970/7, 968, 966/2, 966/3, 960, 961, 962, 964/5, 971/1, 973/1, 973/2, 973/3, 974, 907/1, 944, 978/2, 979/6, 979/7, 982/6, 982/7, 983, 982/1, 984/1, 984/2, 979/4, 979/2, 979/1, 980, 981, 987/1, 971/4, 978/5, 979/8 w Targowiskach i dz. nr 1224 w Łęczanach, gm. Miejsce Piastowe		
Treść:	Profil sieci wodociągowej od W1 - W2	Stadium	Projekt budowlany
Inwestor:	Gmina Miejsce Piastowe, ul. Dukielska 14, 38-430 Miejsce Piastowe	Skala:	Nr rys.
Branża:	Sanitarna	1:100/1000	1
Projektował:	inż. Jolanta Maziarz upr. PDK/0033/POOS/04	Data: 08.2016r	Podpis:
Sprawdził:	mgr inż. Piotr Kamieniec upr. PDK/0230/POOS/12	Data: 08.2016r	Podpis:

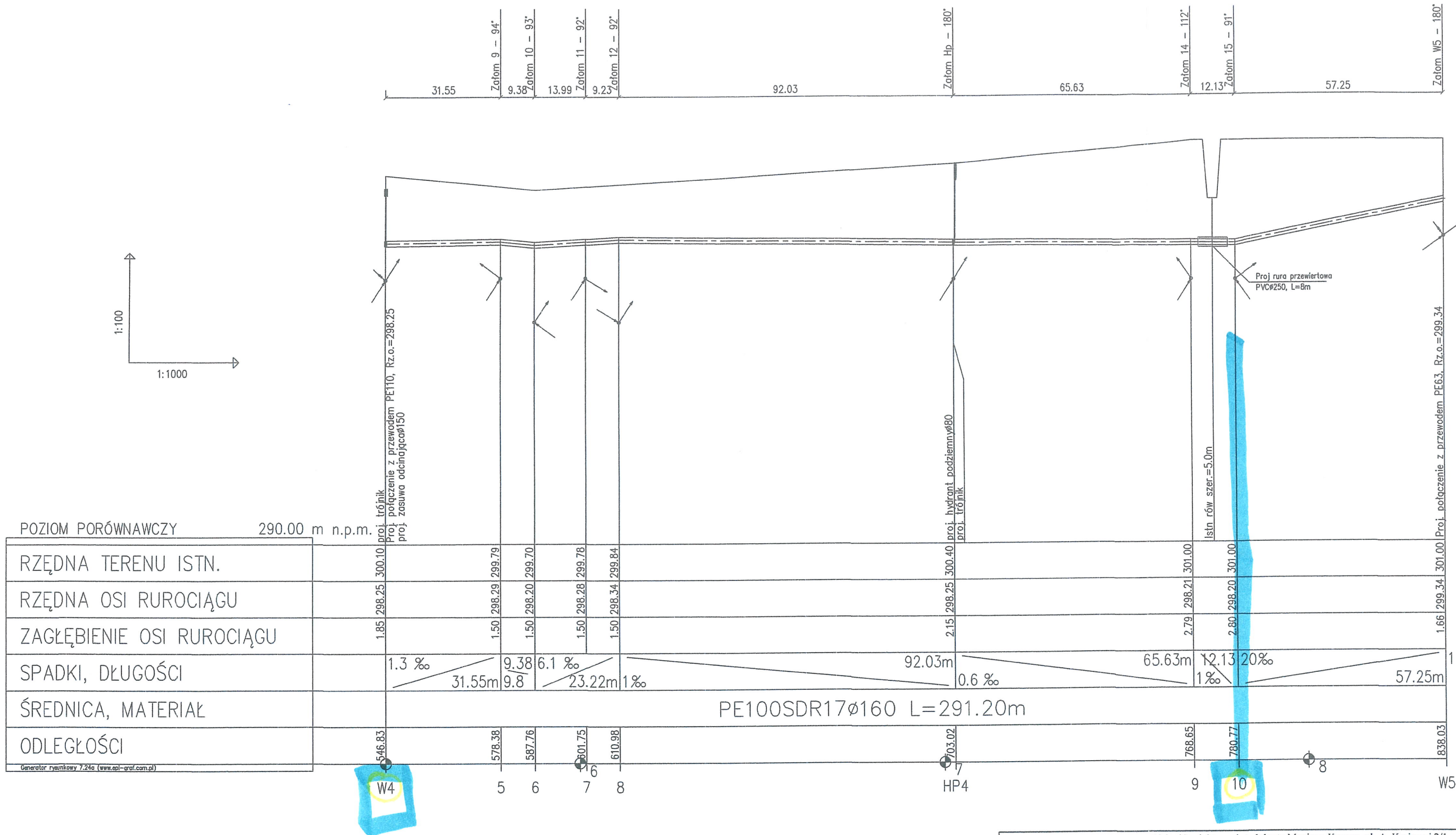




Usługi Projektowe inż. Jolanta Maziarz, Krowczyński
Budowa sieci wodociągowej na dz. nr 925, 923, 922, 927, 928

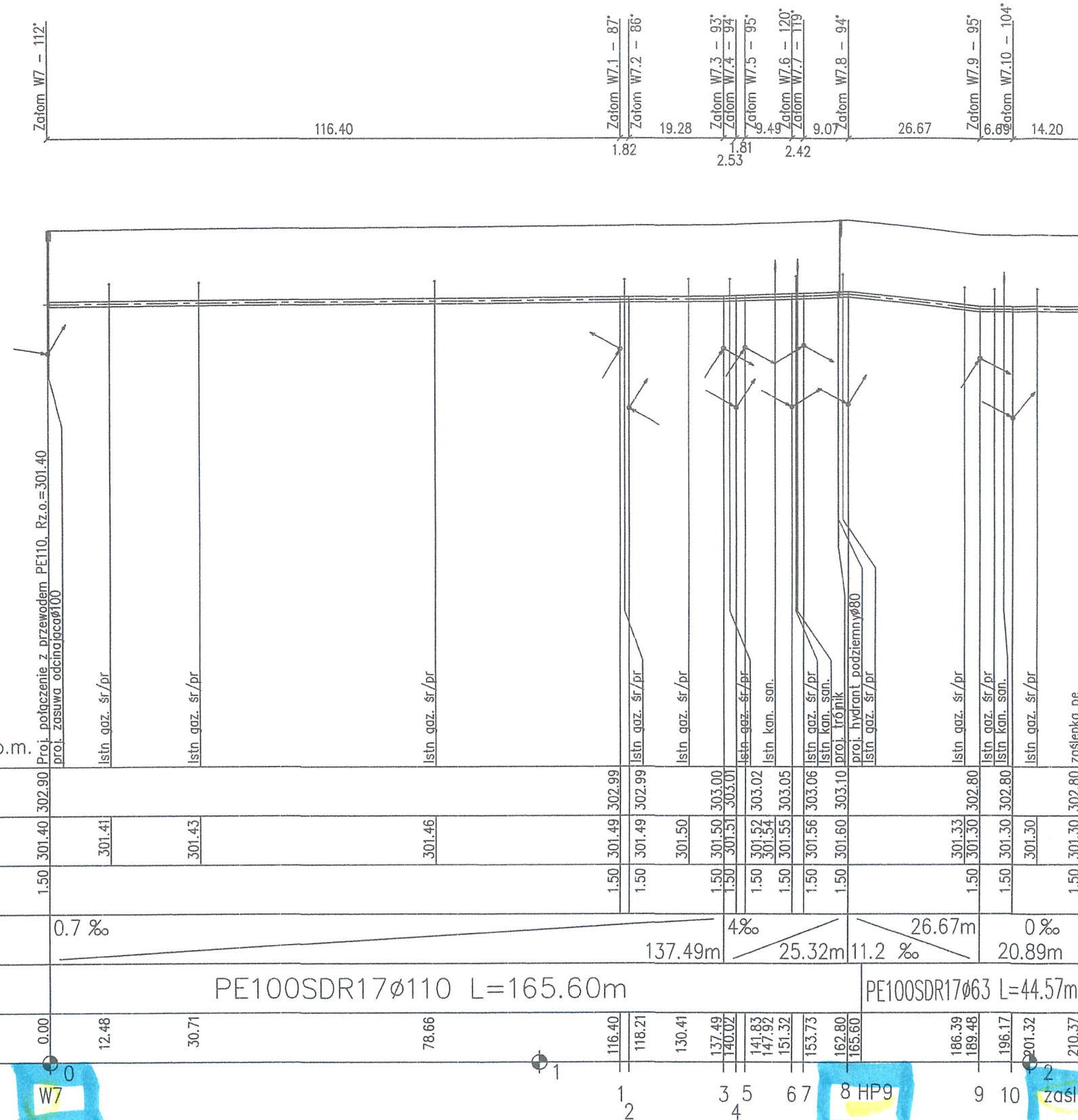
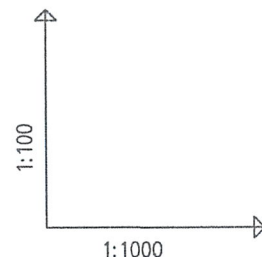
Usługi Projektowe inż. Jolanta Maziarz, Krosno, ul. A. Krajowej 2/1			
Temat:	Rozbudowa sieci wodociągowej na dz. nr 925, 923, 922, 927, 928, 930/1, 935, 936, 937, 916, 932, 933, 934, 100, 943, 942, 941, 940, 955/2, 955/1, 958, 954, 953, 952, 951, 950, 949, 948, 945, 994, 993, 992, 991, 990, 989, 988, 987/2, 970/7, 968, 966/2, 966/3, 960, 961, 962, 964/5, 971/1, 973/1, 973/2, 973/3, 974, 907/1, 944, 978/2, 979/6, 979/7, 982/6, 982/7, 983, 982/1, 984/1, 984/2, 979/4, 979/2, 979/1, 980, 981, 987/1, 971/4, 978/5, 979/8 w Targowiskach i dz. nr 1224 w Łęczanach, gm. Miejsce Piastowe		
Treść:	Profil sieci wodociągowej od W2-W4	Stadium	Projekt budowlany
Inwestor:	Gmina Miejsce Piastowe, ul. Dukielska 14, 38-430 Miejsce Piastowe	Skala:	Nr rys.
Branża:	Sanitarna	1:100/1000	2
Projektował:	inż. Jolanta Maziarz upr. PDK/0033/POOS/04	Data: 08.2016r	Podpis: 
Sprawdził:	mgr inż. Piotr Kamieniec upr. PDK/0230/POOS/12	Data: 08.2016r	Podpis: 





Usługi Projektowe inż. Jolanta Maziarz, Krosno, ul. A. Krajowej 2/1			
Temat:	Kozbudowa sieci wodociągowej na dz. nr 925, 923, 922, 927, 928, 930/1, 935, 936, 937, 916, 932, 933, 934, 100, 943, 942, 941, 940, 955/2, 955/1, 958, 954, 953, 952, 951, 950, 949, 948, 945, 994, 993, 992, 991, 990, 989, 988, 987/2, 970/7, 968, 966/2, 966/3, 960, 961, 962, 964/5, 971/1, 973/1, 973/2, 973/3, 974, 907/1, 944, 978/2, 979/6, 979/7, 982/6, 982/7, 983, 982/1, 984/1, 984/2, 979/4, 979/2, 979/1, 980, 981, 987/1, 971/4, 978/5, 979/8 w Targowiskach i dz. nr 1224 w Łężanach, gm. Miejsce Piastowe		
Treść:	Profil sieci wodociągowej od W4-W5	Stadium	Projekt budowlany
Inwestor:	Gmina Miejsce Piastowe, ul. Dukielska 14, 38-430 Miejsce Piastowe	Skala:	Nr rys.
Branża:	Sanitarna	1:100/1000	3
Projektował:	inż. Jolanta Maziarz upr. PDK/0033/POOS/04	Data: 08.2016r	Podpis:
Sprawdził:	mgr inż. Piotr Kamieniec upr. PDK/0230/POOS/12	Data: 08.2016r	Podpis:



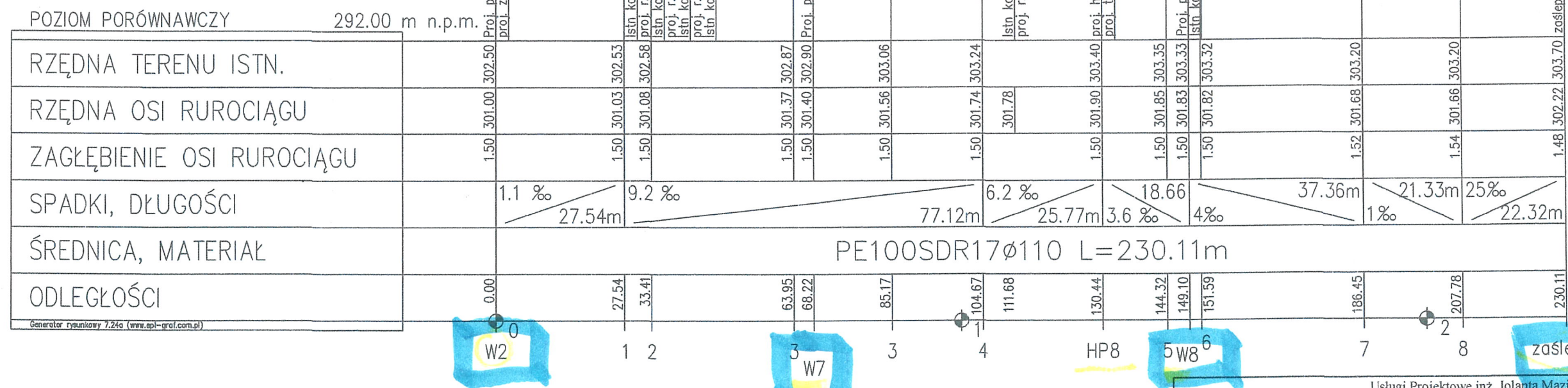


POZIOM PORÓWNAWCZY	292.00 m n.p.m.									
RZĘDNA TERENU ISTN.										
RZĘDNA OSI RUROCIĄGU										
ZAGŁĘBIENIE OSI RUROCIĄGU										
SPADKI, DŁUGOŚCI										
ŚREDNICA, MATERIAŁ										
ODLEGŁOŚCI										

Generator rysunkowy 7.24a (www.epi-graf.com.pl)


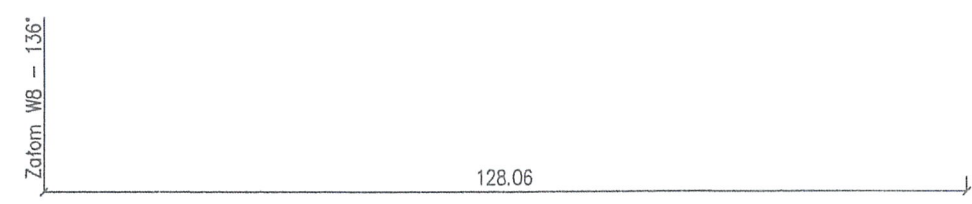
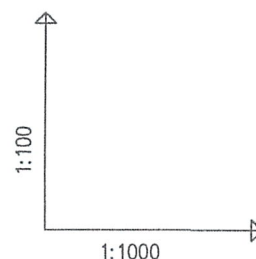
Usługi Projektowe inż. Jolanta Maziarz, Krosno, ul. A. Krajowej 2/1			
Temat:	Rozbudowa sieci wodociągowej na dz. nr 925, 923, 922, 927, 928, 930/1, 935, 936, 937, 916, 932, 933, 934, 100, 943, 942, 941, 940, 955/2, 955/1, 958, 954, 953, 952, 951, 950, 949, 948, 945, 994, 993, 992, 991, 990, 989, 988, 987/2, 970/7, 968, 966/2, 966/3, 960, 961, 962, 964/5, 971/1, 973/1, 973/2, 973/3, 974, 907/1, 944, 978/2, 979/6, 979/7, 982/6, 982/7, 983, 982/1, 984/1, 984/2, 979/4, 979/2, 979/1, 980, 981, 987/1, 971/4, 978/5, 979/8 w Targowiskach i dz. nr 1224 w Łężanach, gm. Miejsce Piastowe		
	Projekt budowlany		
Treść:	Profil sieci wodociągowej od W7- zaślepka	Stadium	
Inwestor:	Gmina Miejsce Piastowe, ul. Dukielska 14, 38-430 Miejsce Piastowe	Skala: 1:100/1000	Nr rys. 6
Branża:	Sanitarna		
Projektował:	inż. Jolanta Maziarz upr. PDK/0033/POOS/04	Data: 08.2016r	Podpis
Sprawdził:	mgr inż. Piotr Kamieniec upr. PDK/0230/POOS/12	Data: 08.2016r	Podpis





Usługi Projektowe inż. Jolanta Maziarz, Krosno, ul. A. Krajowej 2/1			
Temat:	Rozbudowa sieci wodociągowej na dz. nr 925, 923, 922, 927, 928, 930/1, 935, 936, 937, 916, 932, 933, 934, 100, 943, 942, 941, 940, 955/2, 955/1, 958, 954, 953, 952, 951, 950, 949, 948, 945, 994, 993, 992, 991, 990, 989, 988, 987/2, 970/7, 968, 966/2, 966/3, 960, 961, 962, 964/5, 971/1, 973/1, 973/2, 973/3, 974, 907/1, 944, 978/2, 979/6, 979/7, 982/6, 982/7, 983, 982/1, 984/1, 984/2, 979/4, 979/2, 979/1, 980, 981, 987/1, 971/4, 978/5, 979/8 w Targowiskach i dz. nr 1224 w Łęzanach, gm. Miejsce Piastowe		
Treść:	Profil sieci wodociągowej od W2- zaślepka	Stadium	Projekt budowlany
Inwestor:	Gmina Miejsce Piastowe, ul. Dukielska 14, 38-430 Miejsce Piastowe	Skala:	Nr rys.
Branża:	Sanitarna	1:100/1000	7
Projektował:	inż. Jolanta Maziarz upr. PDK/0033/POOS/04	Data: 08.2016r	Podpis:
Sprawdził:	mgr inż. Piotr Kamieniec upr. PDK/0230/POOS/12	Data: 08.2016r	Podpis:






POZIOM PORÓWNAWCZY 292.00 m n.p.m.

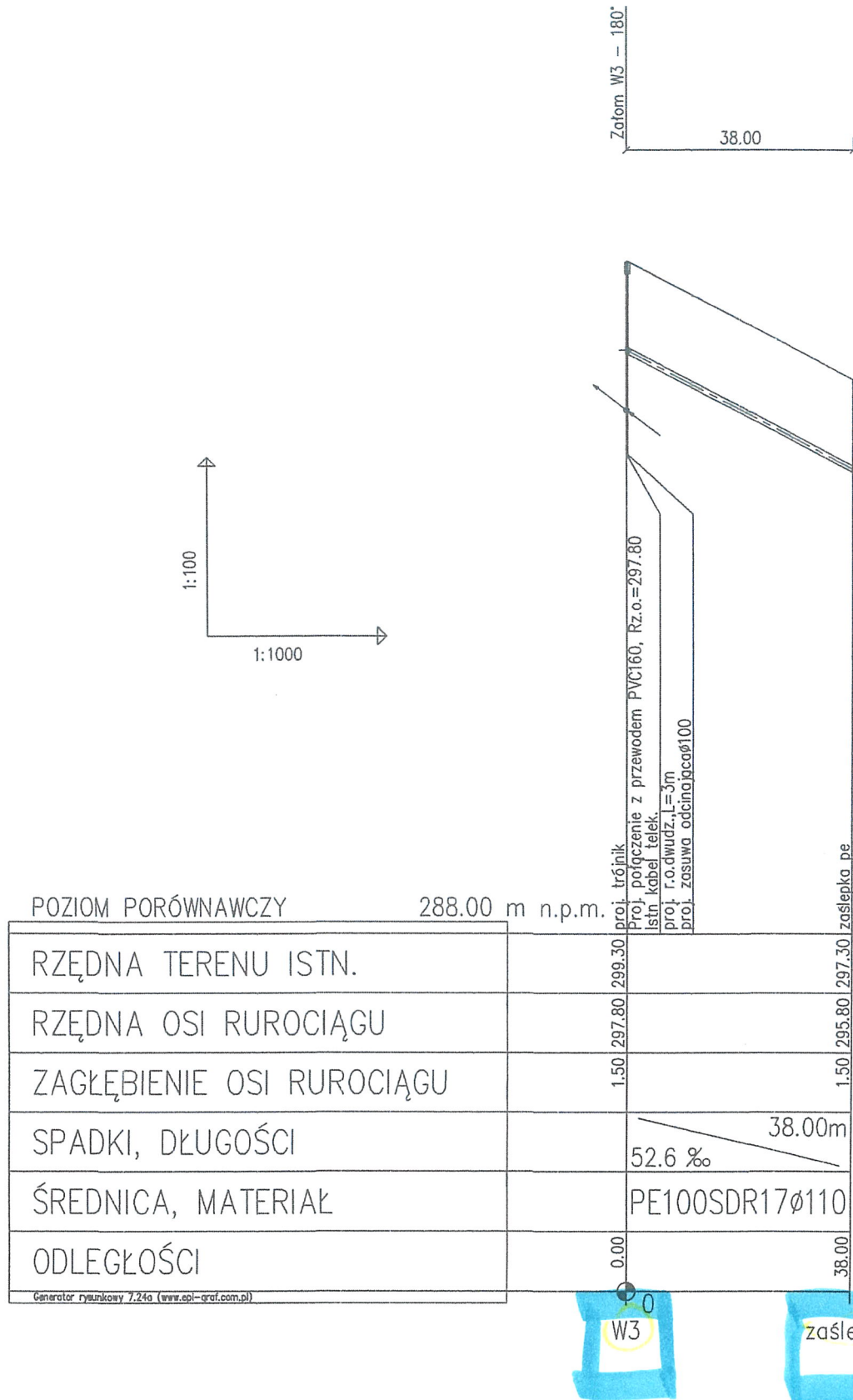
RZĘDNA TERENU ISTN.	303.33	302.80
RZĘDNA OSI RUROCIĄGU	301.83	301.32
ZAGŁĘBIENIE OSI RUROCIĄGU	1.50	1.50
SPADKI, DŁUGOŚCI	4.2 ‰	128.06m
ŚREDNICA, MATERIAŁ	PE100SDR17ø90	
ODLEGŁOŚCI	0.00	123.93 128.06

Generator rysunkowy 7.24a (www.epi-graf.com.pl)



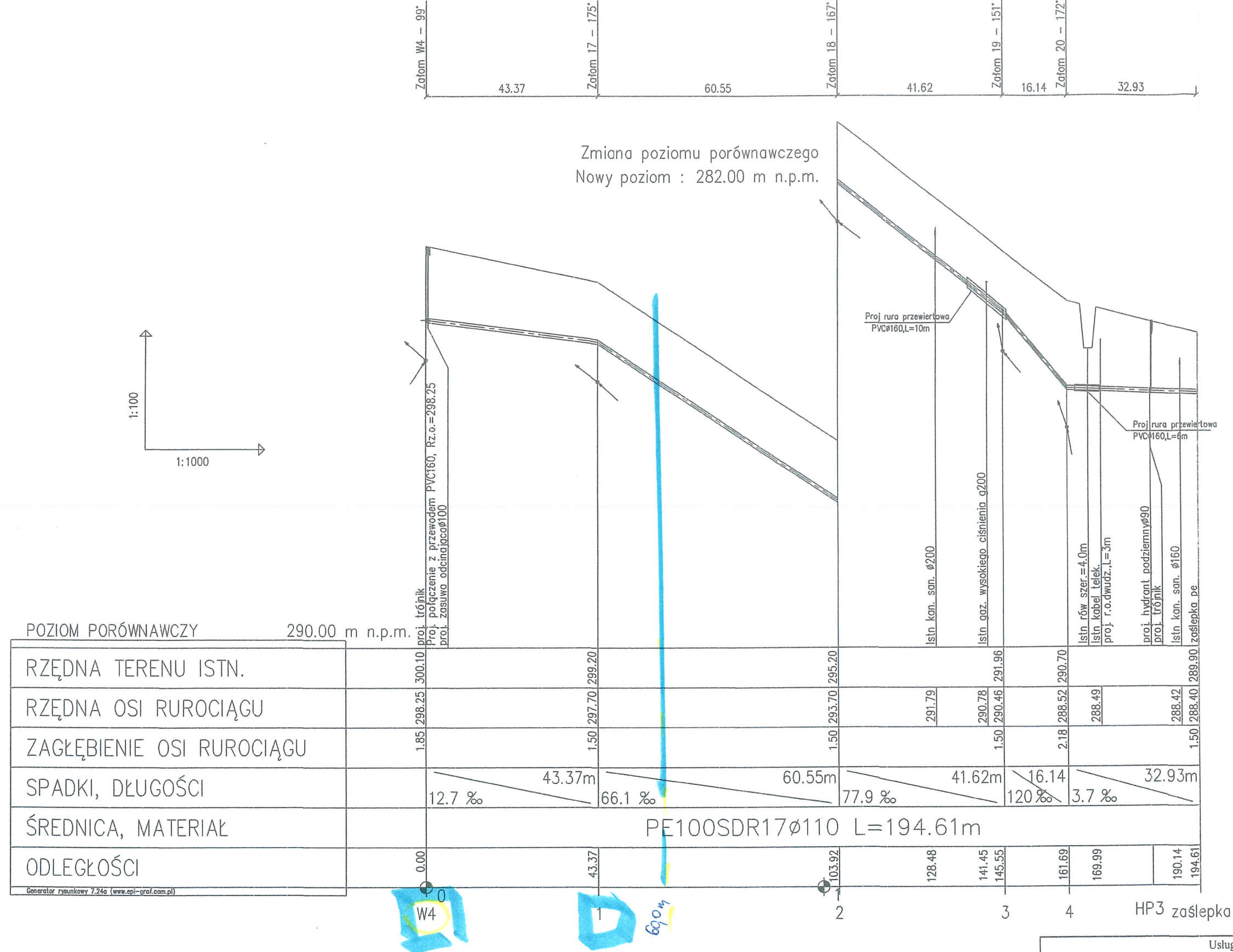
Usługi Projektowe inż. Jolanta Maziarz, Krosno, ul. A. Krajowej 2/1			
Temat:	Rozbudowa sieci wodociągowej na dz. nr 925, 923, 922, 927, 928, 930/1, 935, 936, 937, 916, 932, 933, 934, 100, 943, 942, 941, 940, 955/2, 955/1, 958, 954, 953, 952, 951, 950, 949, 948, 945, 994, 993, 992, 991, 990, 989, 988, 987/2, 970/7, 968, 966/2, 966/3, 960, 961, 962, 964/5, 971/1, 973/1, 973/2, 973/3, 974, 907/1, 944, 978/2, 979/6, 979/7, 982/6, 982/7, 983, 982/1, 984/1, 984/2, 979/4, 979/2, 979/1, 980, 981, 987/1, 971/4, 978/5, 979/8 w Targowiskach i dz. nr 1224 w Łężanach, gm. Miejsce Piastowe		
Treść:	Profil sieci wodociągowej od W8- zasłlepka	Stadium	Projekt budowlany
Inwestor:	Gmina Miejsce Piastowe, ul. Dukielska 14, 38-430 Miejsce Piastowe	Skala: 1:100/1000	Nr rys. 8
Branża:	Sanitarna		
Projektował:	inż. Jolanta Maziarz upr. PDK/0033/POOS/04	Data: 08.2016r	Podpis:
Sprawdził:	mgr inż. Piotr Kamieniec upr. PDK/0230/POOS/12	Data: 08.2016r	Podpis:





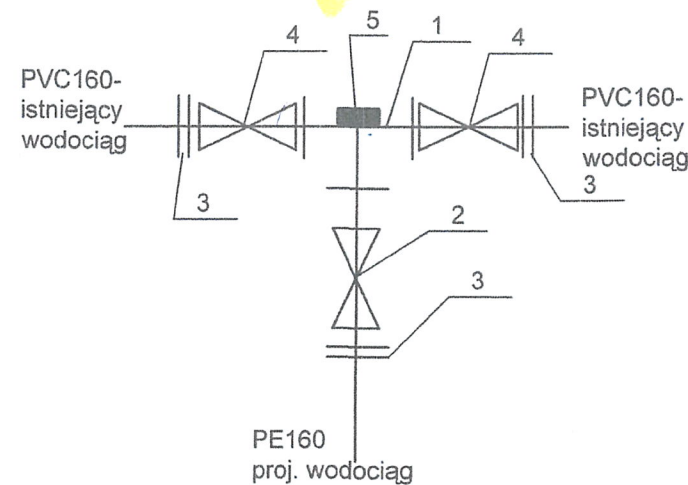
Usługi Projektowe inż. Jolanta Maziarz, Krosno, ul. A. Krajowej 2/1			
Temat:	Rozbudowa sieci wodociągowej na dz. nr 925, 923, 922, 927, 928, 930/1, 935, 936, 937, 916, 932, 933, 934, 100, 943, 942, 941, 940, 955/2, 955/1, 958, 954, 953, 952, 951, 950, 949, 948, 945, 994, 993, 992, 991, 990, 989, 988, 987/2, 970/7, 968, 966/2, 966/3, 960, 961, 962, 964/5, 971/1, 973/1, 973/2, 973/3, 974, 907/1, 944, 978/2, 979/6, 979/7, 982/6, 982/7, 983, 982/1, 984/1, 984/2, 979/4, 979/2, 979/1, 980, 981, 987/1, 971/4, 978/5, 979/8 w Targowiskach i dz. nr 1224 w Łężanach, gm. Miejsce Piastowe		
Treść:	Profil sieci wodociągowej od W3-zaslepka	Stadium	Projekt budowlany
Inwestor:	Gmina Miejsce Piastowe, ul. Dukielska 14, 38-430 Miejsce Piastowe	Skala:	Nr rys.
Branża:	Sanitarna	1:100/1000	9
Projektował:	inż. Jolanta Maziarz upr. PDK/0033/POOS/04	Data: 08.2016r	Podpis:
Sprawdził:	mgr inż. Piotr Kamienieć upr. PDK/0230/POOS/12	Data: 08.2016r	Podpis:





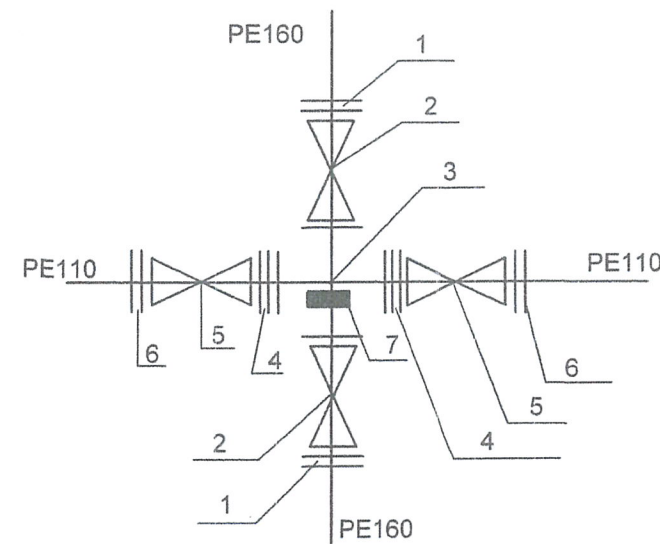
Usługi Projektowe inż. Jolanta Maziarz, Krosno, ul. A. Krajowej 2/1			
Temat:	Rozbudowa sieci wodociągowej na dz. nr 925, 923, 922, 927, 928, 930/1, 935, 936, 937, 916, 932, 933, 934, 100, 943, 942, 941, 940, 955/2, 955/1, 958, 954, 953, 952, 951, 950, 949, 948, 945, 994, 993, 992, 991, 990, 989, 988, 987/2, 970/7, 968, 966/2, 966/3, 960, 961, 962, 964/5, 971/1, 973/1, 973/2, 973/3, 974, 907/1, 944, 978/2, 979/6, 979/7, 982/6, 982/7, 983, 982/1, 984/1, 984/2, 979/4, 979/2, 979/1, 980, 981, 987/1, 971/4, 978/5, 979/8 w Targowiskach i dz. nr 1224 w Łęzanach, gm. Miejsce Piastowe		
Treść:	Profil sieci wodociągowej od W4- zasłlepka	Stadium	Projekt budowlany
Inwestor:	Gmina Miejsce Piastowe, ul. Dukielska 14, 38-430 Miejsce Piastowe	Skala:	Nr rys.
Branża:	Sanitarna	1:100/1000	10
Projektował:	inż. Jolanta Maziarz upr. PDK/0033/POOS/04	Data: 08.2016r	Podpis:
Sprawdził:	mgr inż. Piotr Kamieniec upr. PDK/0230/POOS/12	Data: 08.2016r	Podpis:





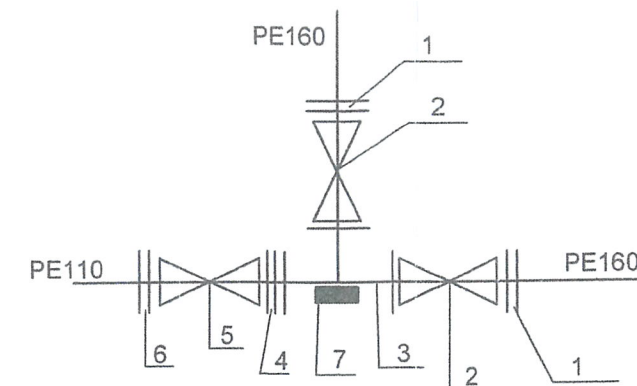
Węzeł W1

- 1 - trójnik żeliwny kołnierzowy dn150
- 2 - zasuwa kołnierzowa dn150
- 3 - łącznik rurowo - kołnierzowy żeliwny dn150
- 4 - zasuwa żeliwna liniowa dn150
- 5 - blok oprowy, beton B-15



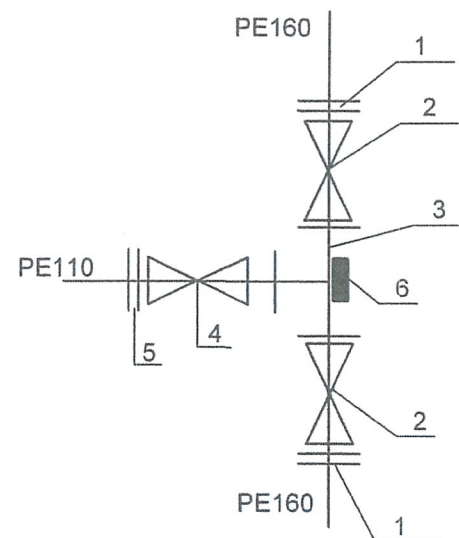
Węzeł W2

- 1 - łącznik rurowo - kołnierzowy żeliwny dn150
- 2 - zasuwa kołnierzowa dn150
- 3 - czwórnik żeliwny kołnierzowy dn150
- 4 - zwężka żeliwna dn150/100
- 5 - zasuwa kołnierzowa dn100
- 6 - łącznik rurowo - kołnierzowy żeliwny dn100
- 7 - blok oprowy, beton B-15



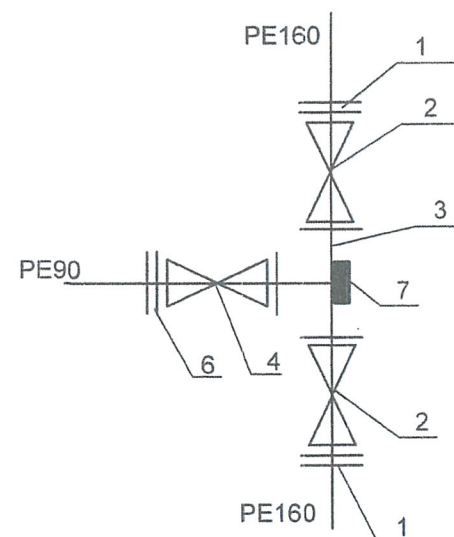
Węzeł W3

- 1 - łącznik rurowo - kołnierzowy żeliwny dn150
- 2 - zasuwa kołnierzowa dn150
- 3 - trójnik żeliwny kołnierzowy dn150
- 4 - zwężka żeliwna dn150/100
- 5 - zasuwa kołnierzowa dn100
- 6 - łącznik rurowo - kołnierzowy żeliwny dn100
- 7 - blok oprowy, beton B-15



Węzeł W4

- 1 - łącznik rurowo - kołnierzowy żeliwny dn150
- 2 - zasuwa kołnierzowa dn150
- 3 - trójnik żeliwny kołnierzowy dn150/100
- 4 - zasuwa kołnierzowa dn100
- 5 - łącznik rurowo - kołnierzowy żeliwny dn100
- 6 - blok oprowy, beton B-15

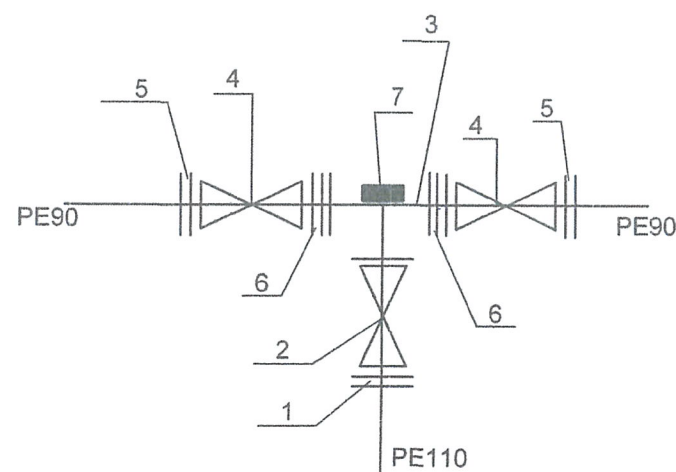


Węzeł W5

- 1 - łącznik rurowo - kołnierzowy żeliwny dn150
- 2 - zasuwa kołnierzowa dn150
- 3 - trójnik żeliwny kołnierzowy dn150/80
- 4 - zasuwa kołnierzowa dn80
- 5 - łącznik rurowo - kołnierzowy żeliwny dn80
- 6 - blok oprowy, beton B-15

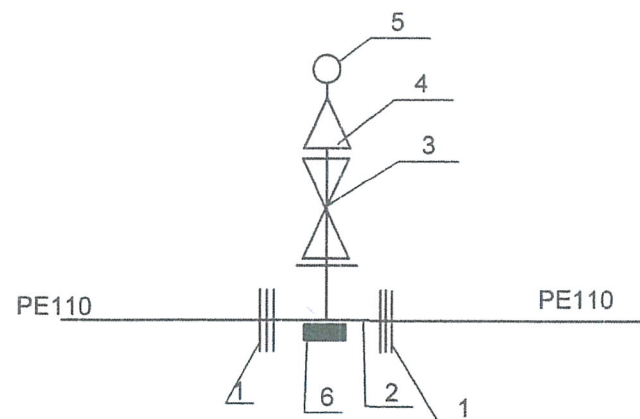
Usługi Projektowe inż. Jolanta Maziarz, Krosno, ul. A. Krajowej 2/1			
Temat:	Rozbudowa sieci wodociągowej na dz. nr 925, 923, 922, 927, 928., 930/1, 935, 936, 937, 916, 932, 933, 934, 100, 943, 942, 941, 940, 955/2, 955/1, 958, 954, 953, 952, 951, 950, 949, 948, 945, 994, 993, 992, 991, 990, 989, 988, 987/2, 970/7, 968, 966/2, 966/3, 960, 961, 962, 964/5, 971/1, 973/1, 973/2, 973/3, 974, 907/1, 944, 978/2, 979/6, 979/7, 982/6, 982/7, 983, 982/1, 984/1, 984/2, 979/4, 979/2, 979/1, 980, 981, 987/1, 971/4, 978/5, 979/8 w Targowiskach i dz. nr 1224 w Łęzanach, gm. Miejsce Piastowe		
Treść:	Schematy węzłów	Stadium	Projekt budowlany
Inwestor:	Gmina Miejsce Piastowe, ul. Dukielska 14, 38-430 Miejsce Piastowe	Skala:	Nr rys.
Branża:	Sanitarna	bs	14
Projektował:	inż. Jolanta Maziarz upr. PDK/0033/POOS/04	Data: 08.2016r	Podpis:
Sprawdził:	mgr inż. Piotr Kamieniec upr. PDK/0230/POOS/12	Data: 08.2016r	Podpis:





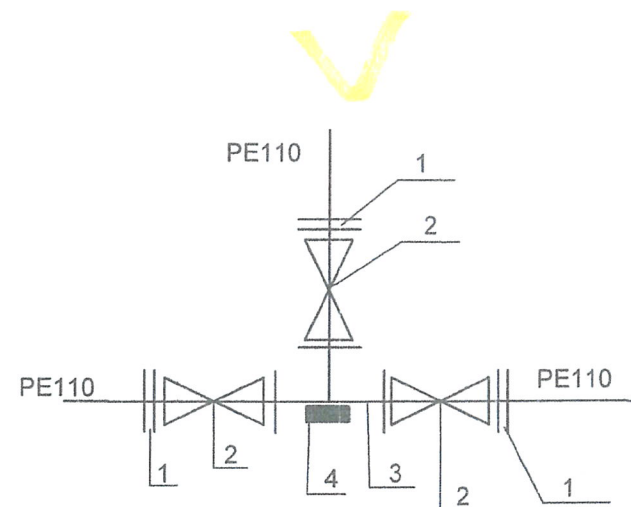
Węzeł W6

- 1 - łącznik rurowo - kołnierzowy żeliwny dn100
- 2 - zasuwa kołnierzowa dn100
- 3 - trójnik żeliwny kołnierzowy dn100
- 4 - zasuwa kołnierzowa dn80
- 5 - łącznik rurowo - kołnierzowy żeliwny dn80
- 6 - zwężka żeliwna dn100/80
- 7 - blok oprowy, beton B-15



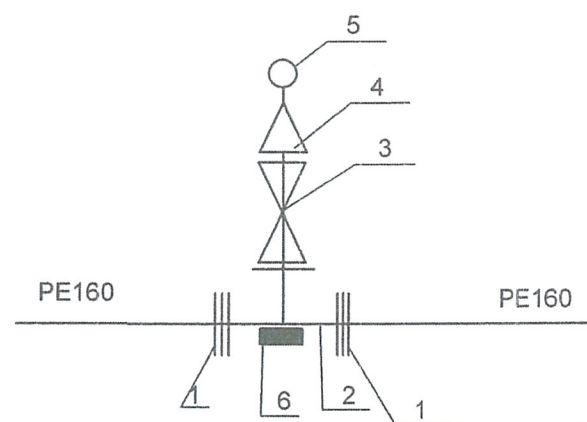
Węzeł HP3, HP6, HP7, HP8, HP9

- 1 - łącznik rurowo - kołnierzowy żeliwny dn100
- 2 - trójnik żeliwny kołnierzowy dn100/80
- 3 - zasuwa kołnierzowa dn80
- 4 - kolano ze stopką dn 80
- 5 - hydrant podziemny dn80
- 6 - blok oprowy, beton B-15



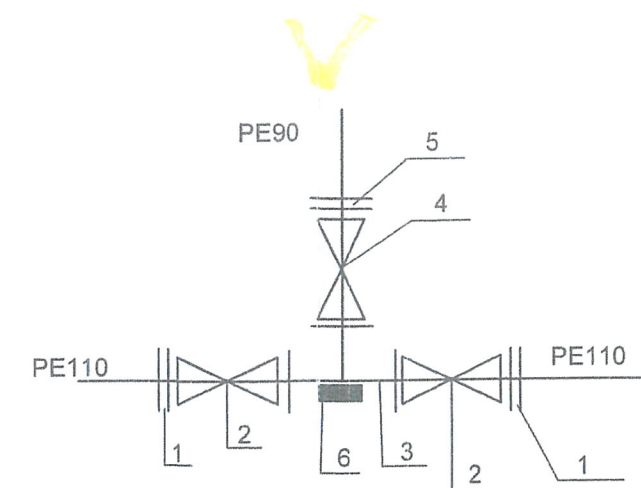
Węzeł W7

- 1 - łącznik rurowo - kołnierzowy żeliwny dn100
- 2 - zasuwa kołnierzowa dn100
- 3 - trójnik żeliwny kołnierzowy dn100
- 4 - blok oprowy, beton B-15



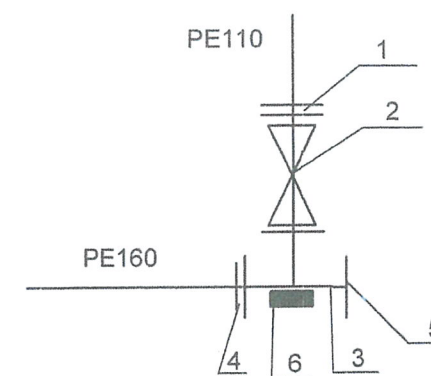
Węzeł HP1, HP2, HP4, HP5

- 1 - łącznik rurowo - kołnierzowy żeliwny dn150
- 2 - trójnik żeliwny kołnierzowy dn150/80
- 3 - zasuwa kołnierzowa dn80
- 4 - kolano ze stopką dn 80
- 5 - hydrant podziemny dn80
- 6 - blok oprowy, beton B-15



Węzeł W8

- 1 - łącznik rurowo - kołnierzowy żeliwny dn100
- 2 - zasuwa kołnierzowa dn100
- 3 - trójnik żeliwny kołnierzowy dn100/80
- 4 - zasuwa kołnierzowa dn80
- 5 - łącznik rurowo - kołnierzowy dn 80
- 6 - blok oprowy, beton B-15



Węzeł W9

- 1 - łącznik rurowo - kołnierzowy żeliwny dn100
- 2 - zasuwa kołnierzowa dn100
- 3 - trójnik żeliwny kołnierzowy dn150/100
- 4 - łącznik rurowo - kołnierzowy żeliwny dn150
- 5 - zaślepka
- 6 - blok oprowy, beton B-15

Usługi Projektowe inż. Jolanta Maziarz, Krosno, ul. A. Krajowej 2/1			
Temat:	Rozbudowa sieci wodociągowej na dz. nr 925, 923, 922, 927, 928., 930/1, 935, 936, 937, 916, 932, 933, 934, 100, 943, 942, 941, 940, 955/2, 955/1, 958, 954, 953, 952, 951, 950, 949, 948, 945, 994, 993, 992, 991, 990, 989, 988, 987/2, 970/7, 968, 966/2, 966/3, 960, 961, 962, 964/5, 971/1, 973/1, 973/2, 973/3, 974, 907/1, 944, 978/2, 979/6, 979/7, 982/6, 982/7, 983, 982/1, 984/1, 984/2, 979/4, 979/2, 979/1, 980, 981, 987/1, 971/4, 978/5, 979/8 w Targowiskach i dz. nr 1224 w Łęczanach, gm. Miejsce Piastowe		
Treść:	Schematy węzłów	Stadium	Projekt budowlany
Inwestor:	Gmina Miejsce Piastowe, ul. Dukielska 14, 38-430 Miejsce Piastowe	Skala:	Nr rys.
Branża:	Sanitarna	bs	15
Projektował:	inż. Jolanta Maziarz upr. PDK/0033/POOS/04	Data: 08.2016r	Podpis:
Sprawdził:	mgr inż. Piotr Kamieniec upr. PDK/0230/POOS/12	Data: 08.2016r	Podpis: