

























NR pozycji wg rysunków technologii	Nazwa (sztuk)	Zdjęcie	Opis
1.	regał wysoki z drzwiami - motyw: piesek (szt. 1)		wym. 50 x 40 x 140 cm, wysokość całkowita z aplikacją 165 cm; waga: 25,00 kg;
2.	regał wysoki z para drzwi - motyw kotka i domku (szt. 1)		wym. 100 x 40 x 140cm, wysokość całkowita z aplikacją 194 cm; waga ok. 25 kg;
3.	regał wysoki wąski otwarty - aplikacja krzaczka (szt. 1)		szafka z kolekcji utrzymanej w jasnej, pastelowej tonacji, łącząca w sobie funkcjonalność i estetykę. Regał wysoki wąski otwarty wykonany jest z płyty laminowanej brzozy, a aplikacja drzewa wykonana z płyty MDF w kolorze zielonym; 3 półki wewnątrz; wymiary: 50x40x140 cm, waga ok. 12 kg.



4.	regał wysoki szeroki otwarty (szt. 1)		szafka z kolekcji utrzymanej w jasnej, pastelowej tonacji, łącząca w sobie funkcjonalność i estetykę. Regał wysoki szeroki otwarty wykonany jest z płyty laminowanej w kolorze brzozy, a aplikacja drzewa wykonana z płyty MDF w kolorze zielonym; 3 półki wewnątrz; wymiary: 100x40x140 cm, waga ok. 18
5.	szafka z parą drzwi - motyw króliczka oraz ptaszków (szt. 1)		szafka z kolekcji utrzymanej w jasnej, pastelowej tonacji, łącząca w sobie funkcjonalność i estetykę; korpus - szafka niska wykonana jest z płyty meblowej laminowanej w kolorze brzozy, para drzwi wykonana z płyty MDF w kolorze białym z motywem frezowanym - króliczek oraz ptaszki, oba drzwiczki posiadają zaokrąglone rogi; uchwyty w postaci gałek, białe; jedna półka wewnątrz; wymiary: 100x40x76cm, waga ok. 10 kg.
6.	szafka z drzwiami - motyw jeża (szt. 1)		szafka z kolekcji utrzymanej w jasnej, pastelowej tonacji, łącząca w sobie funkcjonalność i estetykę; korpus - szafka niska wykonana jest z płyty meblowej laminowanej w kolorze brzozy, drzwi wykonane z płyty MDF w kolorze białym z motywem frezowanym - jeż z jabłuszkiem, drzwiczki posiadają zaokrąglone rogi; uchwyt w postaci gałki, biały; wymiary: 50x40x76cm, waga ok. 10 kg.; jedna półka wewnątrz
7.	szafa ze skrytkami (szt. 1)		szafka z kolekcji utrzymanej w jasnej, pastelowej tonacji, łącząca w sobie funkcjonalność i estetykę; stelaż szafki wykonany jest z laminowanej płyty meblowej w kolorze brzozy, tylne ścianki i fronty z MDF w kolorze białym i zielonym. Szafka posiada dziewięć skrytek zamykanych drzwiczkami przy pomocy metalowych uchwytów wym.: modułu 100 cm x 40 cm x




			108 cm , 3 skrytki 30 cm x 37 cm x 31 cm i 6 skrytek 30 cm x 37 cm x 26 cm; waga ok. 30 kg.
8.	biurko dla wychowawcy (szt. 1)		biurko z kolekcji utrzymanej w jasnej, pastelowej tonacji, łącząca w sobie funkcjonalność i estetykę; korpus oraz blat- wykonane jest z płyty meblowej laminowanej w kolorze brzozy, drzwi wykonane z płyty MDF w kolorze białym z motywem frezowanym - krecik, drzwiczki posiadają zaokrąglone rogi; uchwyt w postaci gałki, biały; wymiary: 120x50x76cm, waga ok. 20 kg.; jedna półka wewnątrz
9.	mobilne skrzynie żabki - komplet (2 szt)		skrzynie mobilne z kolekcji utrzymanej w jasnej, pastelowej tonacji, łącząca w sobie funkcjonalność i estetykę; korpus skrzyni wykonany jest z płyty meblowej laminowanej w kolorze brzozy, front wykonany z płyty MDF w kolorze zielonym w kształcie żabki; wym. 50 x 40 x 45 cm, 2 sztuki; waga ok. 4 kg/szt
10.	szafka na skrzynie i Pufki (szt. 2)		szafka dedykowana przechowywaniu skrzynek- żabek lub zielonych pufek z pianki z serii mebli do Sali zabaw; korpus wykonany z płyty meblowej laminowanej w kolorze brzozy, górna część półki posiada plecy z płyty MDF, dolna przeznaczona na przechowywanie ww elementów; wym. 100x40x76 cm
11.	pufy (2 szt)		pufy z kolekcji utrzymanej w jasnej, pastelowej tonacji, łącząca w sobie funkcjonalność i etetykę; wykonane z pianki obszytej materiałem PCV w kolorze zielonym; wym. 40 x 40 x 23 cm, 4 sztuki w komplecie; waga ok. 2 kg/szt






12.	Kryjówka (szt. 1)		element z kolekcji całości wyposażenia sali zabaw - kryjówka; mebel w formie domku wykonanego z płyty meblowej laminowanej w kolorze brzozy oraz płyt MDF jako ścianki szczytowe; w środku tapicerowany pianką oraz tkaniną PCW w kolorze zielonym- profilujący siedzisko oraz dach domku; wym. 82x60x126 cm, waga ok. 20 kg.
13.	szafa na łóżeczka i pościel (szt.1)		szafa składa się z dwóch części. W górnej części mieszczą się półki na 16 kompletów pościeli, a dolna stanowi miejsce na 16 sztuk łóżeczek; korpus oraz część półek wykonana z płyty meblowej laminowanej w kolorze brzozy, fronty z płyty MDF w kolorze białym oraz zielonym, pasujące do zestawu mebli sali zabaw wym. szafy: 141 x 65 x 200 cm; wym. pojedynczej skrytki na pościel: 34 x 50 x 19 cm
14.	kosz na pieluszki (sz.1)		Funkcjonalny i praktyczny, podwójny system uszczelniający, zapobiega wydostaniu się nieprzyjemnych zapachów na zewnątrz; 1 worek w zestawie, przy wymianie worka nie ma bezpośredniego kontaktu z pieluchami, najwyższej jakości plastik ABS, który nadaje się do ponownego przetwarzania, ekonomiczny system workowy, możliwość wyjęcia systemu uszczelniającego i używania pojemnika jako estetycznego kosza na śmieci (zwykłe worki na śmieci), pojemność: 26 litrów tj. 65 pieluch, waga 2,6 kg, wym.: 33 x 23 x 55 cm
15.	przewijak z materacykiem (szt. 1)		przewijak z materacem w komplecie uzupełniający całą kolekcję zestawu mebli Sali zabaw, korpus szafki wykonany z płyty meblowej laminowanej w kolorze brzozy; szafka z jedną półką w środku zamykana frontem wykonanym z płyty MDF w kolorze białym z motywem frezowanym - kwiaty; ponadto mebel posiada






			<p>także 3 półeczki podręczne na niezbędne kosmetyki do pielęgnacji; w zestawie materac piankowy zabezpieczony tworzywem PCV w kolorze zielonym; wym. 67x75x100 cm, waga ok. 20 kg.</p>
16.	szafka na nocniki (szt. 2)		<p>szafka na przechowywanie nocników o wym. 82x38x84 cm, miejsce na 9 nocników</p>
17.	nocnik biały antypoślizgowy (szt. 1)		<p>wykonany z tworzywa sztucznego, odporny na uszkodzenia mechaniczne, lekki, kolor błękitny; antypoślizgowe nakładki na "stopki" nocnika uniemożliwiają przemieszczanie się nocnika na posadzce podczas używania; posiada uchwyt z tyłu oparcia; długość 38 cm, szerokość 24 cm, wysokość: 25 cm; waga 0.30kg; wolny od BPA</p>
18.	tablica korkowa naturalna (sz. 3)		<p>tablica korkowa świetnie sprawdzi się do ekspozycji dziecięcych prac, zawieszania notatek, planu zajęć, obowiązków lub wiadomości wymiary: 150x100 cm, kolor naturalny</p>
19.	kosz na śmieci żabka (sz. 2)		<p>wykonany ze sztucznego tworzywa, średnica 26 cm, wysokość 39 cm; pokrywa wahadłowa w formie żabki</p>


20.	wyposażenie wnętrza - lustra kwiatki (szt. 2)		kolorowe, estetyczne lustra o ciekawych kształtach, aplikacja kręcona bezpośrednio do ściany, lustro wykonane z bezpiecznej nietłukącej pleksy; wym. jednego kwiatka 40x40 cm, wym doniczki 30x20 cm, zestaw zawiera dwie sztuki- żółty słonecznik i czerwony tulipan z zielonymi doniczkami
21a.	wyposażenie wnętrza - półeczka chmurka jasnoniebieska (szt. 2)		Półeczka Chmurka jasnoniebieska oraz niebieska do zawieszenia na ścianie, wykonana z płyty wiórowej laminowanej w kolorze błękitnym, aplikacja z płyty MDF, mocowanie za pomocą wkrętów; wymiary: szer. 90 cm gł. 22 cm wys. 43 cm.
21b.	wyposażenie wnętrza - półeczka chmurka ciemnoniebieska (sz. 1)		Półeczka Chmurka jasnoniebieska oraz niebieska do zawieszenia na ścianie, wykonana z płyty wiórowej laminowanej w kolorze ciemnoniebieskim, aplikacja z płyty MDF, mocowanie za pomocą wkrętów; wymiary: szer. 90 cm gł. 22 cm wys. 43 cm.
21c.	wyposażenie wnętrza - półeczka chmurka (szt. 2)		Półeczka Chmurka jasnoniebieska oraz niebieska do zawieszenia na ścianie, a także trawa zielona wykonana z płyty wiórowej laminowanej w kolorze błękitnym, aplikacja z płyty MDF, mocowanie za pomocą wkrętów; wymiary: szer. 82 cm gł. 16 cm wys. 36 cm.
22.	łóżeczko przedszkolne (szt. 16)		łóżeczko do leżakowania zbudowane ze stalowych rurek oraz stabilnych kolorowych elementów z tworzywa; połączenia rogowe, pełniące funkcję nóg o zaokrąglonych brzegach; tkanina leżaka z niepalnego i nietoksycznego materiału, zapewniająca przewiewność o wymiarach 133x57x15 cm w kolorze niebieskim

22a.	komplet pościeli (szt. 16)		Bawełniana pościel w pastelowych kolorach, przystosowana wymiarami do łóżeczka. Kołdra, poduszka, powłoczki, prześcieradło białe. - kołdra i poduszka 100% polycotton, temp. prania wkładów 30° - powłoczki i prześcieradło 100% bawełna, temp. prania powłoczek 60° - wym. poduszki 38 x 27 cm - wym. kołderki 110 x 94 cm - wym. prześcieradła 140 x 68 cm Powłoczki Powłoczki na kołdrę i poduszkę. 100% bawełna, temp. prania 60° - wym. powłoczki poduszki 38 x 27 cm - wym. powłoczki kołderki 114 x 98 cm, kolor zestawu- zielony
23.	wózek na łóżeczka (szt. 2)		wózek do składania i przemieszczania leżaczków, wymiarami dostosowany do leżaczków przedszkolnych
24.	szafki do szatni (sz. 2)		szafki szatniowe w 4 wariantach modułowych: 3, 4, 5 i 6 szafkowe, w tym narożna; każda szafka posiada wieszczek, w dolnej części ażurowa przegródka na buty, która sprawia że piasek czy woda spada bezpośrednio na podłogę, półeczka na buty zasłonięta maskownicą oraz ławeczką do siedzenia; w górnej części znajduje się półeczka na zestaw zapasowego ubranka lub czapkę; szafka posiada wieniec górny; korpus szafki wykonany z płyty meblowej laminowanej drewnopodobnej; wymiary: szafka 3 modułowa: 69 x 44 x 131 cm

25.	szafki do szatni (szt. 1)		szafki szatniowe w 4 wariantach modułowych: 3, 4, 5 i 6 szafkowe, w tym narożna; każda szafka posiada wieszczek, w dolnej części ażurowa przegródka na buty, która sprawia że piasek czy woda spada bezpośrednio na podłogę, półeczka na buty zasłonięta maskownicą oraz ławeczką do siedzenia; w górnej części znajduje się półeczka na zestaw zapasowego ubranka lub czapkę; szafka posiada wieniec górny; korpus szafki wykonany z płyty meblowej laminowanej drewnopodobnej; wymiary: szafka 3 modułowa: 69 x 44 x 131 cm
26.	szafki do szatni (szt. 1)		szafki szatniowe w 4 wariantach modułowych: 3, 4, 5 i 6 szafkowe, w tym narożna; każda szafka posiada wieszczek, w dolnej części ażurowa przegródka na buty, która sprawia że piasek czy woda spada bezpośrednio na podłogę, półeczka na buty zasłonięta maskownicą oraz ławeczką do siedzenia; w górnej części znajduje się półeczka na zestaw zapasowego ubranka lub czapkę; szafka posiada wieniec górny; korpus szafki wykonany z płyty meblowej laminowanej drewnopodobnej; wymiary: szafka 4 modułowa narożna: 69 x 68 x 131 cm
27.	drzwiczki do szafek szatniowych (3 szt)		drzwiczki dedykowane szafkom szatniowym, wykonane z płyty MDF w kolorze żółtym, obrzeże multipleks., w komplecie 3 sztuki, wym. 92 x 22 cm

27.	drzwiczki do szafek szatniowych 4 szt narożne		drzwiczki dedykowane szafkom szatniowym, wykonane z płyty MDF w kolorze żółtym, obrzeże multipleks., w komplecie 4 sztuki, wym. 92 x 22 cm
27.	drzwiczki do szafek szatniowych 10 szt.		drzwiczki dedykowane szafkom szatniowym, wykonane z płyty MDF w kolorze żółtym obrzeże multipleks., w komplecie 5 sztuki, wym. 92 x 22 cm
28.	krzeselko przedszkolne (szt. 8)		Krzesło posiada metalowy stelaż w kolorze żółtym. Nogi krzesła zakończone antypoślizgowymi nasadkami z tworzywa sztucznego. Profilowane siedzisko oraz oparcie wykonane ze sklejki drewnianej. Krzesło przeznaczone dla dziecka o wzroście 80 - 95 cm, wys. siedziska: 21 cm, 19x1,5 mm, 4 szt zielone, 4 szt żółte
28.	krzeselko przedszkolne (szt. 8)		Krzesło posiada metalowy stelaż w kolorze żółtym. Nogi krzesła zakończone antypoślizgowymi nasadkami z tworzywa sztucznego. Profilowane siedzisko oraz oparcie wykonane ze sklejki drewnianej. Krzesło przeznaczone dla dziecka o wzroście 93-116 cm, wys. siedziska: 26 cm, 19x1,5 mm; 4 szt zielone, 4 szt żółte
			stolik klasyczny 4 osobowy; w komplecie blat + nogi; wykonany z płyty meblowej laminowanej gr. 18 mm w kolorze drewna bukowego z zaokrąglonymi brzegami wykończonymi taśmą z tworzywa PCW w kolorze zielonym (2 szt) i żółtym (2 szt), kształt blatu 120x75 cm; nogi wykonane z litego drewna bukowego o

29.	Stoliki (4 szt.)		przekroju okrągłym (Ø 48 mm); mocowane do blatu, z możliwością regulacji wysokości poprzez dokręcanie fragmentu nogi - 0-3 (40,46,53,59 cm)
30.	szafka łazienkowa na akcesoria do mycia zębów (1 szt.)		dwupoziomowa, zamykana szafka łazienkowa do przechowywania 14 zestawów do mycia zębów, szafka przedłużona dołem 'plecy' szafki wyposażone w plastikowe dwustanowiskowe wieszaczki na ręczniki, w kształcie gwiazdki; stelaż w kolorze białym, fronty szafki niebieskie, wykonane z laminowanej płyty wiórowej; wymiary: 80x12x55 cm
31.	kolorowe pufki/ siedziska - emocje (3 szt.)		Kolorowe, miękkie pufy z nadrukami min wyrażających różne emocje (neutralna, smutna, zła, wystraszona, zaskoczona, radosna). Pufy mogą służyć do siedzenia oraz do zabaw uczących rozpoznawać, wyrażać, nazywać i klasyfikować emocje. wym. śr. 30 cm. gr. 8 cm, 6 sztuk w zestawie
32.	szafki metalowe BHP - typu L szt. 2		Dwudrzwiowa szafa ubraniowa wyposażona jest w półkę, wieszaki boczne oraz drążek na wieszaki ubraniowe. Drzwi wykonane są w kształcie litery L. Szafa wykonana jest z blachy czarnej o grubości 0.6mm-1.0mm, malowana farbami proszkowymi (epoksydowo-poliestrowymi) w kolorze RAL 7035 (jasny popiel). Każde drzwi zamykane są zamkiem krzywkowym. Całość osadzona na cokole wykonanym z blachy ocynkowanej (malowanej) o grubości 1.0mm. Szafa o wymiarach: 1800 x 400 x 490 mm
33.	mobilne skrzynie żabki - komplet 2 (szt 2)		Szafa gospodarcza BHP 2-drzwiowa. Szafa posiada 2 skrzydła drzwi uchylnych na zawiasach kołkowych. Lewa strona szafli wyposażona jest w 4 półki stałe oraz przestrzeń np. na wiadro. Prawa strona szafy przystosowana jest do przechowywania przyrządów do sprzątania: mopów, szczotek itp. Udźwig półki: 45 kg. W drzwiach szafy wykonane są otwory wentylacyjne.

			Wykonana jest z blachy czarnej i grubości 0,6mm - 1,0mm, malowana farbami proszkowymi (epoksydowo-poliestrowymi) standardowo w kolorze RAL 7035 (jasny popiel). Zamykana zamkiem ryglującym w 3 punktach.
34.	zabudowa kuchenna do pom. Socjalnego (1szt.)		Zabudowa kuchenna. Wszystkie szafki wykonane z płyty melaminowanej o podwyższonej odporności. Szafki mają wysokość 72cm. Wysokość całkowita wraz z cokołem wynosi 82 cm. Szerokości szafek kuchennych 80 cm + 40 cm (zaleca się sprawdzenie wymiarów z natury). Głębokość szafek dolnych: 55 cm. Błat kuchenny z płyty laminowanej zapewniającej wysoką odporność na temperaturę oraz ścieranie. Błat kuchenny 60 cm szerokości oraz 3.8cm wysokości. Błat laminowany po wycięciu otworu na zlewozmywak należy odpowiednio zabezpieczyć w tym celu na surowe krawędzie należy nałożyć i uszczelnić silikonem. Boczne krawędzie blatu wykończone pcv grubości min. 2 mm.