

**UCHWAŁA NR XX/131/2019  
RADY GMINY MIEJSCE PIASTOWE**

z dnia 18 grudnia 2019 r.

**w sprawie uchwalenia Wieloletniej Prognozy Finansowej Gminy Miejsce Piastowe**

Na podstawie art. 18 ust. 2 pkt 6 ustawy z dnia 8 marca 1990 r. o samorządzie gminnym (Dz. U. z 2019 r. poz. 506 z późn. zm.) oraz art. 226, art. 227, art. 228, art. 230 ust. 6 i art. 243 ustawy z dnia 27 sierpnia 2009 r. o finansach publicznych Dz. U. z 2019 r. poz. 869 z późn. zm.) uchwała się, co następuje:

§ 1. Uchwała się Wieloletnią Prognozę Finansową Gminy Miejsce Piastowe wraz z prognozą kwoty długu i spłat zobowiązań na lata 2020–2030 w brzmieniu stanowiącym załącznik nr 1 do uchwały.

§ 2. Określa się wykaz przedsięwzięć realizowanych w latach 2020–2023 w brzmieniu stanowiącym załącznik nr 2 do uchwały.

§ 3. Upoważnia się Wójta Gminy Miejsce Piastowe do:

- 1) zaciągania zobowiązań na zadania związane z realizacją przedsięwzięć o których mowa w art. 226 ust. 4 określonych w załączniku nr 2 do uchwały:  
w roku 2021 - 3.300.000 zł
- 2) zaciągania zobowiązań z tytułu umów, których realizacja w roku budżetowym i w latach następnych jest niezbędna dla zapewnienia ciągłości działania jednostki i z których wynikające płatności wykraczają poza rok budżetowy:
  - a) **zawieranych na czas nieoznaczony w zakresie:**
    - dostawy wody za pomocą sieci wodno-kanalizacyjnej lub odprowadzanie ścieków do takiej sieci;
    - dostawy gazu z sieci gazowej;
    - dostawy ciepła z sieci ciepłowniczej;
    - dostawy licencji na oprogramowanie komputerowe;
    - usług przesyłowych lub dystrybucyjnych energii elektrycznej lub gazu ziemnego.
  - b) **zawieranych na czas oznaczony w zakresie:**
    - dostarczania energii elektrycznej, do kwoty 1.000.000 zł;
    - dostawy usług telekomunikacyjnych, do kwoty 100.000 zł;
    - dostawy usług internetowych, do kwoty 70.000 zł;
    - usług telefonii komórkowej, do kwoty 80.000 zł;
    - usług pocztowych, do kwoty 100.000 zł;
    - ubezpieczenie mienia, do kwoty 700.000 zł;
    - dowożenia dzieci do szkół, do kwoty 200.000 zł;
    - konserwacji oświetlenia ulicznego, do kwoty 100.000 zł;
    - zimowego utrzymania dróg, do kwoty 300.000 zł;
    - badań lekarskich, do kwoty 50.000 zł;
    - najmu lub dzierżawy powierzchni lub słupów, do kwoty 100.000 zł;
    - wyłapywania zwierząt bezdomnych z terenu Gminy Miejsce Piastowe oraz usług weterynaryjnych, do kwoty 50.000 zł;
    - odbierania, transportu i zagospodarowania odpadów komunalnych od właścicieli nieruchomości z tereny Gminy Miejsce Piastowe, do kwoty 2.500.000 zł;

- dostawy artykułów żywnościowych dla jednostek organizacyjnych Gminy Miejsce Piastowe, do kwoty 800.000 zł;
- wywóz odpadów komunalnych z budynków mienia komunalnego i budynków jednostek, do kwoty 100.000 zł;
- dostawy i opieki autorskiej oprogramowania, do kwoty 150.000 zł.

3) przekazania uprawnień kierownikom innych jednostek organizacyjnych do zaciągania zobowiązań z tytułu umów, których realizacja w roku budżetowym i w latach następnych jest niezbędna dla zapewnienia ciągłości działania jednostki i z których wynikające płatności wykraczają poza rok budżetowy,

**a) zawieranych na czas nieoznaczony w zakresie:**

- dostawy wody za pomocą sieci wodno-kanalizacyjnej lub odprowadzanie ścieków do takiej sieci;
- dostawy gazu z sieci gazowej;
- dostawy ciepła z sieci ciepłowniczej;
- dostawy licencji na oprogramowanie komputerowe;
- usług przesyłowych lub dystrybucyjnych energii elektrycznej lub gazu ziemnego.

**b) zawieranych na czas oznaczony w zakresie**


- dostarczania energii elektrycznej, do kwoty 300.000 zł;
- dostawy usług telekomunikacyjnych, do kwoty 60.000 zł;
- dostawy usług internetowych, do kwoty 10.000 zł;
- usług telefonii komórkowej, do kwoty 5.000 zł;
- usług pocztowych, do kwoty 8.000 zł;
- ubezpieczenie mienia, do kwoty 200.000 zł;
- dowożenia dzieci do szkół, do kwoty 50.000 zł;
- badań lekarskich, do kwoty 10.000 zł;
- dostawy artykułów żywnościowych, do kwoty 300.000 zł;
- wywóz odpadów komunalnych z budynków jednostek, do kwoty 40.000 zł;
- dostawy i opieki autorskiej oprogramowania, do kwoty 40.000 zł.

§ 4. Uchyla się uchwałę Nr III/10/2018 Rady Gminy Miejsce Piastowe z dnia 13 grudnia 2018 r. w sprawie uchwalenia Wieloletniej Prognozy Finansowej Gminy Miejsce Piastowe ze zmianami.

§ 5. Wykonanie uchwały powierza się Wójtowi Gminy Miejsce Piastowe.

§ 6. Uchwała wchodzi w życie z dniem podjęcia z mocą obowiązującą od 1 stycznia 2020 r.

PRZEWODNICZĄCY  
RADY GMINY



# Wieloletnia prognoza finansowa jednostki samorządu terytorialnego 1)

Załącznik Nr 1  
do Uchwały Nr XX/131/2019  
Rady Gminy Miejsce Piastowe  
z dnia 18 grudnia 2019 r.

Wyszczególnienie	z tego:										w tym:	
	z tego:										z tytułu dotacji oraz środków przeznaczonych na inwestycje	
	1	1.1	1.1.1	1.1.2	1.1.3	1.1.4	1.1.5	1.1.5.1	1.2	1.2.1	1.2.2	
Wykonanie 2017	50 302 494,61	48 545 373,33	7 132 526,00	41 804,27	17 268 357,00	16 251 140,49	7 851 545,57	3 952 402,22	1 757 121,28	394 980,00	1 260 141,28	
Wykonanie 2018	52 136 191,75	50 511 627,66	8 004 135,00	56 108,39	17 723 315,00	16 394 193,73	8 333 875,54	3 708 775,43	1 624 564,09	53 882,33	1 570 681,76	
Plan 3 kw. 2019	68 054 896,00	55 482 773,00	9 036 561,00	60 000,00	18 741 701,00	16 113 369,00	11 531 142,00	3 800 000,00	12 572 123,00	70 000,00	12 502 123,00	
Wykonanie 2019	68 054 896,00	55 482 773,00	9 036 561,00	60 000,00	18 741 701,00	16 113 369,00	11 531 142,00	3 800 000,00	12 572 123,00	70 000,00	12 502 123,00	
2020	62 962 016,00	57 648 270,00	9 072 034,00	80 000,00	20 758 187,00	17 611 179,00	10 126 870,00	4 050 000,00	5 313 746,00	550 000,00	4 763 746,00	
2021	61 430 235,00	59 930 235,00	9 344 195,00	82 400,00	22 003 678,00	18 139 514,00	10 360 448,00	3 850 000,00	1 500 000,00	500 000,00	1 000 000,00	
2022	62 145 370,00	61 945 370,00	9 624 520,00	84 000,00	23 323 900,00	18 683 700,00	10 229 250,00	3 880 000,00	200 000,00	200 000,00	0,00	
2023	63 833 737,00	63 783 737,00	9 813 256,00	85 000,00	24 723 000,00	18 844 210,00	10 318 271,00	3 910 000,00	50 000,00	50 000,00	0,00	
2024	64 833 737,00	64 783 737,00	10 010 654,00	86 000,00	25 206 000,00	19 121 530,00	10 359 553,00	3 910 000,00	50 000,00	50 000,00	0,00	
2025	65 778 750,00	65 728 750,00	10 216 973,00	87 000,00	26 180 000,00	19 216 183,00	10 028 594,00	3 960 000,00	50 000,00	50 000,00	0,00	
2026	66 788 845,00	66 738 845,00	10 282 483,00	88 000,00	27 000 000,00	19 328 669,00	10 039 693,00	3 960 000,00	50 000,00	50 000,00	0,00	
2027	67 763 622,00	67 713 622,00	10 342 910,00	89 000,00	27 812 000,00	19 459 500,00	10 010 212,00	3 980 000,00	50 000,00	50 000,00	0,00	
2028	69 363 894,00	69 313 894,00	10 692 181,00	90 000,00	28 885 000,00	19 604 297,00	10 042 416,00	3 980 000,00	50 000,00	50 000,00	0,00	
2029	70 990 172,00	70 940 172,00	10 745 957,00	91 000,00	29 970 520,00	19 978 595,00	10 154 100,00	4 010 000,00	50 000,00	50 000,00	0,00	

2030	72 542 975,00	72 492 975,00	11 070 807,00	92 000,00	30 974 000,00	20 167 952,00	10 188 216,00	4 010 000,00	50 000,00	50 000,00	0,00
------	---------------	---------------	---------------	-----------	---------------	---------------	---------------	--------------	-----------	-----------	------

<sup>1)</sup> Wzór może być stosowany także w układzie pionowym, w którym poszczególne pozycje są przedstawione w kolumnach, a lata w wierszach.

<sup>2)</sup> Zgodnie z art. 227 ustawy z dnia 27 sierpnia 2009 r. o finansach publicznych (Dz. U. z 2019 r. poz. 869, 1622 i 1649), zwanej dalej „ustawą”, wieloletnia prognoza finansowa obejmuje okres roku budżetowego oraz co najmniej trzech kolejnych lat. W sytuacji dłuższego okresu prognozowania finansowego wzór stosuje się dla lat wykraczających poza minimalny (4-letni) okres prognozy, wynikający z art. 227 ustawy.

<sup>3)</sup> W pozycji wykazuje się dochody o charakterze celowym, które jednostka otrzymuje od podmiotów zewnętrznych. W szczególności pozycja obejmuje dotacje celowe z budżetu państwa na zadania bieżące oraz dotacje i środki na finansowanie wydatków bieżących na realizację zadań finansowanych z udziałem środków, o których mowa w art. 5 ust. 1 pkt 2 i 3 ustawy. W pozycji nie wykazuje się natomiast dochodów związanych ze szczególnymi zasadami wykonywania budżetu jednostki wyliczającymi z odrębnych ustaw, o których mowa w art. 237 ust. 1 ustawy.

<sup>4)</sup> W pozycji wykazuje się pozostałe dochody bieżące w szczególności kwoty podatków i opłat lokalnych.

Wyszczególnienie	z tego:											w tym:			
	2	2.1	2.1.1	2.1.2	w tym:			w tym:			2.2	2.2.1	2.2.1.1		
					na wynagrodzenia i składki od nich naliczane	Wydatki bieżące <sup>x</sup>	w tytulu poręczeń i gwarancji <sup>x</sup>	gwarancje i poręczenia podlegające wyłączeniu z limitu spłaty zobowiązań, o którym mowa w art. 243 ustawy <sup>x</sup>	wydatki na obsługę długu <sup>x</sup>	odsetki i dyskonto podlegające wyłączeniu z limitu spłaty zobowiązań, o którym mowa w art. 243 ustawy, w terminie nie dłuższym niż 90 dni po zakończeniu programu, projektu lub zadania i otrzymaniu refundacji z tych środków (bez odsetek i dyskonta od zobowiązań na wkład krajowy) <sup>x</sup>				odsetki i dyskonto podlegające wyłączeniu z limitu spłaty zobowiązań, o którym mowa w art. 243 ustawy, z tytułu zobowiązań zaciągniętych na wkład krajowy <sup>x</sup>	
Wykonanie 2017	49 815 375,53	43 893 524,57	16 749 157,06	0,00	0,00	405 921,91	0,00	0,00	0,00	0,00	5 921 850,96	1 134 000,00	1 134 000,00		
Wykonanie 2018	53 523 877,70	45 679 413,44	18 544 077,08	0,00	0,00	367 733,46	0,00	0,00	0,00	0,00	7 844 464,26	670 000,00	670 000,00		
Plan 3 kw. 2019	75 543 788,00	50 924 213,00	22 061 827,00	0,00	0,00	605 000,00	0,00	0,00	0,00	0,00	24 619 575,00	25 228 785,00	25 228 785,00		6 025 852,00
Wykonanie 2019	75 543 788,00	50 924 213,00	22 061 827,00	0,00	0,00	605 000,00	0,00	0,00	0,00	0,00	24 619 575,00	25 228 785,00	25 228 785,00		6 025 852,00
2020	68 205 908,00	56 211 785,00	25 066 184,00	0,00	0,00	555 000,00	0,00	0,00	0,00	0,00	11 994 123,00	11 994 123,00	11 994 123,00		0,00
2021	59 229 127,00	55 929 127,00	25 442 176,00	0,00	0,00	780 000,00	0,00	0,00	0,00	0,00	3 300 000,00	3 300 000,00	3 300 000,00		0,00
2022	60 204 248,00	57 929 252,00	25 823 809,00	0,00	0,00	780 000,00	0,00	0,00	0,00	0,00	2 274 996,00	2 274 996,00	2 274 996,00		0,00
2023	61 263 737,00	58 798 191,00	26 211 166,00	0,00	0,00	760 000,00	0,00	0,00	0,00	0,00	2 465 546,00	2 465 546,00	2 465 546,00		0,00
2024	62 413 737,00	59 680 163,00	26 604 334,00	0,00	0,00	750 000,00	0,00	0,00	0,00	0,00	2 733 574,00	2 733 574,00	2 733 574,00		0,00
2025	63 378 750,00	60 575 366,00	27 003 339,00	0,00	0,00	700 000,00	0,00	0,00	0,00	0,00	2 803 384,00	2 803 384,00	2 803 384,00		0,00
2026	64 388 845,00	61 463 997,00	27 408 450,00	0,00	0,00	620 000,00	0,00	0,00	0,00	0,00	2 904 848,00	2 904 848,00	2 904 848,00		0,00
2027	65 363 622,00	62 406 257,00	27 819 576,00	0,00	0,00	550 000,00	0,00	0,00	0,00	0,00	2 957 365,00	2 957 365,00	2 957 365,00		0,00
2028	66 813 894,00	63 342 350,00	28 238 870,00	0,00	0,00	500 000,00	0,00	0,00	0,00	0,00	3 471 544,00	2 471 544,00	2 471 544,00		0,00
2029	68 670 172,00	64 292 485,00	28 660 423,00	0,00	0,00	480 000,00	0,00	0,00	0,00	0,00	4 377 687,00	3 077 687,00	3 077 687,00		0,00
2030	70 642 975,00	65 266 873,00	29 090 329,00	0,00	0,00	0,00	0,00	0,00	0,00	0,00	5 386 102,00	3 886 102,00	3 886 102,00		0,00

Wyszczególnienie	Wynik budżetu x	w tym:		Przychody budżetu x	4	4.1	z tego:		w tym:	w tym:	w tym:
		3	3.1				4.1	4.2			
Wykonanie 2017	487 119,08	0,00	0,00	5 600 000,00	3 500 000,00	3 500 000,00	0,00	2 100 000,00	0,00	2 100 000,00	2 100 000,00
Wykonanie 2018	-1 387 685,95	0,00	0,00	7 500 000,00	4 000 000,00	4 000 000,00	0,00	3 500 000,00	0,00	3 500 000,00	594 446,00
Plan 3 kw. 2019	-7 488 892,00	0,00	0,00	10 700 000,00	8 000 000,00	4 788 892,00	0,00	2 700 000,00	0,00	2 700 000,00	2 700 000,00
Wykonanie 2019	-7 488 892,00	0,00	0,00	10 700 000,00	8 000 000,00	4 788 892,00	0,00	2 700 000,00	0,00	2 700 000,00	2 700 000,00
2020	-5 243 892,00	0,00	0,00	8 000 000,00	8 000 000,00	5 243 892,00	0,00	0,00	0,00	0,00	0,00
2021	2 201 108,00	2 201 108,00	0,00	0,00	0,00	0,00	0,00	0,00	0,00	0,00	0,00
2022	1 941 122,00	1 941 122,00	0,00	0,00	0,00	0,00	0,00	0,00	0,00	0,00	0,00
2023	2 570 000,00	2 570 000,00	0,00	0,00	0,00	0,00	0,00	0,00	0,00	0,00	0,00
2024	2 420 000,00	2 420 000,00	0,00	0,00	0,00	0,00	0,00	0,00	0,00	0,00	0,00
2025	2 400 000,00	2 400 000,00	0,00	0,00	0,00	0,00	0,00	0,00	0,00	0,00	0,00
2026	2 400 000,00	2 400 000,00	0,00	0,00	0,00	0,00	0,00	0,00	0,00	0,00	0,00
2027	2 400 000,00	2 400 000,00	0,00	0,00	0,00	0,00	0,00	0,00	0,00	0,00	0,00
2028	2 550 000,00	2 550 000,00	0,00	0,00	0,00	0,00	0,00	0,00	0,00	0,00	0,00
2029	2 320 000,00	2 320 000,00	0,00	0,00	0,00	0,00	0,00	0,00	0,00	0,00	0,00
2030	1 900 000,00	1 900 000,00	0,00	0,00	0,00	0,00	0,00	0,00	0,00	0,00	0,00

5) Linie przeznaczenie nakładki budżetowej wymaga określenia w objaśnieniach do wieloletniej prognozy finansowej.

6) W pozycji należy ująć środki pieniężne znajdujące się na rachunku budżetu pochodzące z nadwyżek poprzednich budżetów łącznie z niewykorzystanymi środkami, o których mowa w art. 217 ust. 2 pkt 8 ustawy.

Wyszczególnienie	z tego:				5	5.1	z tego:		
	4.4	w tym:		5.1.1			w tym:		
		na pokrycie deficytu budżetu x	inne przychody niezwiązane z zaciąganiem długu x 7)				na pokrycie deficytu budżetu x	łączna kwota przypadających na dany rok kwot wyłączeń ustawowych	kwota przypadających na dany rok kwot wyłączeń określonych w art. 243 ust. 3 ustawy x
Lp	4.4	4.4.1	4.5	4.5.1	5	5.1	5.1.1	5.1.1.1	5.1.1.2
Wykonanie 2017	0,00	0,00	0,00	0,00	2 600 000,00	2 600 000,00	0,00	0,00	0,00
Wykonanie 2018	0,00	0,00	0,00	0,00	2 905 554,00	2 905 554,00	0,00	0,00	0,00
Plan 3 kw. 2019	0,00	0,00	0,00	0,00	3 211 108,00	3 211 108,00	0,00	0,00	0,00
Wykonanie 2019	0,00	0,00	0,00	0,00	3 211 108,00	3 211 108,00	0,00	0,00	0,00
2020	0,00	0,00	0,00	0,00	2 756 108,00	2 756 108,00	0,00	0,00	0,00
2021	0,00	0,00	0,00	0,00	2 201 108,00	2 201 108,00	0,00	0,00	0,00
2022	0,00	0,00	0,00	0,00	1 941 122,00	1 941 122,00	0,00	0,00	0,00
2023	0,00	0,00	0,00	0,00	2 570 000,00	2 570 000,00	0,00	0,00	0,00
2024	0,00	0,00	0,00	0,00	2 420 000,00	2 420 000,00	0,00	0,00	0,00
2025	0,00	0,00	0,00	0,00	2 400 000,00	2 400 000,00	0,00	0,00	0,00
2026	0,00	0,00	0,00	0,00	2 400 000,00	2 400 000,00	0,00	0,00	0,00
2027	0,00	0,00	0,00	0,00	2 400 000,00	2 400 000,00	0,00	0,00	0,00
2028	0,00	0,00	0,00	0,00	2 550 000,00	2 550 000,00	0,00	0,00	0,00
2029	0,00	0,00	0,00	0,00	2 320 000,00	2 320 000,00	0,00	0,00	0,00
2030	0,00	0,00	0,00	0,00	1 900 000,00	1 900 000,00	0,00	0,00	0,00

7) W pozycji należy ująć w szczególności przychody pochodzące z prywatyzacji majątku jednostki samorządu terytorialnego.

Wyszczególnienie	Rozchody budżetu, z tego:										W tym:	Różnica między dochodami bieżącymi, skorygowanymi o środki <sup>8)</sup> a wydatkami bieżącymi	Różnica między dochodami bieżącymi a wydatkami bieżącymi	Różnica między dochodami bieżącymi, skorygowanymi o środki <sup>8)</sup> a wydatkami bieżącymi
	liczna kwota przypadających na dany rok kwot ustawowych wyłączeń z limitu spłaty zobowiązań, w tym:													
	kwota wyłączeń z tytułu wcześniejszej spłaty zobowiązań, określonych w art. 243 ust. 3b ustawy			z tego:			Inne rozchody niezwiązane ze spłatą długu							
	5.1.1.3	5.1.1.3.1	5.1.1.3.2	5.1.1.3.3	5.2	6	6.1	7.1	7.2					
Wykonanie 2017	X	X	X	X	0,00	11 975 000,00	0,00	4 651 848,76	6 751 848,76					
Wykonanie 2018	X	X	X	X	0,00	13 069 446,00	0,00	4 832 214,22	8 332 214,22					
Plan 3 kw. 2019	X	X	X	X	0,00	17 858 338,00	0,00	4 558 560,00	7 258 560,00					
Wykonanie 2019	X	X	X	X	0,00	17 858 338,00	0,00	4 558 560,00	7 258 560,00					
2020	0,00	0,00	0,00	0,00	0,00	23 102 230,00	0,00	1 436 485,00	1 436 485,00					
2021	X	X	X	X	0,00	20 901 122,00	0,00	4 001 108,00	4 001 108,00					
2022	X	X	X	X	0,00	18 960 000,00	0,00	4 016 118,00	4 016 118,00					
2023	X	X	X	X	0,00	16 390 000,00	0,00	4 985 546,00	4 985 546,00					
2024	X	X	X	X	0,00	13 970 000,00	0,00	5 103 574,00	5 103 574,00					
2025	X	X	X	X	0,00	11 570 000,00	0,00	5 153 384,00	5 153 384,00					
2026	X	X	X	X	0,00	9 170 000,00	0,00	5 254 848,00	5 254 848,00					
2027	X	X	X	X	0,00	6 770 000,00	0,00	5 307 365,00	5 307 365,00					
2028	X	X	X	X	0,00	4 220 000,00	0,00	5 971 544,00	5 971 544,00					
2029	X	X	X	X	0,00	1 900 000,00	0,00	6 647 687,00	6 647 687,00					
2030	X	X	X	X	0,00	0,00	0,00	7 236 102,00	7 236 102,00					

8) Skorygowanie o środki dotyczy określonego w art. 242 ustawy powiększenia w szczególności o przychody określone w art. 217 ust. 2 pkt 5 ustawy.



Lp	Wskaźnik spłaty zobowiązań									
	8.1	8.2		8.3	8.3.1	8.4	8.4.1	Informacja o spełnieniu wskaźnika spłaty zobowiązań określonego w art. 243 ustawy, po uwzględnieniu zobowiązań związku	Informacja o spełnieniu wskaźnika spłaty zobowiązań określonego w art. 243 ustawy, po uwzględnieniu zobowiązań związku	Informacja o spełnieniu wskaźnika spłaty zobowiązań określonego w art. 243 ustawy, po uwzględnieniu zobowiązań związku
Wyszczególnienie	Relacja określona po lewej stronie nierówności we wzorze, o którym mowa w art. 243 ust. 1 ustawy (po uwzględnieniu zobowiązań związku	Relacja określona po prawej stronie nierówności we wzorze, o którym mowa w art. 243 ust. 1 ustawy, ustalona dla danego roku (wskaźnik jednoroczny) x		Dopuszczalny limit spłaty zobowiązań określony po prawej stronie nierówności we wzorze, o którym mowa w art. 243 ustawy, po uwzględnieniu zobowiązań związku	Dopuszczalny limit spłaty zobowiązań określony po prawej stronie nierówności we wzorze, o którym mowa w art. 243 ustawy, po uwzględnieniu zobowiązań związku	Informacja o spełnieniu wskaźnika spłaty zobowiązań określonego w art. 243 ustawy, po uwzględnieniu zobowiązań związku	Informacja o spełnieniu wskaźnika spłaty zobowiązań określonego w art. 243 ustawy, po uwzględnieniu zobowiązań związku	Informacja o spełnieniu wskaźnika spłaty zobowiązań określonego w art. 243 ustawy, po uwzględnieniu zobowiązań związku	Informacja o spełnieniu wskaźnika spłaty zobowiązań określonego w art. 243 ustawy, po uwzględnieniu zobowiązań związku	Informacja o spełnieniu wskaźnika spłaty zobowiązań określonego w art. 243 ustawy, po uwzględnieniu zobowiązań związku
	8.1	8.2		8.3	8.3.1	8.4	8.4.1	Informacja o spełnieniu wskaźnika spłaty zobowiązań określonego w art. 243 ustawy, po uwzględnieniu zobowiązań związku	Informacja o spełnieniu wskaźnika spłaty zobowiązań określonego w art. 243 ustawy, po uwzględnieniu zobowiązań związku	Informacja o spełnieniu wskaźnika spłaty zobowiązań określonego w art. 243 ustawy, po uwzględnieniu zobowiązań związku
Wykonanie 2017	0,00%	x	15,71%	x	x	x	x	x	x	x
Wykonanie 2018	0,00%	x	14,10%	x	x	x	x	x	x	x
Plan 3 kw. 2019	0,00%	13,20%	11,84%	x	x	x	x	x	x	x
Wykonanie 2019	0,00%	13,20%	11,84%	x	x	x	x	x	x	x
2020	8,27%	4,97%	4,96%	13,88%	13,88%	TAK	TAK	TAK	TAK	TAK
2021	7,13%	11,44%	10,77%	10,30%	10,30%	TAK	TAK	TAK	TAK	TAK
2022	6,29%	11,09%	9,75%	9,19%	9,19%	TAK	TAK	TAK	TAK	TAK
2023	7,41%	12,79%	11,21%	8,49%	8,49%	TAK	TAK	TAK	TAK	TAK
2024	6,94%	12,82%	11,29%	10,58%	10,58%	TAK	TAK	TAK	TAK	TAK
2025	6,66%	12,58%	x	10,75%	10,75%	TAK	TAK	TAK	TAK	TAK
2026	6,37%	12,39%	x	11,27%	11,27%	TAK	TAK	TAK	TAK	TAK
2027	6,11%	12,14%	x	11,15%	11,15%	TAK	TAK	TAK	TAK	TAK
2028	6,14%	13,02%	x	12,18%	12,18%	TAK	TAK	TAK	TAK	TAK
2029	5,49%	13,99%	x	12,40%	12,40%	TAK	TAK	TAK	TAK	TAK
2030	3,63%	13,83%	x	12,82%	12,82%	TAK	TAK	TAK	TAK	TAK


Finansowanie programów, projektów lub zadań realizowanych z udziałem środków, o których mowa w art. 5 ust. 1 pkt 2 i 3 ustawy									
Wyszczególnienie	w tym:		w tym:		w tym:		w tym:		w tym:
	9.1	9.1.1	9.2	9.2.1	9.3	9.3.1	9.3.1.1		
	Dochody bieżące na programy, projekty lub zadania finansowane z udziałem środków, o których mowa w art. 5 ust. 1 pkt 2 i 3 ustawy	Dotacje i środki o charakterze bieżącym na realizację programu, projektu lub zadania finansowanego z udziałem środków, o których mowa w art. 5 ust. 1 pkt 2 ustawy <sup>x</sup>	Dochody majątkowe na programy, projekty lub zadania finansowane z udziałem środków, o których mowa w art. 5 ust. 1 pkt 2 i 3 ustawy	Dochody majątkowe na programy, projekty lub zadania finansowane z udziałem środków, o których mowa w art. 5 ust. 1 pkt 2 ustawy	Wydatki bieżące na programy, projekty lub zadania finansowane z udziałem środków, o których mowa w art. 5 ust. 1 pkt 2 i 3 ustawy	Wydatki bieżące na programy, projekty lub zadania finansowane z udziałem środków, o których mowa w art. 5 ust. 1 pkt 2 ustawy <sup>x</sup>			
Lp	9.1	9.1.1	9.2	9.2.1	9.3	9.3.1	9.3.1.1		
Wykonanie 2017	20 000,00	20 000,00	1 037 119,59	1 037 119,59	52 888,00	47 745,71	47 745,71		
Wykonanie 2018	179 795,43	179 795,43	1 000 000,00	1 000 000,00	103 279,54	103 279,54	103 279,54		
Plan 3 kw. 2019	21 882,00	21 882,00	12 270 733,00	12 270 733,00	56 540,00	56 540,00	48 132,00		
Wykonanie 2019	21 882,00	21 882,00	12 270 733,00	12 270 733,00	56 540,00	56 540,00	48 132,00		
2020	0,00	0,00	2 852 238,00	2 852 238,00	0,00	0,00	0,00		
2021	0,00	0,00	0,00	0,00	0,00	0,00	0,00		
2022	0,00	0,00	0,00	0,00	0,00	0,00	0,00		
2023	0,00	0,00	0,00	0,00	0,00	0,00	0,00		
2024	0,00	0,00	0,00	0,00	0,00	0,00	0,00		
2025	0,00	0,00	0,00	0,00	0,00	0,00	0,00		
2026	0,00	0,00	0,00	0,00	0,00	0,00	0,00		
2027	0,00	0,00	0,00	0,00	0,00	0,00	0,00		
2028	0,00	0,00	0,00	0,00	0,00	0,00	0,00		
2029	0,00	0,00	0,00	0,00	0,00	0,00	0,00		
2030	0,00	0,00	0,00	0,00	0,00	0,00	0,00		

Informacje uzupełniające o wybranych kategoriach finansowych												
Wyszczególnienie	9.4	9.4.1	w tym:		10.1	z tego:			10.2	10.3	10.4	10.5
			Wydatki majątkowe na programy, projekty lub zadania finansowane z udziałem środków, o których mowa w art. 5 ust. 1 pkt 2 i 3 ustawy	Wydatki majątkowe na programy, projekty lub zadania finansowane z udziałem środków, o których mowa w art. 5 ust. 1 pkt 2 ustawy		Wydatki objęte limitem, o którym mowa w art. 226 ust. 3 pkt 4 ustawy	bieżące	majątkowe				
				9.4.1.1		10.1.1	10.1.2					
Wykonanie 2017	1 945 653,00	1 626 345,00	1 626 345,00	0,00	1 269 000,00	15 000,00	1 254 000,00	0,00	0,00	0,00	0,00	0,00
Wykonanie 2018	50 000,00	0,00	0,00	0,00	4 097 596,00	85 600,00	4 012 596,00	0,00	0,00	0,00	0,00	0,00
Plan 3 kw. 2019	8 529 513,00	8 529 513,00	3 609 754,00	0,00	12 959 604,00	65 044,00	12 894 560,00	0,00	0,00	0,00	0,00	0,00
Wykonanie 2019	8 529 513,00	8 529 513,00	3 609 754,00	0,00	12 959 604,00	65 044,00	12 894 560,00	0,00	0,00	0,00	0,00	0,00
2020	2 858 000,00	2 858 000,00	2 352 238,00	0,00	9 158 600,00	15 000,00	9 143 600,00	0,00	0,00	0,00	0,00	0,00
2021	0,00	0,00	0,00	0,00	3 300 000,00	0,00	3 300 000,00	0,00	0,00	0,00	0,00	0,00
2022	0,00	0,00	0,00	0,00	0,00	0,00	0,00	0,00	0,00	0,00	0,00	0,00
2023	0,00	0,00	0,00	0,00	0,00	0,00	0,00	0,00	0,00	0,00	0,00	0,00
2024	0,00	0,00	0,00	0,00	0,00	0,00	0,00	0,00	0,00	0,00	0,00	0,00
2025	0,00	0,00	0,00	0,00	0,00	0,00	0,00	0,00	0,00	0,00	0,00	0,00
2026	0,00	0,00	0,00	0,00	0,00	0,00	0,00	0,00	0,00	0,00	0,00	0,00
2027	0,00	0,00	0,00	0,00	0,00	0,00	0,00	0,00	0,00	0,00	0,00	0,00
2028	0,00	0,00	0,00	0,00	0,00	0,00	0,00	0,00	0,00	0,00	0,00	0,00
2029	0,00	0,00	0,00	0,00	0,00	0,00	0,00	0,00	0,00	0,00	0,00	0,00
2030	0,00	0,00	0,00	0,00	0,00	0,00	0,00	0,00	0,00	0,00	0,00	0,00

Wyszczególnienie	Informacje uzupełniające o wybranych kategoriach finansowych									
	w tym:					w tym:				
	Splata, o których mowa w poz. 5.1, wyliczanie z tytułu zobowiązań już zaciągniętych x	Wydatki zmniejszające dług x	splata zobowiązań wymagalnych z lat poprzednich, innych niż w poz. 10.7.3 x	splata zobowiązań zaliczanych do tytułu dłużnego – kredyt i pożyczka x	zobowiązań zaciągniętych po dniu 1 stycznia 2019 r. x	w tym:	wypłaty z tytułu wymagalnych poręczeń i gwarancji x	Kwota wzrostu(+)/spadku(-) kwoty długu wynikająca z operacji niekasowych (m.in. umorzenia, różnice kursowe)	Wczesniejsza splata zobowiązań, wyliczona z limitu splaty zobowiązań, dokonywana w formie wydatków budżetowych	
10.6	10.7	10.7.1	10.7.2	10.7.2.1	10.7.2.1.1	10.7.3	10.8	10.9		
Wykonanie 2017	2 600 000,00	0,00	0,00	0,00	x	x	0,00	0,00	x	
Wykonanie 2018	2 905 554,00	0,00	0,00	0,00	x	x	0,00	0,00	x	
Plan 3 kw. 2019	3 211 108,00	0,00	0,00	0,00	0,00	0,00	0,00	0,00	x	
Wykonanie 2019	3 211 108,00	0,00	0,00	0,00	0,00	0,00	0,00	0,00	x	
2020	2 756 108,00	0,00	0,00	0,00	0,00	0,00	0,00	0,00	0,00	
2021	2 151 108,00	0,00	0,00	0,00	0,00	0,00	0,00	0,00	x	
2022	1 891 122,00	0,00	0,00	0,00	0,00	0,00	0,00	0,00	x	
2023	2 520 000,00	0,00	0,00	0,00	0,00	0,00	0,00	0,00	x	
2024	1 820 000,00	0,00	0,00	0,00	0,00	0,00	0,00	0,00	x	
2025	1 800 000,00	0,00	0,00	0,00	0,00	0,00	0,00	0,00	x	
2026	1 200 000,00	0,00	0,00	0,00	0,00	0,00	0,00	0,00	x	
2027	1 200 000,00	0,00	0,00	0,00	0,00	0,00	0,00	0,00	x	
2028	1 200 000,00	0,00	0,00	0,00	0,00	0,00	0,00	0,00	x	
2029	1 320 000,00	0,00	0,00	0,00	0,00	0,00	0,00	0,00	x	
2030	0,00	0,00	0,00	0,00	0,00	0,00	0,00	0,00	x	

Informacje zawarte w tej części wiodącej prognozy finansowej, w tym o spełnieniu relacji określonej w art. 243 ustawy została automatycznie wygenerowana przez aplikację wskazaną przez Ministra Finansów, o której mowa w § 4 ust. 1, na podstawie danych historycznych oraz prognozowanych przez jednostkę samorządu terytorialnego. Automatycznie wyliczenia danych na podstawie wartości historycznych i prognozowanych przez jednostkę samorządu terytorialnego dotyczą w szczególności także pozycji § 3 – § 3.1 i pozycji z sekcji 12.  
 x - pozycje oznaczone symbolem „x” sporządza się na okres prognozy kwoty długu, zgodnie z art. 227 ust. 2 ustawy. Ciężar ten nie podlega wyjątkowi w sytuacji planowania wydatków z tytułu niewymagalnych poręczeń i gwarancji. W przypadku planowania wydatków z tytułu niewymagalnych poręczeń i gwarancji w okresie dłuższym niż okres, na który zaciągnięto oraz planuje się zaciągnięcie zobowiązania dłużne, informacje o wydatkach z tytułu niewymagalnych poręczeń i gwarancji, wyliczających pozycje wspomniany okres, należy zamieścić w dodatkowej prognozy finansowej.

PRZEWODNICZĄCY

PRZEDSIĘWZIĘCIA  


## Wykaz przedsięwzięć do WPF

Załącznik Nr 2  
do Uchwały Nr XX/131/2019  
Rady Gminy Miejsce Piastowe  
z dnia 18 grudnia 2019 r.

Rwyby w zł

Lp.	Nazwa i cel	Jednostka odpowiedzialna lub koordynująca	Okres realizacji		Łączne nakłady finansowe	Limit 2020	Limit 2021	Limit 2022	Limit 2023	Limit zobowiązań
			Od	Do						
1	Wydatki na przedsięwzięcia - ogółem (1.1+1.2+1.3)				18 647 191,00	9 158 600,00	3 300 000,00	0,00	0,00	12 458 600,00
1.a	- wydatki bieżące				60 000,00	15 000,00	0,00	0,00	0,00	15 000,00
1.b	- wydatki majątkowe				18 587 191,00	9 143 600,00	3 300 000,00	0,00	0,00	12 443 600,00
1.1	Wydatki na programy, projekty lub zadania związane z programami realizowanymi z udziałem środków, o których mowa w art.5 ust.1 pkt 2 i 3 ustawy z dnia 27 sierpnia 2009 r. o finansach publicznych (Dz.U.Nr 157, poz.1240, z późn.zm.), z tego:				2 600 000,00	2 493 000,00	0,00	0,00	0,00	2 493 000,00
1.1.1	- wydatki bieżące				0,00	0,00	0,00	0,00	0,00	0,00
1.1.2	- wydatki majątkowe				2 600 000,00	2 493 000,00	0,00	0,00	0,00	2 493 000,00
1.1.2.1	Rewitalizacja obiektów przestrzeni publicznej Gmin: Jedlicze, Miejsce Piastowe, Chorkówka i Korczyzna zlokalizowanych na obszarze MOF Krosno - Wykonanie przebudowy, rozbudowy i nadbudowy budynku stacji kolejowej w Targowiskach - Zaspokojenie potrzeb społecznych, kulturalnych i sportowo-rekreacyjnych mieszkańców, stworzenia sprzyjających warunków rozwoju gospodarczego regionu	Urząd Gminy Miejsce Piastowe	2018	2020	2 600 000,00	2 493 000,00	0,00	0,00	0,00	2 493 000,00
1.2	Wydatki na programy, projekty lub zadania związane z umowami partnerstwa publiczno-prywatnego, z tego:				0,00	0,00	0,00	0,00	0,00	0,00
1.2.1	- wydatki bieżące				0,00	0,00	0,00	0,00	0,00	0,00
1.2.2	- wydatki majątkowe				0,00	0,00	0,00	0,00	0,00	0,00
1.3	Wydatki na programy, projekty lub zadania pozostałe (inne niż wymienione w pkt 1.1 i 1.2), z tego:				16 047 191,00	6 655 600,00	3 300 000,00	0,00	0,00	9 965 600,00
1.3.1	- wydatki bieżące				60 000,00	15 000,00	0,00	0,00	0,00	15 000,00
1.3.1.1	Program szczyptę profilaktycznych przeciwko grypie mieszkańców Gminy Miejsce Piastowe na lata 2017-2020 - Zaspokojenie potrzeb społecznych, kulturalnych i sportowo-rekreacyjnych mieszkańców, stworzenia sprzyjających warunków rozwoju gospodarczego regionu	Urząd Gminy Miejsce Piastowe	2017	2020	60 000,00	15 000,00	0,00	0,00	0,00	15 000,00
1.3.2	- wydatki majątkowe				15 987 191,00	6 650 600,00	3 300 000,00	0,00	0,00	9 950 600,00
1.3.2.1	Budowa sali gimnastycznej przy Szkole Podstawowej w Zalesiu - Zaspokojenie potrzeb społecznych, kulturalnych i sportowo-rekreacyjnych mieszkańców, stworzenia sprzyjających warunków rozwoju gospodarczego regionu	Urząd Gminy Miejsce Piastowe	2014	2021	3 660 000,00	1 600 000,00	1 700 000,00	0,00	0,00	3 300 000,00
1.3.2.2	Budowa sieci wodociągowej w miejscowości Rogi - Zaspokojenie potrzeb społecznych, kulturalnych i sportowo-rekreacyjnych mieszkańców, stworzenia sprzyjających warunków rozwoju gospodarczego regionu	Urząd Gminy Miejsce Piastowe	2015	2021	1 875 000,00	675 000,00	1 000 000,00	0,00	0,00	1 675 000,00
1.3.2.3	Budowa domu przedpożarowego w Targowiskach - Zaspokojenie potrzeb społecznych, kulturalnych i sportowo-rekreacyjnych mieszkańców, stworzenia sprzyjających warunków rozwoju gospodarczego regionu	Urząd Gminy Miejsce Piastowe	2017	2020	514 500,00	400 000,00	0,00	0,00	0,00	400 000,00

L.p.	Nazwa i cel	Jednostka odpowiedzialna lub koordynująca	Okres realizacji		Łączne nakłady finansowe	Limit 2020	Limit 2021	Limit 2022	Limit 2023	Limit zobowiązań
			Od	Do						
1.3.2.4	Wykonanie nowej nawierzchni na działce drogowej w miejscowości Wrocanka na odcinku ok 1800 m - Zaspokojenie potrzeb społecznych, kulturalnych i sportowo-rekreacyjnych mieszkańców, stworzenia sprzyjających warunków rozwoju gospodarczego regionu	Urząd Gminy Miejsce Piastowe	2019	2020	1 080 000,00	100 000,00	0,00	0,00	0,00	100 000,00
1.3.2.5	Budowa sieci wodociągowej Targowiska - Zaspokojenie potrzeb społecznych, kulturalnych i sportowo-rekreacyjnych mieszkańców, stworzenia sprzyjających warunków rozwoju gospodarczego regionu	Urząd Gminy Miejsce Piastowe	2019	2021	900 000,00	300 000,00	600 000,00	0,00	0,00	900 000,00
1.3.2.6	Przebudowa drogi gminnej nr 114957R (ul. Potockiego) wraz z budową chodnika w m. Łezany - Poprawa stanu infrastruktury drogowej w Gminie Miejsce Piastowe Zaspokojenie potrzeb społecznych, kulturalnych i sportowo-rekreacyjnych mieszkańców, stworzenia sprzyjających warunków rozwoju gospodarczego regionu	Urząd Gminy Miejsce Piastowe	2019	2020	2 159 600,00	1 999 600,00	0,00	0,00	0,00	1 999 600,00
1.3.2.7	Rozbudowa, przebudowa i nadbudowa istniejącego budynku Gminnego Ośrodka Kultury oraz istniejącego budynku Gminnej Biblioteki Publicznej w Miejscu Piastowym wraz z przebudową wewnętrznej instalacji gazowej na działkach o nr ewid. 661/4, 661/3, 661/5 w Miejscu Piastowym - etap I. - Zaspokojenie potrzeb społecznych, kulturalnych i sportowo-rekreacyjnych mieszkańców, stworzenia sprzyjających warunków rozwoju gospodarczego regionu	Urząd Gminy Miejsce Piastowe	2014	2020	5 498 091,00	1 435 000,00	0,00	0,00	0,00	1 435 000,00
1.3.2.8	Budowa budynku zaplecza socjalno-sportowego Wrocanka - Zaspokojenie potrzeb społecznych, kulturalnych i sportowo-rekreacyjnych mieszkańców, stworzenia sprzyjających warunków rozwoju gospodarczego regionu	Urząd Gminy Miejsce Piastowe	2017	2020	300 000,00	141 000,00	0,00	0,00	0,00	141 000,00

PRZEWODNICZĄCY

*[Podpis]*  
mgr Wiesław Habdat

**OBJAŚNIENIA WARTOŚCI  
PRZYJĘTYCH W WIELOLETNIEJ PROGNOZIE FINANSOWEJ  
NA LATA 2020 - 2030 GMINY MIEJSCE PIASTOWE**

Obowiązek sporządzenia Wieloletniej Prognozy Finansowej jest jedną z zasadniczych zmian wprowadzonych ustawą z dnia 27 sierpnia 2009 roku odnoszących się do zagadnień gospodarki finansowej jednostek samorządu terytorialnego.

Regulacja ta stwarza możliwość kompleksowej analizy sytuacji finansowej jednostki oraz możliwość oceny podejmowanych przedsięwzięć z perspektywy ich znaczenia dla samorządu. W zamyśle prawodawcy wieloletnia prognoza finansowa jednostki samorządu terytorialnego ma być instrumentem nowoczesnego zarządzania finansami publicznymi.

Podstawą opracowania Wieloletniej Prognozy Finansowej Gminy Miejsce Piastowe jest projekt uchwały budżetowej na 2020 rok, dane sprawozdawcze z wykonania budżetu Gminy Miejsce Piastowe za lata 2017 i 2018, wartości planowane na koniec III kwartału 2019 roku oraz wytyczne Ministra Finansów i Rozwoju dotyczące założeń makroekonomicznych dla potrzeb sporządzania wieloletnich prognoz finansowych jednostek samorządu terytorialnego.

Do wyliczenia poszczególnych wartości wykazanych w Wieloletniej Prognozie Finansowej przyjęto następujące założenia:

- dla roku 2020 przyjęto wartości wynikające z projektu budżetu;
- dla lat 2021-2030 przyjęto sposób prognozowania, poprzez poszczególne wskaźniki oraz korekty merytoryczne.

Prognozując poszczególne pozycje zwracano szczególną uwagę na spełnienie wymogu zrównoważenia budżetu w zakresie dochodów i wydatków bieżących, wynikających z treści art. 242 ustawy o finansach publicznych.

Od 2021 r. planuje się nadwyżkę budżetową z przeznaczeniem na spłatę rat wcześniej zaciągniętych kredytów i pożyczek oraz na wykup wyemitowanych obligacji.

**DOCHODY**

Na potrzeby prognozy dochody ogółem podzielono na dochody majątkowe i bieżące. W dochodach bieżących wyodrębniono następujące kategorie, które podlegały odrębnemu prognozowaniu:

- 1) podatki i opłaty lokalne (wyszczególniając podatki: od nieruchomości, rolnej, leśnej, od środków transportowych, od czynności cywilno-prawnych, od spadków i darowizn oraz opłaty: skarbowe, eksploatacyjna, targowa, za zezwolenie na sprzedaż alkoholu oraz pozostałe podatki i opłaty m.in. opłata za zagospodarowanie odpadami komunalnymi);
- 2) udział w podatkach budżetu państwa (wyszczególniając: udział w podatku dochodowym od osób fizycznych – PIT oraz udział w podatku dochodowym od osób prawnych – CIT);

- 3) subwencje z budżetu państwa (wyszczególniając subwencje ogólną – równoważącą oświatową i wyrównawczą);
- 4) dotacje (wyszczególniając dotacje: na zadania zlecone i powierzone oraz na zadania własne);
- 5) pozostałe dochody bieżące (wyszczególniając m.in.: dochody z kar i grzywien, wpływy z usług i inne).

Dochody bieżące Gminy Miejsce Piastowe na 2020 r. i kolejne lata zostały zaplanowane na podstawie realizacji lat poprzedzających z wykorzystaniem wskaźników wzrostu PKB realnego oraz inflacji. Do obliczeń przyjęto m.in. wielkości wynikające z informacji Wojewody Podkarpackiego o dotacjach i zadaniach zleconych z dnia 23.10.2019 roku.

Prognozując wpływy z dochodów bieżących na lata 2020-2030 założono ich średni wzrost od 1 do 3%.

W dochodach majątkowych wyodrębniono następujące kategorie, które podlegały odrębnemu prognozowaniu:

- 1) dochody z majątku (wyszczególniając sprzedaż mienia oraz przekształcenie prawa użytkowania wieczystego w prawo własności);
- 2) dotacje na inwestycje (wyszczególniając dofinansowanie budżetu państwa oraz pozostałe środki na inwestycje).

Dochody o charakterze majątkowym prognozowano tylko do terminów, które umożliwiły racjonalne przewidzenie kształtowania się wpływów z tych kategorii. Po stronie dotacji na inwestycje uwzględniono spodziewane współfinansowanie inwestycji ze środków unijnych oraz budżetu państwa. Dla prognozy dochodów majątkowych szczególnie istotna była wiedza o poszczególnych nieruchomościach przeznaczonych do sprzedaży (m.in. tereny inwestycyjne) na podstawie informacji Referatu Infrastruktury Urzędu Gminy Miejsce Piastowe.

## **WYDATKI**

Podobnie jak dochody, wydatki podzielono przy prognozowaniu na kategorie wydatków bieżących i wydatków majątkowych. Wydatki bieżące dodatkowo podzielone zostały na poszczególne działy klasyfikacji budżetowej, a wśród nich wyodrębniono wydatki z tytułu wynagrodzeń i pochodnych od wynagrodzeń oraz pozostałych wydatków bieżących.

W zakresie wydatków bieżących w roku 2020 i w latach kolejnych prognozy nastąpił nieznaczny, kształtujący się w granicach 1% - 2% wzrost. W dziale 750 dodatkowo wyodrębniono kategorię wydatków związanych z funkcjonowaniem organów JST.

Wydatki na obsługę długu tj. odsetki zaplanowano na podstawie prognozowanej marży WIBOR na lata 2020-2030.

W załączniku Nr 2 do uchwały w sprawie wieloletniej prognozy finansowej w roku 2020 wykazano kwotę 7.778.600 zł wynikającą z kontynuacji realizacji ważnych dla Gminy inwestycji tj.

1. Rewitalizacja obiektów przestrzeni publicznej Gmin: Jedlicze, Miejsce Piastowe, Chorkówka i Korczyzna zlokalizowanych na obszarze MOF Krosno - Wykonanie przebudowy, rozbudowy i nadbudowy budynku stacji kolejowej w Targowiskach
2. Przebudowa drogi gminnej Nr 114957R (ul. Potockiego) wraz z budową chodnika w m. Łężany



3. Budowa sieci wodociągowej w miejscowości Rogi
  4. Budowa domu przedpogrzebowego w Targowiskach
  5. Wykonanie nowej nawierzchni na działce drogowej w m. Wrocanka na odcinku 1800m
  6. Budowa sieci wodociągowej Targowiska
  7. Budowa budynku zaplecza socjalno-sportowego Wrocanka
  8. Rozbudowa, przebudowa i nadbudowa istniejącego budynku Gminnego Ośrodka Kultury oraz istniejącego budynku Gminnej Biblioteki Publicznej w Miejscu Piastowym wraz z przebudową wewnętrznej instalacji
  9. Budowa sali gimnastycznej w Zalesiu
- W pozostałym zakresie przewiduje się realizację inwestycji rocznych.

### **WYNIK BUDŻETU**

Pozycja „wynik budżetu” jest różnicą pomiędzy pozycjami „dochody” a „wydatki” w wieloletniej prognozie finansowej. Zgodnie z art. 217 ust.1 ustawy o finansach publicznych różnica między dochodami a wydatkami budżetu jednostki samorządu terytorialnego stanowi odpowiednio nadwyżkę budżetu jednostki samorządu terytorialnego albo deficyt budżetu jednostki samorządu terytorialnego

W całym prognozowanym okresie utrzymana została relacja z art. 242 (brak deficytu bieżącego).

Budżet Gminy Miejsce Piastowe na 2020 rok jest budżetem deficytowym.

W kolejnych latach nie planuje się przychodów z tytułu kredytów i pożyczek. Prognozuje się budżety z nadwyżką.

### **PRZYCHODY I ROZCHODY**

Zgodnie z art. 243 ust. 1 ustawy z dnia 27 sierpnia 2009 r. o finansach publicznych (tj. Dz. U. z 2016 r. poz. 1870.) od 1 stycznia 2014 r. obowiązuje indywidualny wskaźnik zadłużenia dla samorządów. Według przepisów roczna wartość spłat zobowiązań i ich obsługi do planowanych dochodów nie może przekroczyć wskaźnika opartego na średniej arytmetycznej z obliczonych dla ostatnich 7 lat relacji jej dochodów bieżących pomniejszonych o wydatki bieżące do dochodów bieżących budżetu. Relacja, o której mowa w art. 243 ustawy o finansach publicznych zostanie spełniona.

Wykazywana kwota długu sukcesywnie spada począwszy od 2020 do 2030. Spłata zobowiązań kredytowych będzie kształtować się następująco:


- w 2020 r. – 2.756.108 zł
- w 2021 r. - 2.201.108 zł
- w 2022 r. – 1.941.122 zł
- w 2023 r. – 2.570.000 zł
- w 2024 r. – 2.420.000 zł
- w 2025 r.– 2.400.000 zł
- w 2026 r. - 2.400.000 zł
- w 2027 r. - 2.400.000 zł
- w 2028 r. - 2.550.000 zł
- w 2029 r. - 2.320.000 zł

- w 2030 r. – 1.900.000 zł

Splata rat dokonywana będzie z prognozowanej nadwyżki budżetowej, co obrazuje pozycja 3 i 3.1 załącznika nr 1 Wieloletniej Prognozy Finansowej.

Prognoza dochodów i wydatków pozwala na realne oszacowanie możliwości inwestycyjnych Gminy. Przyjęte w Wieloletniej Prognozie Finansowej wartości w poszczególnych kategoriach zostały zaplanowane w sposób bezpieczny. Przyjęty podział na kategorie wykorzystane do prognozowania zapewnia możliwie wierne odwzorowanie tendencji historycznych w latach przyszłych.

PRZEWODNICZĄCY  
RADY GMINY

  
Andrzej Wesołowski